

# GEMEENTE EN OCMW

## WACHTEBEKE

Jaarrekening 2022

*BBC*



# Inhoud

---

<b>K</b>	Kengetallen 2022	4
<b>Beleidsevaluatie</b>		<b>6</b>
<b>De financiële nota</b>		<b>16</b>
<b>J1</b>	Doelstellingenrekening	17
<b>J2</b>	Staat van het financieel evenwicht boekjaar 2022	20
<b>J3</b>	Realisatie van de kredieten boekjaar 2022	22
<b>J4</b>	De balans per 31/12/2022	23
<b>J5</b>	De staat van opbrengsten en kosten per 31/12/2022	25
<b>Toelichting bij de financiële nota</b>		<b>26</b>
<b>B-RE</b>	Verklaring materiële verschillen tussen meerjarenplan en rekening (EXP)	27
<b>T1</b>	Ontvangsten en uitgaven naar functionele aard	29
<b>T2</b>	Ontvangsten en uitgaven naar economische aard	31
<b>T3</b>	Investeringsprojecten	37
<b>B-RI</b>	Verklaring materiële verschillen tussen meerjarenplan en rekening (INV)	49
<b>T4</b>	Evolutie van de financiële schulden	51
<b>T5</b>	Toelichting bij de balans	52
<b>Bijlagen</b>		<b>54</b>
<b>SUB</b>	Overzicht van de verstrekte subsidies	55
<b>PS</b>	De proef- en saldibalans per 31/12/2022	57
<b>O</b>	Detail van de niet in de balans opgenomen rechten en plichten	65
<b>FVA</b>	Overzicht van de financiële vaste activa (deelnemingen)	66
<b>LT-V</b>	Overzicht van de lange termijn vorderingen en toegestane leningen	67
<b>LT-S</b>	Overzicht van de lange termijn schulden en leningen	68
<b>PAT</b>	Detail van de desinvesteringen en buitengebruikstellingen	69
<b>BK</b>	Aansluiting werkkapitaal	70
<b>RISC</b>	Financiële risico's	71
<b>W</b>	Waarderingsregels	74
<b>258</b>	Overzicht van de overgedragen kredieten (art. 258 van het DLB)	87

<b>Exploitatie-uitgaven boekjaar 2022 in evolutie en grafiek</b>		96
<b>1</b>	Samenstelling van de exploitatie-uitgaven 2022 - Vergelijking rekening-meerjarenplan	97
<b>2</b>	Evolutie van de exploitatie-uitgaven 2018-2022	98
<b>3</b>	Evolutie van de 'goederen en diensten' 2018-2022	99
<b>4</b>	Evolutie van de personeelskosten 2018-2022	100
<b>5</b>	Evolutie van de individuele hulpverlening door het OCMW 2018-2022	101
<b>6</b>	Verdeling van de goederen en diensten per beleidsveld 2022-2021 / MJPL 2022	102
<b>7</b>	Verdeling van de personeelskosten per beleidsveld 2022-2021 / MJPL 2022	103
<b>8</b>	Verdeling van de toegestane subsidies per beleidsveld 2022-2021 / MJPL 2022	104
<b>Exploitatie-ontvangsten boekjaar 2022 in evolutie en grafiek</b>		105
<b>1</b>	Samenstelling van de exploitatie-ontvangsten 2022 - Vergelijking rekening-meerjarenplan	106
<b>2</b>	Evolutie van de exploitatie-ontvangsten 2018-2022	107
<b>3</b>	Evolutie van de fiscale ontvangsten en boeten 2018-2022	108
<b>4</b>	Evolutie van de werkingssubsidies 2018-2022	109
<b>5</b>	Evolutie van de financiële ontvangsten 2018-2022	110
<b>6</b>	Verdeling van de ontvangsten uit de werking per beleidsveld 2022-2021 / MJPL 2022	111
<b>7</b>	Verdeling van de specifieke werkingssubsidies per beleidsveld 2022-2021 / MJPL 2022	112
<b>8</b>	Verdeling van de financiële ontvangsten per beleidsveld 2022-2021 / MJPL 2022	113
<b>Investeringsuitgaven boekjaar 2022 in evolutie en grafiek</b>		114
<b>1</b>	Samenstelling van de investeringsuitgaven 2022 - Vergelijking rekening-meerjarenplan	115
<b>2</b>	Evolutie van de investeringsuitgaven 2018-2022	116
<b>3</b>	Verdeling van de investeringsuitgaven per beleidsveld 2022-2021 / MJPL 2022	117
<b>Investeringsontvangsten boekjaar 2022 in evolutie en grafiek</b>		118
<b>1</b>	Samenstelling van de investeringsontvangsten 2022 - Vergelijking rekening-meerjarenplan	119
<b>2</b>	Evolutie van de investeringsontvangsten 2018-2022	120
<b>3</b>	Verdeling van de investeringsontvangsten per beleidsveld 2022-2021 / MJPL 2022	121
<b>Balans boekjaar 2022 in grafiek</b>		122
<b>1</b>	Samenstelling van de activa	124
<b>2</b>	Samenstelling van de passiva	125
<b>3</b>	Beknopte ratio-analyse	126

## Kengetallen 2022



# WACHTEBEKE

## KENGETALLEN BOEKJAAR 2022

		GECONSOLIDEERD	GEMEENTE	OCMW
<b>Liquiditeiten</b>				
	Kastoestand per 31/12/2022	4.074.903	3.872.587	202.316
	Openstaande vorderingen op KT	1.977.421	1.115.317	862.104
	Openstaande schulden op KT	2.221.656	952.017	1.269.639

\* Vorderingen/schulden uit ruil en niet-ruil; exclusief interne rekening courant GE-OC

		GECONSOLIDEERD	GEMEENTE	OCMW
<b>Exploitatie</b>				
	* Exploitatieontvangsten in het boekjaar	15.504.401	9.732.902	5.771.499
	* Exploitatieuitgaven in het boekjaar	14.639.510	7.416.098	7.223.412
	Facturatie tussen gemeente en OCMW		28.274	-28.274
	<b>Saldo exploitatie</b>	<b>864.891</b>	<b>2.345.077</b>	<b>-1.480.186</b>

\* Exclusief interne facturatie en facturatie tussen GE-OC

		GECONSOLIDEERD	GEMEENTE	OCMW
<b>Investeringsen</b>				
	Desinvesteringen in het boekjaar	71.719	71.719	
	Ontvangen investeringsubsidies	109.928	109.928	
	Investeringsen in het boekjaar	1.539.548	1.212.498	327.050
	Toegestane investeringsubsidies	142.213	142.213	
	<b>Saldo investeringen</b>	<b>-1.500.114</b>	<b>-1.173.064</b>	<b>-327.050</b>

		GECONSOLIDEERD	GEMEENTE	OCMW
<b>Financiering</b>				
	Nieuw aangegane leningen	8.235	8.235	
	Terugvordering van toegestane leningen	14.000	14.000	
	Toegestane leningen	150.000	150.000	
	Vervroegde terugbetaling van toegestane leningen			
	Vervroegde aflossing van leningen			
	Periodieke aflossingen op leningen	645.266	477.291	167.975
	<b>Saldo financiering</b>	<b>-773.031</b>	<b>-605.056</b>	<b>-167.975</b>
	Openstaande schulden uit leningen	4.301.768	3.511.893	789.875
	Leningen op rekening met vaste termijn			
Intresten op leningen	82.676	74.488	8.188	

<b>Budgettair resultaat van het boekjaar</b>	<b>-1.408.255</b>	<b>566.957</b>	<b>-1.975.211</b>
<b>Gecumuleerd budgettair resultaat</b>	<b>4.603.165</b>	<b>6.027.990</b>	<b>-1.424.825</b>
<b>Autofinancieringsmarge</b>	<b>233.625</b>	<b>1.881.786</b>	<b>-1.648.161</b>
<b>Tussenkost in het tekort van het OCMW</b>			
<b>Gecumuleerd budgettair resultaat per inwoner</b>	<b>587</b>		
<b>* Openstaande schuld per inwoner</b>	<b>548</b>		

\* Inclusief de leningen op rekening met vaste termijn

## Beleidsevaluatie



# Beleidsvaluatie

2022

Journalvolnummers: JR Budg. 555384 Alg. 31956 / EK Budg. 82620 IK Budg. 77501

Gemeente (0207.456.076)  
Dorp 61, 9185 Wachtebeke  
Algemeen directeur: Lise Gosseye

OCMW (0212.179.877)  
Godshuisstraat 13, 9185 Wachtebeke  
Financieel directeur: Nathalie De Vos

## Prioritaire beleidsdoelstelling: D2: Wachtebeke biedt een kwalitatieve en toegankelijke dienstverlening aan

Kwalitatieve omschrijving: Om de kwaliteit en toegankelijkheid van de dienstverlening te garanderen en te verbeteren waar dat nodig is, investeert Wachtebeke in het samenbrengen en bundelen van haar publieksgerichte diensten op één locatie. Wanneer het mogelijk is, implementeert Wachtebeke een gedifferentieerd tarievenbeleid voor haar producten en diensten. Inspraak en participatie zijn belangrijke beleidsprincipes voor het bestuur van Wachtebeke. De adviesraden zullen dan ook nog nauwer betrokken worden bij het beleidskader.

Van 01/01/2020 tot 31/12/2025

### Toelichting evaluatie: *Evaluaties:*

*Evaluatie 2022: In de eerste helft van 2022 verhuisden de ondersteunende diensten van het OCMW naar het gemeentehuis. Dit betreft een volgende stap in de verdere integratie van gemeente en OCMW. De bundeling van de diensten op één locatie en één site in het Dorp is gericht op een verbetering van de dienstverlening.*

*De beheerraad werd geconsulteerd in de nieuwe tarifiering van de verschillende zalen die het bestuur ter beschikking stelt van de Wachtebeekse verenigingen en inwoners. Bij de noodzakelijke tariefverhogingen bleef het A-tarief (verenigingen) waar mogelijk gehandhaafd.*

*Het participatiereglement voor Lokaal Bestuur Wachtebeke werd goedgekeurd. Dit werd teruggekoppeld met de wijkwerking waar dit voorjaar een nieuwe impuls aan gegeven werd.*

*Evaluatie 2022: Evaluatie juni 2022 tot december 2022: In het kader van het samenbrengen van de publieksgerichte diensten werden verdere stappen genomen om het oud rusthuis te ontruimen. Het aanbestedingsdossier voor de verhuis van de wasserij van het wzc werd door de OCMW-raad goedgekeurd. De selectieleidraad voor de verkoop van het oud rusthuis werd door de raad goedgekeurd. Er werd een nieuwe impuls gegeven aan de burgerparticipatie via de wijkplatforms. Op de raad van september 2022 werd een nieuwe samenwerkingsovereenkomst en een nieuw subsidiereglement 'wijk aan zet' goedgekeurd.*

	2022		
	Jaarrekening	Eindkredieten	Initiële kredieten
<b>Exploitatie</b>			
Uitgaven	4.325	6.700	1.800
Ontvangsten	82	300	300
Saldo	-4.243	-6.400	-1.500
<b>Investerings</b>			
Uitgaven	0	0	0
Ontvangsten	0	0	0
Saldo	0	0	0
<b>Financiering</b>			
Uitgaven	0	0	0
Ontvangsten	0	0	0
Saldo	0	0	0

**Prioritair actieplan: AP2.2: De gemeentelijke diensten zijn bereikbaar en toegankelijk voor iedereen**

Van 01/01/2020 tot 31/12/2025

	2022		
	Jaarrekening	Eindkredieten	Initiële kredieten
<b>Exploitatie</b>			
Uitgaven	2.361	3.500	1.000
Ontvangsten	0	0	0
Saldo	-2.361	-3.500	-1.000
<b>Investerings</b>			
Uitgaven	0	0	0
Ontvangsten	0	0	0
Saldo	0	0	0
<b>Financiering</b>			
Uitgaven	0	0	0
Ontvangsten	0	0	0
Saldo	0	0	0

**Totaal niet-prioritaire actieplannen:**

	2022		
	Jaarrekening	Eindkredieten	Initiële kredieten
<b>Exploitatie</b>			
Uitgaven	1.964	3.200	800
Ontvangsten	82	300	300
Saldo	-1.882	-2.900	-500
<b>Investerings</b>			
Uitgaven	0	0	0
Ontvangsten	0	0	0
Saldo	0	0	0
<b>Financiering</b>			
Uitgaven	0	0	0
Ontvangsten	0	0	0
Saldo	0	0	0

## Prioritaire beleidsdoelstelling: D3: Wachtebeke wil haar burgers sensibiliseren en engageren op een positieve manier

Kwalitatieve omschrijving: Daartoe neemt de gemeente haar voorbeeldfunctie op. Ze maakt medewerkers en burgers bewust omtrent duurzaam handelen en promoot duurzame mobiliteit. Bovendien vergroent ze het eigen wagenpark wanneer een vervanging nodig is. Ook het uitvoeren van het burgemeestersconvenant is een prioritaire doelstelling binnen het klimaatbeleid. Verder stimuleert de gemeente maatschappelijk relevante en duurzame lokale initiatieven en promoot ze goed gedrag. Wachtebeke zet in op verkeersveiligheid met de opmaak van een geactualiseerd mobiliteitsplan.

Van 01/01/2020 tot 31/12/2025

### Toelichting evaluatie: *Evaluaties:*

*Evaluatie 2022: De laatste hand wordt gelegd aan het geactualiseerde mobiliteitsplan. Het bestuur nam een beslissing over de inrichting van een Hoppinpunt op het Dr. J. Persynplein. Het bestuur maakte een richtlijnenkader op omtrent "parkeervoorzieningen" waarbij het gebruik van de fiets gestimuleerd wordt bij het oprichten van meergezinswoningen.*

*Het mobiel energiehuis van Veneco heeft gedurende verschillende dagen halt gehouden in de Wachtebeekse wijken. Inwoners konden na een thermografische gevelscan advies krijgen over de verduurzaming van hun woning.*

*Wachtebeke zet volop in op de verledning en modernisering van haar lichtpark. Hiermee kan de gemeente enerzijds belangrijke energiebesparingen realiseren en anderzijds meer lichtcomfort bieden aan haar burgers. Wachtebeke heeft ervoor gekozen om dit samen met Fluvius aan te pakken op een gestructureerde manier.*

*Wachtebeke zet opnieuw in op de organisatie van een duurzaamheidsvent.*

*Evaluatie 2022: Evaluatie juni 2022 tot december 2022: Het LEKP 2.0 werd goedgekeurd door de raad van november 2022. Op 24 september organiseerde het lokaal bestuur een duurzaamheidsvenement waarbij mobiliteit, duurzaamheid en korte keten in de kijker werden gezet.*

*Voor de plannen van de herinrichting van het kerkplein te Overslag werden de inwoners betrokken. De bedoeling is om in de mate van de budgettaire mogelijkheden rekening te houden met de wensen en ideeën van de buurtbewoners.*

*Het onderzoek naar de aankoop van een elektrische bestelwagen wordt aangevat (gepland voor 2023).*

*In Wachtebeke werden 's nachts reeds de lichten gedoofd in bepaalde straten. Er zijn bijkomende straten gedoofd naar aanleiding van de energiecrisis en om het goede voorbeeld te geven.*

	2022		
	Jaarrekening	Eindkredieten	Initiële kredieten
<b>Exploitatie</b>			
Uitgaven	342.768	258.898	45.241
Ontvangsten	399.016	247.157	26.000
Saldo	56.248	-11.741	-19.241
<b>Investerings</b>			
Uitgaven	364.655	335.187	170.000
Ontvangsten	38.169	38.169	0
Saldo	-326.487	-297.018	-170.000
<b>Financiering</b>			
Uitgaven	55.972	0	0
Ontvangsten	8.235	0	0
Saldo	-47.737	0	0

### **Prioritair actieplan: AP3.3: De gemeente wil haar voorbeeldfunctie opnemen**

Van 01/01/2020 tot 31/12/2025

	2022		
	Jaarrekening	Eindkredieten	Initiële kredieten
<b>Exploitatie</b>			
Uitgaven	321.827	231.898	18.241
Ontvangsten	372.395	221.157	0
Saldo	50.569	-10.741	-18.241
<b>Investerings</b>			
Uitgaven	8.235	144.031	35.000
Ontvangsten	38.169	38.169	0
Saldo	29.934	-105.862	-35.000
<b>Financiering</b>			
Uitgaven	55.972	0	0
Ontvangsten	8.235	0	0
Saldo	-47.737	0	0

### **Prioritair actieplan: AP3.4: Uitvoeren van het burgemeestersconvenant**

Van 01/01/2020 tot 31/12/2025

	2022		
	Jaarrekening	Eindkredieten	Initiële kredieten
<b>Exploitatie</b>			
Uitgaven	1.067	5.000	5.000
Ontvangsten	26.621	26.000	26.000
Saldo	25.554	21.000	21.000
<b>Investerings</b>			
Uitgaven	294.707	25.000	20.000
Ontvangsten	0	0	0
Saldo	-294.707	-25.000	-20.000
<b>Financiering</b>			
Uitgaven	0	0	0
Ontvangsten	0	0	0
Saldo	0	0	0

### **Totaal niet-prioritaire actieplannen:**

	2022		
	Jaarrekening	Eindkredieten	Initiële kredieten
<b>Exploitatie</b>			
Uitgaven	19.874	22.000	22.000
Ontvangsten	0	0	0
Saldo	-19.874	-22.000	-22.000
<b>Investerings</b>			
Uitgaven	61.713	166.156	115.000
Ontvangsten	0	0	0
Saldo	-61.713	-166.156	-115.000
<b>Financiering</b>			
Uitgaven	0	0	0
Ontvangsten	0	0	0
Saldo	0	0	0

## Prioritaire beleidsdoelstelling: D4: Wachtebeke wil de sociale cohesie versterken

Kwalitatieve omschrijving: Wachtebeke vindt het belangrijk om haar jonge gezinnen en kinderen te ondersteunen. Daarom maakt ze hiervan een prioriteit. Wachtebeke investeert de komende jaren in sport- en speeltoestellen voor verschillende locaties in de gemeente en herwaardeert het jeugdhuis. Het bestrijden van kansarmoede en het uitbreiden van het aanbod van kinderopvang in vakantieperiodes passen ook in dit kader.

Naast jonge gezinnen en kinderen draagt Wachtebeke ook zorg voor haar senioren. Hiervoor ontwikkelt de gemeente een gedragen toekomstvisie voor het WZC De Mey. De gemeente zal senioren blijven ondersteunen in het langer thuis wonen. Wachtebeke wil een inclusieve gemeenschap zijn en ondersteunt verenigingen die zich inzetten ten voordele van de sociale cohesie. De wijkplatforms die ontstaan zijn om de inwoner en het beleid dichterbij elkaar te brengen zullen hierin een belangrijke rol kunnen spelen. Wachtebeke streeft ernaar om zoveel mogelijk inwoners te kunnen laten deelnemen aan vrijetijdsactiviteiten die zij organiseert.

Ten slotte investeert Wachtebeke in kwalitatief wonen door de ondersteuning van innovatieve woonprojecten.

Van 01/01/2020 tot 31/12/2025

### Toelichting evaluatie: *Evaluaties:*

*Evaluatie 2022: Vanuit de jeugddienst en buitenschoolse kinderopvang werd er een nieuwe impuls gegeven aan het Huis van het Kind. Naast de reeds gerealiseerde uitbreiding van de werking en implementatie van de UITpas werd onder begeleiding van VVSG de werkgroep BOA opgericht. De gestructureerde vertaling van het BOA-decreet naar de concrete Wachtebeekse situatie zal in deze werkgroep uitgewerkt worden. Er werd een subsidieaanvraag gedaan voor het Lokaal loket kinderopvang. Er werd tevens een softwaresysteem aangekocht.*

*De gesprekken met de Zorgband over de verzelfstandiging van het wzc werden verder gezet. Ditmaal werd ook de fusiepartner Lochristi bij de gesprekken betrokken.*

*Evaluatie 2022: Evaluatie juni 2022: Er werd van start gegaan met het Lokaal loket kinderopvang. De OCMW-raad besliste principieel tot toetreding tot de Zorgband Leie & Schelde in november 2022.*

*Er werd een subsidie verkregen voor beleid rond e-inclusie. In samenwerking met de OAR werden acties rond e-inclusie opgezet: knoppenuurtje, informatiecampagne, opleiding, ...*

	2022		
	Jaarrekening	Eindkredieten	Initiële kredieten
<b>Exploitatie</b>			
Uitgaven	263.995	264.399	339.724
Ontvangsten	88.977	87.185	91.000
Saldo	-175.018	-177.214	-248.724
<b>Investerings</b>			
Uitgaven	78.933	509.976	362.500
Ontvangsten	0	0	0
Saldo	-78.933	-509.976	-362.500
<b>Financiering</b>			
Uitgaven	0	0	0
Ontvangsten	0	0	0
Saldo	0	0	0

## Prioritair actieplan: AP4.2: Ondersteunen van gezinnen en kinderen

Van 01/01/2020 tot 31/12/2025

	2022		
	Jaarrekening	Eindkredieten	Initiële kredieten
<b>Exploitatie</b>			
Uitgaven	27.341	26.735	24.060
Ontvangsten	10.343	6.185	4.000
Saldo	-16.998	-20.550	-20.060
<b>Investerings</b>			
Uitgaven	77.877	259.976	162.500
Ontvangsten	0	0	0
Saldo	-77.877	-259.976	-162.500
<b>Financiering</b>			
Uitgaven	0	0	0
Ontvangsten	0	0	0
Saldo	0	0	0

### Totaal niet-prioritaire actieplannen:

	2022		
	Jaarrekening	Eindkredieten	Initiële kredieten
<b>Exploitatie</b>			
Uitgaven	236.654	237.664	315.664
Ontvangsten	78.634	81.000	87.000
Saldo	-158.019	-156.664	-228.664
<b>Investerings</b>			
Uitgaven	1.056	250.000	200.000
Ontvangsten	0	0	0
Saldo	-1.056	-250.000	-200.000
<b>Financiering</b>			
Uitgaven	0	0	0
Ontvangsten	0	0	0
Saldo	0	0	0



## Prioritaire beleidsdoelstelling: D5: Wachtebeke wil de leefbaarheid van de ruimte en omgeving optimaliseren

Kwalitatieve omschrijving: Daarom maakt de gemeente prioriteit van het aantrekkelijker maken van de omgeving. Zo werkt de gemeente een visie uit over het duurzaam onderhouden van het openbaar domein. Ze onderzoekt kansen tot inbreiding en vergroening in de woonkernen en waar mogelijk voert ze die uit. Onderdeel van het aantrekkelijker maken van de omgeving zijn de opwaardering van het plein Overslag, de herinrichting van de begraafplaats Molenhoek en de realisatie van de dorpskernvernieuwing fase 3.

De komende jaren investeert Wachtebeke fors in voet- en fietspaden, wegdek en riolering.

Daarnaast maakt de gemeente werk van de evaluatie en opwaardering van het eigen patrimonium. De gemeente beschikt over een groot eigen patrimonium. Sommige van de gebouwen zijn sterk verouderd en ondergingen één of meerdere functiewijzigingen. De gemeente wil de komende jaren een visie ontwikkelen over de toekomst van de bestaande sites zoals de pastorie, het oud rusthuis en de kerk van Overslag.

Van 01/01/2020 tot 31/12/2025

### Toelichting evaluatie:

#### Evaluaties:

*Evaluatie 2022: De dorpskernvernieuwing fase 3 werd afgerond. Fase 1 van de herinrichting van de begraafplaats Molenhoek is inmiddels gerealiseerd.*

*Onder begeleiding van Veneco werd een plattelandsproject ingediend voor een nieuwe visie op de heraanleg van het Omer Van Puyveldeplein. Hierbij zullen ook lokale stakeholders betrokken worden. De fietssnelweg Peene werd gerealiseerd.*

*Samen met Veneco werd de selectieleidraad voor de herbestemming van de site Oud Rusthuis De Mey goedgekeurd.*

*De kandidaat-erfpachters voor de kerk van Overslag organiseren een mini-competitie voor de inrichting van de kerk.*

*Evaluatie 2022: Evaluatie juni 2022 – december 2022: Het masterplan voor de heraanleg van het Omer Van Puyveldeplein werd afgewerkt met de medewerking van lokale stakeholders. De fietssnelweg Peene werd gerealiseerd.*

*Samen met Veneco werd de selectieleidraad voor de herbestemming van de site Oud Rusthuis De Mey goedgekeurd.*

*De kandidaat-erfpachters voor de kerk van Overslag organiseren een mini-competitie voor de inrichting van de kerk.*

	2022		
	Jaarrekening	Eindkredieten	Initiële kredieten
<b>Exploitatie</b>			
Uitgaven	22.915	32.500	36.800
Ontvangsten	0	0	0
Saldo	-22.915	-32.500	-36.800
<b>Investerings</b>			
Uitgaven	386.907	784.798	365.000
Ontvangsten	0	0	0
Saldo	-386.907	-784.798	-365.000
<b>Financiering</b>			
Uitgaven	0	0	0
Ontvangsten	0	0	0
Saldo	0	0	0

## Prioritair actieplan: AP5.3: Aantrekkelijk maken van de omgeving

Van 01/01/2020 tot 31/12/2025

	2022		
	Jaarrekening	Eindkredieten	Initiële kredieten
<b>Exploitatie</b>			
Uitgaven	16.247	17.500	16.800
Ontvangsten	0	0	0
Saldo	-16.247	-17.500	-16.800
<b>Investerings</b>			
Uitgaven	366.883	565.000	80.000
Ontvangsten	0	0	0
Saldo	-366.883	-565.000	-80.000
<b>Financiering</b>			
Uitgaven	0	0	0
Ontvangsten	0	0	0
Saldo	0	0	0

### Totaal niet-prioritaire actieplannen:

	2022		
	Jaarrekening	Eindkredieten	Initiële kredieten
<b>Exploitatie</b>			
Uitgaven	6.668	15.000	20.000
Ontvangsten	0	0	0
Saldo	-6.668	-15.000	-20.000
<b>Investerings</b>			
Uitgaven	20.024	219.798	285.000
Ontvangsten	0	0	0
Saldo	-20.024	-219.798	-285.000
<b>Financiering</b>			
Uitgaven	0	0	0
Ontvangsten	0	0	0
Saldo	0	0	0

## Niet-prioritaire beleidsdoelstellingen

- D1: Wachthebeke verbetert de interne werking

	2022		
	Jaarrekening	Eindkredieten	Initiële kredieten
<b>Exploitatie</b>			
Uitgaven	86.884	77.835	63.500
Ontvangsten	6.696	7.335	0
Saldo	-80.188	-70.500	-63.500
<b>Investerings</b>			
Uitgaven	17.938	22.500	0
Ontvangsten	0	0	0
Saldo	-17.938	-22.500	0
<b>Financiering</b>			
Uitgaven	0	0	0
Ontvangsten	0	0	0
Saldo	0	0	0

Overzicht Doelstellingen, Actieplannen en Acties is te vinden op:  
<http://www.wachtebeke.be/website/349-www/380-www/389-www.html>

*Andere gebruikte dossiers op dit rapport:*

*MJP initieel krediet:*

*MJP\_HERZIENING\_4\_BEGINKREDIET\_2022 2021: Budg. 77501*

*MJP eindkrediet:*

*MJP\_HERZIENING\_5\_BEGINKREDIET\_2023 2022: Budg. 82620*

## De financiële nota

- J1** Doelstellingenrekening
- J2** Staat van het financieel evenwicht boekjaar 2022
- J3** Realisatie van de kredieten boekjaar 2022
- J4** De balans per 31/12/2022
- J5** De staat van opbrengsten en kosten per 31/12/2022



# J1: Doelstellingenrekening

2022

Journalvolgnommern: JR Budg. 555384 Alg. 31956 / EK Budg. 82620

Gemeente (0207.456.076)  
Dorp 61, 9185 Wachtebeke  
Algemeen directeur: Lise Gosseye

OCMW (0212.179.877)  
Godshuisstraat 13, 9185 Wachtebeke  
Financieel directeur: Nathalie De Vos

## Prioritaire beleidsdoelstelling: D2:Wachtebeke biedt een kwalitatieve en toegankelijke dienstverlening aan

	Jaarrekening	Meerjarenplan
<b>Exploitatie</b>		
Uitgave	4.325	6.700
Ontvangst	82	300
Saldo	-4.243	-6.400
<b>Investering</b>		
Uitgave	0	0
Ontvangst	0	0
Saldo	0	0
<b>Financiering</b>		
Uitgave	0	0
Ontvangst	0	0
Saldo	0	0

## Prioritaire beleidsdoelstelling: D3:Wachtebeke wil haar burgers sensibiliseren en engageren op een positieve manier

	Jaarrekening	Meerjarenplan
<b>Exploitatie</b>		
Uitgave	342.768	258.898
Ontvangst	399.016	247.157
Saldo	56.248	-11.741
<b>Investering</b>		
Uitgave	364.655	335.187
Ontvangst	38.169	38.169
Saldo	-326.487	-297.018
<b>Financiering</b>		
Uitgave	55.972	0
Ontvangst	8.235	0
Saldo	-47.737	0

## Prioritaire beleidsdoelstelling: D4:Wachtebeke wil de sociale cohesie versterken

	Jaarrekening	Meerjarenplan
<b>Exploitatie</b>		
Uitgave	263.995	264.399
Ontvangst	88.977	87.185
Saldo	-175.018	-177.214
<b>Investering</b>		
Uitgave	78.933	509.976
Ontvangst	0	0
Saldo	-78.933	-509.976
<b>Financiering</b>		
Uitgave	0	0
Ontvangst	0	0
Saldo	0	0

## Prioritaire beleidsdoelstelling: D5:Wachtebeke wil de leefbaarheid van de ruimte en omgeving optimaliseren

	Jaarrekening	Meerjarenplan
<b>Exploitatie</b>		
Uitgave	22.915	32.500
Ontvangst	0	0
Saldo	-22.915	-32.500
<b>Investering</b>		
Uitgave	386.907	784.798
Ontvangst	0	0
Saldo	-386.907	-784.798
<b>Financiering</b>		
Uitgave	0	0
Ontvangst	0	0
Saldo	0	0

## Niet prioritaire beleidsdoelstellingen

	Jaarrekening	Meerjarenplan
<b>Exploitatie</b>		
Uitgave	86.884	77.835
Ontvangst	6.696	7.335
Saldo	-80.188	-70.500
<b>Investering</b>		
Uitgave	17.938	22.500
Ontvangst	0	0
Saldo	-17.938	-22.500
<b>Financiering</b>		
Uitgave	0	0
Ontvangst	0	0
Saldo	0	0

## Verrichtingen zonder beleidsdoelstelling

	Jaarrekening	Meerjarenplan
<b>Exploitatie</b>		
Uitgave	13.918.622	14.436.049
Ontvangst	15.009.629	15.102.204
Saldo	1.091.007	666.155
<b>Investering</b>		
Uitgave	833.328	2.710.834
Ontvangst	143.478	62.000
Saldo	-689.849	-2.648.834
<b>Financiering</b>		
Uitgave	739.294	739.297
Ontvangst	14.000	14.000
Saldo	-725.294	-725.297

## Totaal

	Jaarrekening	Meerjarenplan
<b>Exploitatie</b>		
Uitgave	14.639.510	15.076.381
Ontvangst	15.504.401	15.444.181
Saldo	864.891	367.800
<b>Investering</b>		
Uitgave	1.681.761	4.363.295
Ontvangst	181.647	100.169
Saldo	-1.500.114	-4.263.126
<b>Financiering</b>		
Uitgave	795.266	739.297
Ontvangst	22.235	14.000
Saldo	-773.031	-725.297

*Andere gebruikte dossiers op dit rapport:*

*MJP:*

*MJP\_HERZIENING\_5\_BEGINKREDIET\_2023 2022: Budg. 82620*



## J2: Staat van het financieel evenwicht

2022

Journalvolgnommern: JR Budg. 555384 Alg. 31956 / EK Budg. 82620

Gemeente (0207.456.076)  
Dorp 61, 9185 Wachtebeke  
Algemeen directeur: Lise Gosseye

OCMW (0212.179.877)  
Godshuisstraat 13, 9185 Wachtebeke  
Financieel directeur: Nathalie De Vos

Budgettair resultaat	Jaarrekening	Meerjarenplan
<b>I. Exploitatiesaldo</b>	<b>864.891</b>	<b>367.800</b>
a. Ontvangsten	15.504.401	15.444.181
b. Uitgaven	14.639.510	15.076.381
<b>II. Investeringsaldo</b>	<b>-1.500.114</b>	<b>-4.263.126</b>
a. Ontvangsten	181.647	100.169
b. Uitgaven	1.681.761	4.363.295
<b>III. Saldo exploitatie en investeringen</b>	<b>-635.223</b>	<b>-3.895.326</b>
<b>IV. Financieringsaldo</b>	<b>-773.031</b>	<b>-725.297</b>
a. Ontvangsten	22.235	14.000
b. Uitgaven	795.266	739.297
<b>V. Budgettair resultaat van het boekjaar</b>	<b>-1.408.255</b>	<b>-4.620.623</b>
VI. Gecumuleerd budgettair resultaat vorig boekjaar	<b>6.011.419</b>	<b>6.011.419</b>
<b>VII. Gecumuleerd budgettair resultaat</b>	<b>4.603.165</b>	<b>1.390.796</b>
VIII. Onbeschikbare gelden	<b>13.800</b>	<b>0</b>
<b>IX. Beschikbaar budgettair resultaat</b>	<b>4.589.365</b>	<b>1.390.796</b>

Autofinancieringsmarge	Jaarrekening	Meerjarenplan
<b>I. Exploitatiesaldo</b>	<b>864.891</b>	<b>367.800</b>
<b>II. Netto periodieke aflossingen</b>	<b>631.266</b>	<b>575.297</b>
a. Periodieke aflossingen conform de verbintenissen	645.266	589.297
b. Periodieke terugvordering leningen	14.000	14.000
<b>III. Autofinancieringsmarge</b>	<b>233.625</b>	<b>-207.497</b>

Gecorrigeerde Autofinancieringsmarge	Jaarrekening	Meerjarenplan
<b>I. Autofinancieringsmarge</b>	<b>233.625</b>	<b>-207.497</b>
<b>II. Correctie op de periodieke aflossingen</b>	<b>250.162</b>	<b>194.193</b>
a. Periodieke aflossingen conform de verbintenissen	645.266	589.297
b. Gecorrigeerde aflossingen o.b.v. de financiële schulden	395.104	395.104
<b>III. Gecorrigeerde autofinancieringsmarge</b>	<b>483.787</b>	<b>-13.304</b>

Geconsolideerd financieel evenwicht	Jaarrekening	Meerjarenplan
<b>I. Beschikbaar budgettair resultaat</b>		
- Gemeente en OCMW	4.589.365	1.390.796
<b>Totaal beschikbaar budgettair resultaat</b>	<b>4.589.365</b>	<b>1.390.796</b>
<b>II. Autofinancieringsmarge</b>		
- Gemeente en OCMW	233.625	-207.497
<b>Totale Autofinancieringsmarge</b>	<b>233.625</b>	<b>-207.497</b>
<b>III. Gecorrigeerde autofinancieringsmarge</b>		
- Gemeente en OCMW	483.787	-13.304
<b>Totale gecorrigeerde autofinancieringsmarge</b>	<b>483.787</b>	<b>-13.304</b>



*Andere gebruikte dossiers op dit rapport:*

MJP:

*MJP\_HERZIENING\_5\_BEGINKREDIET\_2023 2022: Budg. 82620*

Voorgaande JR dossiers:

*JR\_ORIGINEEL\_2021 2021: Budg. 498711 Alg. 30702*

MJP dossiers van andere entiteiten:

/



### J3: Realisatie van de kredieten

2022

Journalvolnummers: JR Budg. 555384 Alg. 31956 / EK Budg. 82620 IK Budg. 77501

Gemeente (0207.456.076)

Dorp 61, 9185 Wachtebeke

Algemeen directeur: Lise Gosseye

OCMW (0212.179.877)

Godshuisstraat 13, 9185 Wachtebeke

Financieel directeur: Nathalie De Vos

	Jaarrekening		Eindkredieten		Initiële kredieten	
	Uitgaven	Ontvangsten	Uitgaven	Ontvangsten	Uitgaven	Ontvangsten
<b>- Gemeente</b>						
Exploitatie	7.416.098	9.732.902	7.664.453	9.743.322	7.466.817	9.292.785
Investerings	1.354.711	181.647	3.429.383	100.169	2.056.915	450.000
Financiering	627.291	22.235	571.321	14.000	571.321	14.000
Leningen en leasings	477.291	8.235	421.321	0	421.321	0
Toegestane leningen en betalingsuitstel	150.000	14.000	150.000	14.000	150.000	14.000
Overige financieringstransacties	0	0	0	0	0	0
<b>- OCMW</b>						
Exploitatie	7.223.412	5.771.499	7.411.928	5.700.859	7.467.262	5.777.379
Investerings	327.050	0	933.912	0	412.200	0
Financiering	167.975	0	167.976	0	167.976	0
Leningen en leasings	167.975	0	167.976	0	167.976	0
Toegestane leningen en betalingsuitstel	0	0	0	0	0	0
Overige financieringstransacties	0	0	0	0	0	0

*Andere gebruikte dossiers op dit rapport:*

MJP initieel krediet:

MJP\_HERZIENING\_4\_BEGINKREDIET\_2022 2021: Budg. 77501

MJP eindkrediet:

MJP\_HERZIENING\_5\_BEGINKREDIET\_2023 2022: Budg. 82620



# J4: Balans

2022

Journalvolgnommern: JR Budg. 555384 Alg. 31956 / JR-1 Budg. 498711 Alg. 30702

Gemeente (0207.456.076)  
Dorp 61, 9185 Wachtebeke  
Algemeen directeur: Lise Gosseye

OCMW (0212.179.877)  
Godshuisstraat 13, 9185 Wachtebeke  
Financieel directeur: Nathalie De Vos

	2022	2021
<b>ACTIVA</b>	<b>42.356.858</b>	<b>43.391.191</b>
<b>I. Vlottende activa</b>	<b>6.076.324</b>	<b>7.501.954</b>
A. Liquide middelen en geldbeleggingen	4.074.903	4.880.306
B. Vorderingen op korte termijn	1.977.421	2.607.649
1. Vorderingen uit ruiltransacties	459.412	435.782
2. Vorderingen uit niet-ruiltransacties	1.518.009	2.171.867
C. Voorraden en bestellingen in uitvoering	0	0
D. Overlopende rekeningen van het actief	0	0
E. Vorderingen op lange termijn die binnen het jaar vallen	24.000	14.000
<b>II. Vaste activa</b>	<b>36.280.534</b>	<b>35.889.237</b>
A. Vorderingen op lange termijn	390.734	264.734
1. Vorderingen uit ruiltransacties	390.734	264.734
2. Vorderingen uit niet-ruiltransacties	0	0
B. Financiële vaste activa	6.245.270	6.256.335
1. Extern verzelfstandigde agentschappen	0	0
2. Intergemeentelijke samenwerkingsverbanden en soortgelijke entiteiten	2.848.782	2.846.939
3. OCMW-verenigingen	150	150
4. Andere financiële vaste activa	3.396.339	3.409.246
C. Materiële vaste activa	29.564.147	29.316.008
1. Gemeenschapsgoederen	29.143.864	28.895.725
a. Terreinen en gebouwen	20.053.723	20.208.374
b. Wegen en andere infrastructuur	6.342.106	5.796.459
c. Installaties, machines en uitrusting	486.896	345.133
d. Meubilair, kantooruitrusting en rollend materieel	279.512	223.797
e. Leasing en soortgelijke rechten	1.910.222	2.250.556
f. Erfgoed	71.405	71.405
2. Bedrijfsmatige materiële vaste activa	0	0
a. Terreinen en gebouwen	0	0
b. Installaties, machines en uitrusting	0	0
c. Meubilair, kantooruitrusting en rollend materieel	0	0
d. Leasing en soortgelijke rechten	0	0
3. Andere materiële vaste activa	420.283	420.283
a. Terreinen en gebouwen	420.283	420.283
b. Roerende goederen	0	0
D. Immateriële vaste activa	80.383	52.159

	2022	2021
<b>PASSIVA</b>	<b>42.356.858</b>	<b>43.391.191</b>
<b>I. Schulden</b>	<b>9.224.277</b>	<b>8.849.204</b>
A. Schulden op korte termijn	2.863.212	2.898.589
1. Schulden uit ruiltransacties	2.056.453	1.960.614
a. Voorzieningen voor risico's en kosten	724.720	718.329
b. Financiële schulden	0	0
c. Niet-financiële schulden uit ruiltransacties	1.331.733	1.242.284
2. Schulden uit niet-ruiltransacties	165.203	292.879
3. Overlopende rekeningen van het passief	0	0
4. Schulden op lange termijn die binnen het jaar vervallen	641.556	645.097
B. Schulden op lange termijn	6.361.065	5.950.614
1. Schulden uit ruiltransacties	6.361.065	5.950.614
a. Voorzieningen voor risico's en kosten	2.700.853	1.656.912
1. Pensioenen en soortgelijke verplichtingen	2.700.853	1.656.912
2. Andere risico's en kosten	0	0
b. Financiële schulden	3.660.212	4.293.702
c. Niet-financiële schulden uit ruiltransacties	0	0
2. Schulden uit niet-ruiltransacties	0	0
<b>II. Nettoactief</b>	<b>33.132.581</b>	<b>34.541.988</b>
A. Kapitaalsubsidies en schenkingen	2.282.860	2.315.198
B. Gecumuleerd overschot of tekort	75.574	1.492.653
C. Herwaarderingsreserves	991.329	951.317
D. Overig nettoactief	29.782.819	29.782.819

*Andere gebruikte dossiers op dit rapport:*

*JR dossier, voorgaand jaar:*

*JR\_ORIGINEEL\_2021 2021: Budg. 498711 Alg. 30702*



# J5: Staat van opbrengsten en kosten

2022

Journalvolgnommern: JR Budg. 555384 Alg. 31956 / JR-1 Budg. 498711 Alg. 30702

Gemeente (0207.456.076)  
Dorp 61, 9185 Wachtebeke  
Algemeen directeur: Lise Gosseye

OCMW (0212.179.877)  
Godshuisstraat 13, 9185 Wachtebeke  
Financieel directeur: Nathalie De Vos

	2022	2021
<b>I. Kosten</b>	<b>17.097.297</b>	<b>15.311.682</b>
A. Operationele kosten	17.014.568	15.222.526
1. Goederen en diensten	3.634.230	3.553.815
2. Bezoldigingen, sociale lasten en pensioenen	8.031.689	7.152.110
3. Afschrijvingen, waardeverminderingen en voorzieningen	2.315.574	1.527.217
4. Individuele hulpverlening door O.C.M.W.	483.152	477.190
5. Toegestane werkingsubsidies	2.271.979	2.203.511
6. Toegestane investeringsubsidies	142.213	188.648
7. Minderwaarden bij de realisatie van vaste activa	0	0
8. Andere operationele kosten	135.731	120.034
B. Financiële kosten	82.728	89.156
<b>II. Opbrengsten</b>	<b>15.680.218</b>	<b>16.379.864</b>
A. Operationele opbrengsten	15.411.124	16.057.506
1. Opbrengsten uit de werking	4.017.917	3.480.191
2. Fiscale opbrengsten en boetes	5.898.452	5.698.537
3. Werkingsubsidies	5.009.239	5.635.875
a. Algemene werkingsubsidies	3.214.088	2.966.325
b. Specifieke werkingsubsidies	1.795.151	2.669.550
4. Recuperatie individuele hulpverlening	66.762	55.141
5. Meerwaarden bij de realisatie van vaste activa	33.550	325.122
6. Andere operationele opbrengsten	385.204	862.640
B. Financiële opbrengsten	269.093	322.358
<b>III. Overschot of tekort van het boekjaar</b>	<b>-1.417.079</b>	<b>1.068.182</b>
A. Operationeel overschot of tekort	-1.603.444	834.981
B. Financieel overschot of tekort	186.365	233.202
<b>IV. Verwerking van het overschot of tekort van het boekjaar</b>	<b>-1.417.079</b>	<b>1.068.182</b>
A. Rechthebbenden uit het overschot van het boekjaar	0	0
B. Tussenkost door derden in het tekort van het boekjaar	0	0
C. Over te dragen overschot of tekort van het boekjaar	-1.417.079	1.068.182

*Andere gebruikte dossiers op dit rapport:*

*JR dossier, voorgaand jaar:*

*JR\_ORIGINEEL\_2021 2021: Budg. 498711 Alg. 30702*

## Toelichting bij de financiële nota

- B-RE** Verklaring materiële verschillen tussen meerjarenplan en rekening (EXP)
- T1** Ontvangsten en uitgaven naar functionele aard
- T2** Ontvangsten en uitgaven naar economische aard
- T3** Investeringsprojecten
- B-RI** Verklaring materiële verschillen tussen meerjarenplan en rekening (INV)
- T4** Evolutie van de financiële schulden
- T5** Toelichting bij de balans

MATERIËLE VERSCHILLEN TUSSEN MEERJARENPLAN EN REKENING - EXPLOITATIE (GECONSOLIDEERD)

UITGAVEN		Code	BOEKJAAR 2022	MEERJARENPLAN 2022	VERSCHIL	VERKLARING
BELEIDSVELD						
0985	Gezondheidspromotie en ziektepreventie	613	290.693	196.455	94.238	
0670	Straatverlichting	611	189.217	260.000	-70.783	
0953	Woon- en zorgcentra	620	2.736.641	2.680.147	56.494	regularisaties IFIC lonen rusthuispersoneel
0953	Woon- en zorgcentra	611	202.281	253.275	-50.994	kredietoverschot : 'aardgas-> € 38.777' en 'elektriciteit-> € 10.793'
0100	Politieke organen	621	54.361	4.202	50.159	
0100	Politieke organen	612		49.600	-49.600	
0900	Sociale bijstand	648	460.644	507.231	-46.587	Minder steun uitbetaald (vnl. leefloon) dan gebudgetteerd
0319	Overig waterbeheer	649	54.456	98.342	-43.886	
0112	Personeelsdienst en vorming	621	59.921	92.709	-32.788	Voorziene krediet voor responsabiliseringsbijdrage is niet aangewend
0200	Wegen	610	275.386	307.500	-32.114	
0953	Woon- en zorgcentra	621	802.151	773.474	28.677	Patronale bijdragen op regularisaties IFIC lonen rusthuispersoneel
0901	Voorschotten	648	16.338	43.500	-27.162	Minder voorschotten uitbetaald dan gebudgetteerd
0953	Woon- en zorgcentra	613	372.899	398.075	-25.176	
0670	Straatverlichting	610	29.235	5.000	24.235	Kosten voor Fluvius openbare verlichting hoger dan gebudgetteerd
0953	Woon- en zorgcentra	622	81.551	103.932	-22.381	
0953	Woon- en zorgcentra	615	72.770	93.711	-20.941	
0119	Overige algemene diensten	614	206.127	187.536	18.591	Hogere kosten voor informatica dan gebudgetteerd

## MATERIËLE VERSCHILLEN TUSSEN MEERJARENPLAN EN REKENING - EXPLOITATIE (GECONSOLIDEERD)

ONTVANGSTEN		Code	BOEKJAAR 2022	MEERJARENPLAN 2022	VERSCHIL	VERKLARING
BELEIDSVELD						
0020	Fiscale aangelegenheden	737	174.895	305.000	-130.105	Lagere ontvangsten uit belasting leegstand want kohier 2022 in 2023
0985	Gezondheidspromotie en ziektepreventie	740	250.147	156.342	93.805	Hogere subsidies vaccinatiecentrum dan gebudgetteerd
0010	Algemene overdrachten tussen de verschillende bestuurlijke niveaus	740	3.214.088	3.129.800	84.288	Tussenkost Vlaamse Overheid in responsabiliseringsbijdrage 2022
0953	Woon- en zorgcentra	740	767.737	686.435	81.302	Meer ontvangsten voor o.a. arbeidsduurvermindering/tussenkost energie/...
0112	Personeelsdienst en vorming	745	151.727	220.000	-68.273	Afrekening pensioenfonds statutairen lager dan gebudgetteerd
0985	Gezondheidspromotie en ziektepreventie	704	129.286	71.966	57.320	Saldo (overschot) vaccinatiecentrum werd verrekend
0020	Fiscale aangelegenheden	733	442.010	490.400	-48.390	Lagere ontvangsten diftar dan gebudgetteerd
0901	Voorschotten	748	16.338	43.500	-27.162	Conform minder uitbetaalde voorschotten op uitkeringen
0953	Woon- en zorgcentra	702	3.324.861	3.300.625	24.236	Hogere opbrengst dagprijs + zorgkassen dan gebudgetteerd
0640	Elektriciteitsvoorziening	750	65.591	50.155	15.436	Hogere dividenden elektriciteit dan gebudgetteerd





# T1: Ontvangsten en uitgaven naar functionele aard

2022

Journalvolnummers: JR Budg. 555384 Alg. 31956 / EK Budg. 82756

Gemeente (0207.456.076)

Dorp 61, 9185 Wachtebeke

Algemeen directeur: Lise Gosseye

OCMW (0212.179.877)

Godshuisstraat 13, 9185 Wachtebeke

Financieel directeur: Nathalie De Vos

	2020	2021	2022		2023	2024	2025
	Jaarrekening	Jaarrekening	Jaarrekening	Meerjarenplan	Meerjarenplan	Meerjarenplan	Meerjarenplan
<b>Algemene financiering</b>							
Exploitatie							
Uitgaven	150.448	146.472	130.645	145.370	142.690	88.910	127.371
Ontvangsten	8.589.013	9.156.060	9.142.961	9.243.565	10.383.041	10.344.009	10.751.651
Saldo	8.438.565	9.009.588	9.012.317	9.098.195	10.240.351	10.255.099	10.624.280
Investerings							
Uitgaven	0	0	0	0	0	0	0
Ontvangsten	0	0	0	0	0	0	0
Saldo	0	0	0	0	0	0	0
Financiering							
Uitgaven	654.872	648.841	645.266	589.297	1.585.299	591.473	581.048
Ontvangsten	676.299	39.638	8.235	0	0	1.500.000	500.000
Saldo	21.428	-609.203	-637.031	-589.297	-1.585.299	908.527	-81.048
<b>Wachtebeke</b>							
Exploitatie							
Uitgaven	12.859.771	13.449.344	14.508.865	14.931.011	15.968.977	16.149.227	16.287.602
Ontvangsten	6.261.430	6.754.367	6.361.439	6.200.616	6.429.390	6.485.194	6.525.918
Saldo	-6.598.341	-6.694.977	-8.147.426	-8.730.395	-9.539.587	-9.664.033	-9.761.684
Investerings							
Uitgaven	2.533.969	1.254.941	1.681.761	1.859.092	3.990.818	1.588.456	2.500.461
Ontvangsten	648.889	419.809	181.647	100.169	1.449.138	1.208.169	1.038.169
Saldo	-1.885.080	-835.133	-1.500.114	-1.758.923	-2.541.680	-380.287	-1.462.292
Financiering							
Uitgaven	0	0	150.000	150.000	60.000	0	0
Ontvangsten	14.000	14.000	14.000	14.000	24.000	28.000	28.000
Saldo	14.000	14.000	-136.000	-136.000	-36.000	28.000	28.000

*Andere gebruikte dossiers op dit rapport:*

*MJP:*

*MJP\_HERZIENING\_OVERDRACHT\_2023 2023: Budg. 82756*

*Meerjarenplan:*

*MJP\_HERZIENING\_OVERDRACHT\_2023 2023: Budg. 82756*

*Jaarrekeningen:*

*JR\_ORIGINEEL\_2020 2020: Budg. 436249 Alg. 29545*

*JR\_ORIGINEEL\_2021 2021: Budg. 498711 Alg. 30702*

*JR\_ORIGINEEL\_2022 2022: Budg. 555384 Alg. 31956*



## T2: Ontvangsten en uitgaven naar economische aard

2022

Jaarnaalvolgnommern: JR Budg. 555384 Alg. 31956 / EK Budg. 82756

Gemeente (0207.456.076)

Dorp 61, 9185 Wachtebeke

Algemeen directeur: Lise Gosseye

OCMW (0212.179.877)

Godshuisstraat 13, 9185 Wachtebeke

Financieel directeur: Nathalie De Vos

I. Exploitatie-uitgaven	2020	2021	2022		2023	2024	2025
	Jaarrekening	Jaarrekening	Jaarrekening	Meerjarenplan	Meerjarenplan	Meerjarenplan	Meerjarenplan
<b>A. Operationele uitgaven</b>	<b>12.913.752</b>	<b>13.506.660</b>	<b>14.556.781</b>	<b>14.994.474</b>	<b>16.035.039</b>	<b>16.202.688</b>	<b>16.343.009</b>
1. Goederen en diensten	2.850.768	3.553.815	3.634.230	3.963.473	3.747.356	3.552.094	3.492.214
2. Bezoldigingen, sociale lasten en pensioenen	6.863.431	7.152.110	8.031.689	7.989.442	9.100.894	9.245.525	9.466.535
a. Politiek personeel	247.804	250.110	263.153	263.270	287.311	292.177	297.142
b. Vastbenoemd niet-onderwyzend personeel	1.462.931	1.275.054	1.412.568	1.366.596	1.646.656	1.710.202	1.787.914
c. Niet vastbenoemd niet-onderwyzend personeel	4.777.871	5.325.829	6.045.689	6.028.011	6.826.988	6.902.399	7.039.921
d. Onderwyzend personeel ten laste van bestuur	0	0	0	0	0	0	0
e. Onderwyzend personeel ten laste van andere overheden	0	0	0	0	0	0	0
f. Andere personeelskosten	264.631	282.131	290.607	307.314	319.336	319.917	320.496
g. Pensioenen	110.194	18.986	19.671	24.251	20.603	20.830	21.062
3. Individuele hulpverlening door het O.C.M.W.	468.624	477.190	483.152	558.231	538.081	537.425	537.555
4. Toegestane werkingssubsidies	2.212.122	2.203.511	2.271.979	2.333.140	2.526.544	2.745.615	2.724.676
- aan de districten	0	0	0	0	0	0	0
- aan de eigen autonome provinciebedrijven (APB)	0	0	0	0	0	0	0
- aan de eigen autonome gemeentebedrijven (AGB)	0	0	0	0	0	0	0
- aan welzijnsverenigingen	0	0	0	0	0	0	0
- aan andere OCMW-verenigingen	0	0	0	0	0	0	0
- aan de politiezone	749.644	775.473	804.419	789.804	817.447	968.675	1.007.422
- aan de hulpverleningszone	201.804	204.451	233.997	248.122	268.472	280.144	300.973
- aan intergemeentelijke samenwerkingsverbanden (IGS)	855.418	856.199	878.648	0	953.123	971.503	990.250
- aan besturen van de eredienst	12.163	29.127	17.208	17.208	43.919	44.487	45.025
- aan niet-confessionele levensbeschouwelijke gemeenschappen	0	0	0	0	0	0	0
- aan andere begunstigen	393.093	338.260	337.707	1.278.006	443.583	480.806	381.006
5. Andere operationele uitgaven	518.807	120.034	135.731	150.188	122.164	122.029	122.029
<b>B. Financiële uitgaven</b>	<b>96.468</b>	<b>89.156</b>	<b>82.728</b>	<b>81.907</b>	<b>76.628</b>	<b>35.449</b>	<b>71.964</b>
1. Rente, commissies en kosten verbonden aan schulden	96.375	88.995	82.676	81.805	76.448	35.269	71.784
- aan financiële instellingen	95.358	87.665	81.179	81.805	76.448	35.269	71.784
- aan andere entiteiten	1.017	1.330	1.497	0	0	0	0
2. Andere financiële uitgaven	93	162	53	102	180	180	180

JAARREKENING ORIGINEEL 2022 : Ontvangsten en uitgaven naar economische aard

Gemeente en OCMW (0207.456.076 / 0212.179.877)

2022

31 / 127

I. Exploitatie-uitgaven	2020	2021	2022		2023	2024	2025
	Jaarrekening	Jaarrekening	Jaarrekening	Meerjarenplan	Meerjarenplan	Meerjarenplan	Meerjarenplan
C. Rechthebbenden uit het overschot van het boekjaar	0	0	0	0	0	0	0
II. Exploitatieontvangsten	2020	2021	2022		2023	2024	2025
	Jaarrekening	Jaarrekening	Jaarrekening	Meerjarenplan	Meerjarenplan	Meerjarenplan	Meerjarenplan
A. Operationele ontvangsten	<b>14.675.184</b>	<b>15.732.385</b>	<b>15.377.574</b>	<b>15.334.093</b>	<b>16.728.139</b>	<b>16.744.911</b>	<b>17.203.246</b>
1. Ontvangsten uit de werking	3.278.876	3.480.191	4.017.917	3.940.809	4.418.994	4.463.416	4.508.322
2. Fiscale ontvangsten en boetes	5.678.494	5.698.537	5.898.452	6.083.852	7.083.800	6.921.509	7.212.488
a. Aanvullende belastingen	4.857.398	4.919.886	5.152.977	5.164.452	6.180.900	6.009.580	6.291.439
- Opcentiemen op de onroerende voorheffing	1.779.350	1.799.655	1.916.865	1.910.000	2.018.188	2.149.370	2.235.345
- Aanvullende belasting op de personenbelasting	2.969.505	3.008.658	3.124.949	3.141.630	4.039.832	3.736.102	3.930.745
- Andere aanvullende belastingen	108.544	111.573	111.163	112.822	122.880	124.108	125.349
b. Andere belastingen en boetes	821.096	778.651	745.474	919.400	902.900	911.929	921.049
3. Werkingsubsidies	4.807.557	5.635.875	5.009.239	4.741.856	4.757.236	4.887.912	5.012.882
a. Algemene werkingsubsidies	2.907.104	2.966.325	3.214.088	3.129.800	3.299.641	3.422.925	3.539.613
- Gemeentefonds	2.172.042	2.223.800	2.310.121	2.295.643	2.445.524	2.546.406	2.646.027
- Andere algemene werkingsubsidies	735.062	742.525	903.967	834.157	854.117	876.519	893.586
- van de federale overheid	0	0	0	0	0	0	0
- van de Vlaamse overheid	735.062	742.525	902.721	834.157	854.117	876.519	893.586
- van de provincie	0	0	0	0	0	0	0
- van de gemeente	0	0	0	0	0	0	0
- van het OCMW	0	0	0	0	0	0	0
- van andere entiteiten	0	0	1.246	0	0	0	0
b. Specifieke werkingsubsidies	1.900.453	2.669.550	1.795.151	1.612.056	1.457.595	1.464.987	1.473.269
- van de federale overheid	744.157	773.005	686.950	684.866	757.549	757.393	758.018
- van de Vlaamse overheid	1.101.283	1.794.818	920.792	889.415	689.706	697.254	704.911
- van de provincie	3.920	56.920	3.920	0	0	0	0
- van de gemeente	8	0	156.342	1.000	0	0	0
- van het OCMW	0	0	0	0	0	0	0
- van andere entiteiten	51.086	44.806	27.147	36.775	10.340	10.340	10.340
4. Recuperatie individuele hulpverlening	59.092	55.141	66.762	98.250	81.750	81.750	81.750
5. Andere operationele ontvangsten	851.164	862.640	385.204	469.326	386.359	390.324	387.804
B. Financiële ontvangsten	<b>175.259</b>	<b>178.043</b>	<b>126.826</b>	<b>110.088</b>	<b>84.292</b>	<b>84.292</b>	<b>74.323</b>
C. Tussenkost door derden in het tekort van het boekjaar	0	0	0	0	0	0	0
III. Exploitatiesaldo	<b>1.840.224</b>	<b>2.314.611</b>	<b>864.891</b>	<b>367.800</b>	<b>700.764</b>	<b>591.066</b>	<b>862.596</b>

I. Investeringsuitgaven	2020	2021	2022		2023	2024	2025
	Jaarrekening	Jaarrekening	Jaarrekening	Meerjarenplan	Meerjarenplan	Meerjarenplan	Meerjarenplan
<b>A. Investeringsuitgaven in financiële vaste activa</b>	<b>458.025</b>	<b>18.268</b>	<b>-12.908</b>	<b>895</b>	<b>0</b>	<b>0</b>	<b>0</b>
1. Extern verzelfstandigde agentschappen	0	0	0	0	0	0	0
2. Intergemeentelijke samenwerkingsverbanden en soortgelijke entiteiten	458.025	3.668	0	0	0	0	0
3. OCMW-verenigingen	0	0	0	0	0	0	0
4. Andere financiële vaste activa	0	14.600	-12.908	895	0	0	0
<b>B. Investeringsuitgaven in materiële vaste activa</b>	<b>1.518.654</b>	<b>1.002.894</b>	<b>1.498.175</b>	<b>1.649.016</b>	<b>3.830.109</b>	<b>1.434.031</b>	<b>2.346.031</b>
1. Gemeenschapsgoederen en bedrijfsmatige materiële vaste activa	1.518.654	1.002.894	1.498.175	1.649.016	3.830.109	1.434.031	2.346.031
a. Terreinen en gebouwen	214.077	106.491	139.457	158.529	877.937	40.000	0
b. Wegen en andere infrastructuur	456.353	560.306	848.336	957.369	2.081.553	1.174.031	2.134.031
c. Roerende goederen	171.924	296.459	502.148	533.119	870.618	220.000	212.000
d. Leasing en soortgelijke rechten	676.299	39.638	8.235	0	0	0	0
e. Erfgoed	0	0	0	0	0	0	0
2. Andere materiële vaste activa	0	0	0	0	0	0	0
a. Onroerende goederen	0	0	0	0	0	0	0
b. Roerende goederen	0	0	0	0	0	0	0
<b>C. Investeringsuitgaven in immateriële vaste activa</b>	<b>24.700</b>	<b>45.132</b>	<b>54.280</b>	<b>61.466</b>	<b>10.000</b>	<b>0</b>	<b>0</b>
<b>D. Toegestane investeringsubsidies</b>	<b>532.590</b>	<b>188.648</b>	<b>142.213</b>	<b>147.715</b>	<b>150.709</b>	<b>154.425</b>	<b>154.430</b>
- aan de districten	0	0	0	0	0	0	0
- aan autonome provinciebedrijven (APB)	0	0	0	0	0	0	0
- aan autonome gemeentebedrijven (AGB)	0	0	0	0	0	0	0
- aan welzijnsverenigingen	0	0	0	0	0	0	0
- aan andere OCMW-verenigingen	0	0	0	0	0	0	0
- aan de politiezone	38.888	42.907	21.247	21.247	27.660	27.360	28.785
- aan de hulpverleningszone	18.702	20.741	20.966	26.468	23.049	27.065	25.645
- aan intergemeentelijke samenwerkingsverbanden (IGS)	0	0	0	0	0	0	0
- aan niet-confessionele levensbeschouwelijke gemeenschappen	0	0	0	0	0	0	0
- aan besturen van de eredienst	350.000	0	0	0	0	0	0
- aan andere begunstigden	125.000	125.000	100.000	100.000	100.000	100.000	100.000
II. Investeringsontvangsten	2020	2021	2022		2023	2024	2025
	Jaarrekening	Jaarrekening	Jaarrekening	Meerjarenplan	Meerjarenplan	Meerjarenplan	Meerjarenplan
<b>A. Verkoop van financiële vaste activa</b>	<b>38.169</b>	<b>38.169</b>	<b>38.169</b>	<b>38.169</b>	<b>38.169</b>	<b>38.169</b>	<b>38.169</b>
1. Extern verzelfstandigde agentschappen	0	0	0	0	0	0	0
2. Intergemeentelijke samenwerkingsverbanden en soortgelijke entiteiten	38.169	38.169	38.169	38.169	38.169	38.169	38.169
3. OCMW-verenigingen	0	0	0	0	0	0	0
4. Andere financiële vaste activa	0	0	0	0	0	0	0
<b>B. Verkoop van materiële vaste activa</b>	<b>610.720</b>	<b>339.575</b>	<b>33.550</b>	<b>12.000</b>	<b>1.400.000</b>	<b>0</b>	<b>0</b>

II. Investeringsontvangsten	2020	2021	2022		2023	2024	2025
	Jaarrekening	Jaarrekening	Jaarrekening	Meerjarenplan	Meerjarenplan	Meerjarenplan	Meerjarenplan
1. Gemeenschapsgoederen en bedrijfsmatige materiële vaste activa	610.720	339.575	33.550	12.000	1.400.000	0	0
a. Terreinen en gebouwen	0	339.575	21.550	0	1.400.000	0	0
b. Wegen en andere infrastructuur	610.720	0	0	0	0	0	0
c. Roerende goederen	0	0	12.000	12.000	0	0	0
d. Leasing en soortgelijke rechten	0	0	0	0	0	0	0
e. Erfgoed	0	0	0	0	0	0	0
2. Andere materiële vaste activa	0	0	0	0	0	0	0
a. Onroerende goederen	0	0	0	0	0	0	0
b. Roerende goederen	0	0	0	0	0	0	0
C. Verkoop van immateriële vaste activa	<b>0</b>	<b>0</b>	<b>0</b>	<b>0</b>	<b>0</b>	<b>0</b>	<b>0</b>
D. Investeringsubsidies en -schenkingen	<b>0</b>	<b>42.065</b>	<b>109.928</b>	<b>50.000</b>	<b>10.969</b>	<b>1.170.000</b>	<b>1.000.000</b>
- van de federale overheid	0	2.800	0	0	0	0	0
- van de Vlaamse overheid	0	50.000	109.928	50.000	0	1.170.000	1.000.000
- van de provincie	0	-10.735	0	0	10.969	0	0
- van de gemeente	0	0	0	0	0	0	0
- van het OCMW	0	0	0	0	0	0	0
- van andere entiteiten	0	0	0	0	0	0	0
III. Investeringsaldo	<b>-1.885.080</b>	<b>-835.133</b>	<b>-1.500.114</b>	<b>-1.758.923</b>	<b>-2.541.680</b>	<b>-380.287</b>	<b>-1.462.292</b>

Saldo exploitatie en investeringen	<b>-44.857</b>	<b>1.479.479</b>	<b>-635.223</b>	<b>-1.391.123</b>	<b>-1.840.916</b>	<b>210.779</b>	<b>-599.696</b>
------------------------------------	----------------	------------------	-----------------	-------------------	-------------------	----------------	-----------------

I. Financieringsuitgaven	2020	2021	2022		2023	2024	2025
	Jaarrekening	Jaarrekening	Jaarrekening	Meerjarenplan	Meerjarenplan	Meerjarenplan	Meerjarenplan
A. Vereffening van financiële schulden	<b>654.872</b>	<b>648.841</b>	<b>645.266</b>	<b>589.297</b>	<b>1.585.299</b>	<b>591.473</b>	<b>581.048</b>
1. Periodieke aflossingen van opgenomen leningen en leasings	654.872	648.841	645.266	589.297	585.299	591.473	581.048
2. Niet-periodieke aflossingen van opgenomen leningen en leasings	0	0	0	0	1.000.000	0	0
B. Vereffening van niet-financiële schulden	<b>0</b>	<b>0</b>	<b>0</b>	<b>0</b>	<b>0</b>	<b>0</b>	<b>0</b>
C. Toegestane leningen en betalingsuitstel	<b>0</b>	<b>0</b>	<b>150.000</b>	<b>150.000</b>	<b>60.000</b>	<b>0</b>	<b>0</b>
1. Toegestane leningen	0	0	150.000	150.000	60.000	0	0
- aan autonome provinciebedrijven (APB)	0	0	0	0	0	0	0
- aan autonome gemeentebedrijven (AGB)	0	0	0	0	0	0	0
- aan welzijnsverenigingen	0	0	0	0	0	0	0
- aan andere OCMW-verenigingen	0	0	0	0	0	0	0
- aan de politiezone	0	0	0	0	0	0	0

I. Financieringsuitgaven	2020	2021	2022		2023	2024	2025
	Jaarrekening	Jaarrekening	Jaarrekening	Meerjarenplan	Meerjarenplan	Meerjarenplan	Meerjarenplan
- aan de hulpverleningszone	0	0	0	0	0	0	0
- aan intergemeentelijke samenwerkingsverbanden (IGS)	0	0	0	0	0	0	0
- aan besturen van de eredienst	0	0	0	0	0	0	0
- aan niet-confessionele levensbeschouwelijke gemeenschappen	0	0	0	0	0	0	0
- aan andere begunstigen	0	0	150.000	150.000	60.000	0	0
2. Toegestaan betalingsuitstel	0	0	0	0	0	0	0
<b>D. Vooruitbetalingen</b>	<b>0</b>	<b>0</b>	<b>0</b>	<b>0</b>	<b>0</b>	<b>0</b>	<b>0</b>
<b>E. Kapitaalsverminderingen</b>	<b>0</b>	<b>0</b>	<b>0</b>	<b>0</b>	<b>0</b>	<b>0</b>	<b>0</b>
II. Financieringsontvangsten	2020	2021	2022		2023	2024	2025
	Jaarrekening	Jaarrekening	Jaarrekening	Meerjarenplan	Meerjarenplan	Meerjarenplan	Meerjarenplan
<b>A. Aangaan van financiële schulden</b>	<b>676.299</b>	<b>39.638</b>	<b>8.235</b>	<b>0</b>	<b>0</b>	<b>1.500.000</b>	<b>500.000</b>
- opname van leningen en leasings bij financiële instellingen	0	0	0	0	0	1.500.000	500.000
- opname van leningen en leasings bij andere entiteiten	676.299	39.638	8.235	0	0	0	0
<b>B. Aangaan van niet-financiële schulden</b>	<b>0</b>	<b>0</b>	<b>0</b>	<b>0</b>	<b>0</b>	<b>0</b>	<b>0</b>
<b>C. Vereffening van toegestane leningen en betalingsuitstel</b>	<b>14.000</b>	<b>14.000</b>	<b>14.000</b>	<b>14.000</b>	<b>24.000</b>	<b>28.000</b>	<b>28.000</b>
1. Terugvordering van toegestane leningen	14.000	14.000	14.000	14.000	24.000	28.000	28.000
a. Periodieke terugvorderingen	14.000	14.000	14.000	14.000	24.000	28.000	28.000
b. Niet-periodieke terugvorderingen	0	0	0	0	0	0	0
2. Vereffening van betalingsuitstel	0	0	0	0	0	0	0
<b>D. Vereffening van vooruitbetalingen</b>	<b>0</b>	<b>0</b>	<b>0</b>	<b>0</b>	<b>0</b>	<b>0</b>	<b>0</b>
<b>E. Kapitaalsvermeerderingen</b>	<b>0</b>	<b>0</b>	<b>0</b>	<b>0</b>	<b>0</b>	<b>0</b>	<b>0</b>
<b>F. Bijdragen en schenkingen niet gekoppeld aan operationele</b>	<b>0</b>	<b>0</b>	<b>0</b>	<b>0</b>	<b>0</b>	<b>0</b>	<b>0</b>
<b>III. Financieringssaldo</b>	<b>35.428</b>	<b>-595.203</b>	<b>-773.031</b>	<b>-725.297</b>	<b>-1.621.299</b>	<b>936.527</b>	<b>-53.048</b>
<b>Budgettair resultaat van het boekjaar</b>	<b>-9.429</b>	<b>884.275</b>	<b>-1.408.255</b>	<b>-2.116.420</b>	<b>-3.462.215</b>	<b>1.147.306</b>	<b>-652.744</b>

*Andere gebruikte dossiers op dit rapport:*

*MJP:*

*MJP\_HERZIENING\_OVERDRACHT\_2023 2023: Budg. 82756*

*Meerjarenplan:*

*MJP\_HERZIENING\_OVERDRACHT\_2023 2023: Budg. 82756*

*Jaarrekeningen:*

*JR\_ORIGINEEL\_2020 2020: Budg. 436249 Alg. 29545*

*JR\_ORIGINEEL\_2021 2021: Budg. 498711 Alg. 30702*

*JR\_ORIGINEEL\_2022 2022: Budg. 555384 Alg. 31956*





## T3: Investeringsproject

2022

Journalvolnummers: JR Budg. 555384 Alg. 31956

Gemeente (0207.456.076)

Dorp 61, 9185 Wachtebeke

Algemeen directeur: Lise Gosseye

OCMW (0212.179.877)

Godshuisstraat 13, 9185 Wachtebeke

Financieel directeur: Nathalie De Vos

**PRIO IP01-AP2.2: Investeringsproject gekoppeld aan actieplan AP2.2**

**AP2.2: De gemeentelijke diensten zijn bereikbaar en toegankelijk voor iedereen**

	Reeds gerealiseerd		Nog te realiseren			Totaal
	Voor MJP	In MJP	Voor MJP	In MJP	Na MJP	
<b>I. UITGAVEN</b>	<b>0</b>	<b>4.655</b>	<b>0</b>	<b>0</b>	<b>0</b>	<b>4.655</b>
<b>A. Investerings in financiële vaste activa</b>	<b>0</b>	<b>0</b>	<b>0</b>	<b>0</b>	<b>0</b>	<b>0</b>
1. Extern verzelfstandigde agentschappen	0	0	0	0	0	0
2. Intergemeentelijke samenwerkingsverbanden en soortgelijke entiteiten	0	0	0	0	0	0
3. OCMW-verenigingen	0	0	0	0	0	0
4. Andere financiële vaste activa	0	0	0	0	0	0
<b>B. Investerings in materiële vaste activa</b>	<b>0</b>	<b>4.655</b>	<b>0</b>	<b>0</b>	<b>0</b>	<b>4.655</b>
1. Gemeenschapsgoederen en bedrijfsmatige materiële vaste activa	0	4.655	0	0	0	4.655
a. Terreinen en gebouwen	0	0	0	0	0	0
b. Wegen en andere infrastructuur	0	0	0	0	0	0
c. Roerende goederen	0	4.655	0	0	0	4.655
d. Leasing en soortgelijke rechten	0	0	0	0	0	0
e. Erfgoed	0	0	0	0	0	0
2. Andere materiële vaste activa	0	0	0	0	0	0
a. Onroerende goederen	0	0	0	0	0	0
b. Roerende goederen	0	0	0	0	0	0
<b>C. Investerings in immateriële vaste activa</b>	<b>0</b>	<b>0</b>	<b>0</b>	<b>0</b>	<b>0</b>	<b>0</b>
<b>D. Toegestane investeringssubsidies</b>	<b>0</b>	<b>0</b>	<b>0</b>	<b>0</b>	<b>0</b>	<b>0</b>
<b>II. ONTVANGSTEN</b>	<b>0</b>	<b>0</b>	<b>0</b>	<b>0</b>	<b>0</b>	<b>0</b>
<b>A. Verkoop van financiële vaste activa</b>	<b>0</b>	<b>0</b>	<b>0</b>	<b>0</b>	<b>0</b>	<b>0</b>
1. Extern verzelfstandigde agentschappen	0	0	0	0	0	0
2. Intergemeentelijke samenwerkingsverbanden en soortgelijke entiteiten	0	0	0	0	0	0
3. OCMW-verenigingen	0	0	0	0	0	0
4. Andere financiële vaste activa	0	0	0	0	0	0
<b>B. Verkoop van materiële vaste activa</b>	<b>0</b>	<b>0</b>	<b>0</b>	<b>0</b>	<b>0</b>	<b>0</b>
1. Gemeenschapsgoederen en bedrijfsmatige materiële vaste activa	0	0	0	0	0	0
a. Terreinen en gebouwen	0	0	0	0	0	0
b. Wegen en andere infrastructuur	0	0	0	0	0	0
c. Roerende goederen	0	0	0	0	0	0
d. Leasing en soortgelijke rechten	0	0	0	0	0	0
e. Erfgoed	0	0	0	0	0	0
2. Andere materiële vaste activa	0	0	0	0	0	0
a. Onroerende goederen	0	0	0	0	0	0
b. Roerende goederen	0	0	0	0	0	0
<b>C. Verkoop van immateriële vaste activa</b>	<b>0</b>	<b>0</b>	<b>0</b>	<b>0</b>	<b>0</b>	<b>0</b>
<b>D. Investeringssubsidies en -schenkingen</b>	<b>0</b>	<b>0</b>	<b>0</b>	<b>0</b>	<b>0</b>	<b>0</b>

**PRIO IP01-AP2.2: Investeringsproject gekoppeld aan actieplan AP2.2**  
**AP2.2: De gemeentelijke diensten zijn bereikbaar en toegankelijk voor iedereen**

Jaarlijkse transacties

	2020	2021	2022	2023	2024	2025
	Gerealiseerd	Gerealiseerd	Gerealiseerd	Te realiseren	Te realiseren	Te realiseren
<b>I. UITGAVEN</b>	<b>4.655</b>	<b>0</b>	<b>0</b>	<b>0</b>	<b>0</b>	<b>0</b>
<b>A. Investerings in financiële vaste activa</b>	<b>0</b>	<b>0</b>	<b>0</b>	<b>0</b>	<b>0</b>	<b>0</b>
1. Extern verzelfstandigde agentschappen	0	0	0	0	0	0
2. Intergemeentelijke samenwerkingsverbanden en soortgelijke entiteiten	0	0	0	0	0	0
3. OCMW-verenigingen	0	0	0	0	0	0
4. Andere financiële vaste activa	0	0	0	0	0	0
<b>B. Investerings in materiële vaste activa</b>	<b>4.655</b>	<b>0</b>	<b>0</b>	<b>0</b>	<b>0</b>	<b>0</b>
1. Gemeenschapsgoederen en bedrijfsmatige materiële vaste activa	4.655	0	0	0	0	0
a. Terreinen en gebouwen	0	0	0	0	0	0
b. Wegen en andere infrastructuur	0	0	0	0	0	0
c. Roerende goederen	4.655	0	0	0	0	0
d. Leasing en soortgelijke rechten	0	0	0	0	0	0
e. Erfgoed	0	0	0	0	0	0
2. Andere materiële vaste activa	0	0	0	0	0	0
a. Onroerende goederen	0	0	0	0	0	0
b. Roerende goederen	0	0	0	0	0	0
<b>C. Investerings in immateriële vaste activa</b>	<b>0</b>	<b>0</b>	<b>0</b>	<b>0</b>	<b>0</b>	<b>0</b>
<b>D. Toegestane investeringssubsidies</b>	<b>0</b>	<b>0</b>	<b>0</b>	<b>0</b>	<b>0</b>	<b>0</b>
<b>II. ONTVANGSTEN</b>	<b>0</b>	<b>0</b>	<b>0</b>	<b>0</b>	<b>0</b>	<b>0</b>
<b>A. Verkoop van financiële vaste activa</b>	<b>0</b>	<b>0</b>	<b>0</b>	<b>0</b>	<b>0</b>	<b>0</b>
1. Extern verzelfstandigde agentschappen	0	0	0	0	0	0
2. Intergemeentelijke samenwerkingsverbanden en soortgelijke entiteiten	0	0	0	0	0	0
3. OCMW-verenigingen	0	0	0	0	0	0
4. Andere financiële vaste activa	0	0	0	0	0	0
<b>B. Verkoop van materiële vaste activa</b>	<b>0</b>	<b>0</b>	<b>0</b>	<b>0</b>	<b>0</b>	<b>0</b>
1. Gemeenschapsgoederen en bedrijfsmatige materiële vaste activa	0	0	0	0	0	0
a. Terreinen en gebouwen	0	0	0	0	0	0
b. Wegen en andere infrastructuur	0	0	0	0	0	0
c. Roerende goederen	0	0	0	0	0	0
d. Leasing en soortgelijke rechten	0	0	0	0	0	0
e. Erfgoed	0	0	0	0	0	0
2. Andere materiële vaste activa	0	0	0	0	0	0
a. Onroerende goederen	0	0	0	0	0	0
b. Roerende goederen	0	0	0	0	0	0
<b>C. Verkoop van immateriële vaste activa</b>	<b>0</b>	<b>0</b>	<b>0</b>	<b>0</b>	<b>0</b>	<b>0</b>
<b>D. Investeringssubsidies en -schenkingen</b>	<b>0</b>	<b>0</b>	<b>0</b>	<b>0</b>	<b>0</b>	<b>0</b>

**PRIO IP02-AP3.3: Investeringsproject gekoppeld aan actieplan AP3.3**

**AP3.3: De gemeente wil haar voorbeeldfunctie opnemen**

	Reeds gerealiseerd		Nog te realiseren			Totaal
	Voor MJP	In MJP	Voor MJP	In MJP	Na MJP	
<b>I. UITGAVEN</b>	<b>0</b>	<b>1.182.197</b>	<b>0</b>	<b>362.093</b>	<b>0</b>	<b>1.544.290</b>
<b>A. Investerings in financiële vaste activa</b>	<b>0</b>	<b>458.025</b>	<b>0</b>	<b>0</b>	<b>0</b>	<b>458.025</b>
1. Extern verzelfstandigde agentschappen	0	0	0	0	0	0
2. Intergemeentelijke samenwerkingsverbanden en soortgelijke entiteiten	0	458.025	0	0	0	458.025
3. OCMW-verenigingen	0	0	0	0	0	0
4. Andere financiële vaste activa	0	0	0	0	0	0
<b>B. Investerings in materiële vaste activa</b>	<b>0</b>	<b>724.172</b>	<b>0</b>	<b>362.093</b>	<b>0</b>	<b>1.086.265</b>
1. Gemeenschapsgoederen en bedrijfsmatige materiële vaste activa	0	724.172	0	362.093	0	1.086.265
a. Terreinen en gebouwen	0	0	0	0	0	0
b. Wegen en andere infrastructuur	0	0	0	327.093	0	327.093
c. Roerende goederen	0	0	0	35.000	0	35.000
d. Leasing en soortgelijke rechten	0	724.172	0	0	0	724.172
e. Erfgoed	0	0	0	0	0	0
2. Andere materiële vaste activa	0	0	0	0	0	0
a. Onroerende goederen	0	0	0	0	0	0
b. Roerende goederen	0	0	0	0	0	0
<b>C. Investerings in immateriële vaste activa</b>	<b>0</b>	<b>0</b>	<b>0</b>	<b>0</b>	<b>0</b>	<b>0</b>
<b>D. Toegestane investeringssubsidies</b>	<b>0</b>	<b>0</b>	<b>0</b>	<b>0</b>	<b>0</b>	<b>0</b>
<b>II. ONTVANGSTEN</b>	<b>0</b>	<b>725.226</b>	<b>0</b>	<b>114.507</b>	<b>0</b>	<b>839.733</b>
<b>A. Verkoop van financiële vaste activa</b>	<b>0</b>	<b>114.506</b>	<b>0</b>	<b>114.507</b>	<b>0</b>	<b>229.013</b>
1. Extern verzelfstandigde agentschappen	0	0	0	0	0	0
2. Intergemeentelijke samenwerkingsverbanden en soortgelijke entiteiten	0	114.506	0	114.507	0	229.013
3. OCMW-verenigingen	0	0	0	0	0	0
4. Andere financiële vaste activa	0	0	0	0	0	0
<b>B. Verkoop van materiële vaste activa</b>	<b>0</b>	<b>610.720</b>	<b>0</b>	<b>0</b>	<b>0</b>	<b>610.720</b>
1. Gemeenschapsgoederen en bedrijfsmatige materiële vaste activa	0	610.720	0	0	0	610.720
a. Terreinen en gebouwen	0	0	0	0	0	0
b. Wegen en andere infrastructuur	0	610.720	0	0	0	610.720
c. Roerende goederen	0	0	0	0	0	0
d. Leasing en soortgelijke rechten	0	0	0	0	0	0
e. Erfgoed	0	0	0	0	0	0
2. Andere materiële vaste activa	0	0	0	0	0	0
a. Onroerende goederen	0	0	0	0	0	0
b. Roerende goederen	0	0	0	0	0	0
<b>C. Verkoop van immateriële vaste activa</b>	<b>0</b>	<b>0</b>	<b>0</b>	<b>0</b>	<b>0</b>	<b>0</b>
<b>D. Investeringssubsidies en -schenkingen</b>	<b>0</b>	<b>0</b>	<b>0</b>	<b>0</b>	<b>0</b>	<b>0</b>

## PRIO IP02-AP3.3: Investeringsproject gekoppeld aan actieplan AP3.3

### AP3.3: De gemeente wil haar voorbeeldfunctie opnemen

#### Jaarlijkse transacties

	2020	2021	2022	2023	2024	2025
	Gerealiseerd	Gerealiseerd	Gerealiseerd	Te realiseren	Te realiseren	Te realiseren
<b>I. UITGAVEN</b>	<b>1.134.324</b>	<b>39.638</b>	<b>8.235</b>	<b>144.031</b>	<b>109.031</b>	<b>109.031</b>
<b>A. Investerings in financiële vaste activa</b>	<b>458.025</b>	<b>0</b>	<b>0</b>	<b>0</b>	<b>0</b>	<b>0</b>
1. Extern verzelfstandigde agentschappen	0	0	0	0	0	0
2. Intergemeentelijke samenwerkingsverbanden en soortgelijke entiteiten	458.025	0	0	0	0	0
3. OCMW-verenigingen	0	0	0	0	0	0
4. Andere financiële vaste activa	0	0	0	0	0	0
<b>B. Investerings in materiële vaste activa</b>	<b>676.299</b>	<b>39.638</b>	<b>8.235</b>	<b>144.031</b>	<b>109.031</b>	<b>109.031</b>
1. Gemeenschapsgoederen en bedrijfsmatige materiële vaste activa	676.299	39.638	8.235	144.031	109.031	109.031
a. Terreinen en gebouwen	0	0	0	0	0	0
b. Wegen en andere infrastructuur	0	0	0	109.031	109.031	109.031
c. Roerende goederen	0	0	0	35.000	0	0
d. Leasing en soortgelijke rechten	676.299	39.638	8.235	0	0	0
e. Erfgoed	0	0	0	0	0	0
2. Andere materiële vaste activa	0	0	0	0	0	0
a. Onroerende goederen	0	0	0	0	0	0
b. Roerende goederen	0	0	0	0	0	0
<b>C. Investerings in immateriële vaste activa</b>	<b>0</b>	<b>0</b>	<b>0</b>	<b>0</b>	<b>0</b>	<b>0</b>
<b>D. Toegestane investeringssubsidies</b>	<b>0</b>	<b>0</b>	<b>0</b>	<b>0</b>	<b>0</b>	<b>0</b>
<b>II. ONTVANGSTEN</b>	<b>648.889</b>	<b>38.169</b>	<b>38.169</b>	<b>38.169</b>	<b>38.169</b>	<b>38.169</b>
<b>A. Verkoop van financiële vaste activa</b>	<b>38.169</b>	<b>38.169</b>	<b>38.169</b>	<b>38.169</b>	<b>38.169</b>	<b>38.169</b>
1. Extern verzelfstandigde agentschappen	0	0	0	0	0	0
2. Intergemeentelijke samenwerkingsverbanden en soortgelijke entiteiten	38.169	38.169	38.169	38.169	38.169	38.169
3. OCMW-verenigingen	0	0	0	0	0	0
4. Andere financiële vaste activa	0	0	0	0	0	0
<b>B. Verkoop van materiële vaste activa</b>	<b>610.720</b>	<b>0</b>	<b>0</b>	<b>0</b>	<b>0</b>	<b>0</b>
1. Gemeenschapsgoederen en bedrijfsmatige materiële vaste activa	610.720	0	0	0	0	0
a. Terreinen en gebouwen	0	0	0	0	0	0
b. Wegen en andere infrastructuur	610.720	0	0	0	0	0
c. Roerende goederen	0	0	0	0	0	0
d. Leasing en soortgelijke rechten	0	0	0	0	0	0
e. Erfgoed	0	0	0	0	0	0
2. Andere materiële vaste activa	0	0	0	0	0	0
a. Onroerende goederen	0	0	0	0	0	0
b. Roerende goederen	0	0	0	0	0	0
<b>C. Verkoop van immateriële vaste activa</b>	<b>0</b>	<b>0</b>	<b>0</b>	<b>0</b>	<b>0</b>	<b>0</b>
<b>D. Investeringssubsidies en -schenkingen</b>	<b>0</b>	<b>0</b>	<b>0</b>	<b>0</b>	<b>0</b>	<b>0</b>

**PRIO IP03-AP3.4: Investeringsproject gekoppeld aan actieplan AP3.4**  
**AP3.4: Uitvoeren van het burgemeestersconvenant**

	Reeds gerealiseerd		Nog te realiseren			Totaal
	Voor MJP	In MJP	Voor MJP	In MJP	Na MJP	
<b>I. UITGAVEN</b>	<b>0</b>	<b>294.707</b>	<b>0</b>	<b>25.000</b>	<b>0</b>	<b>319.707</b>
<b>A. Investerings in financiële vaste activa</b>	<b>0</b>	<b>0</b>	<b>0</b>	<b>0</b>	<b>0</b>	<b>0</b>
1. Extern verzelfstandigde agentschappen	0	0	0	0	0	0
2. Intergemeentelijke samenwerkingsverbanden en soortgelijke entiteiten	0	0	0	0	0	0
3. OCMW-verenigingen	0	0	0	0	0	0
4. Andere financiële vaste activa	0	0	0	0	0	0
<b>B. Investerings in materiële vaste activa</b>	<b>0</b>	<b>294.707</b>	<b>0</b>	<b>25.000</b>	<b>0</b>	<b>319.707</b>
1. Gemeenschapsgoederen en bedrijfsmatige materiële vaste activa	0	294.707	0	25.000	0	319.707
a. Terreinen en gebouwen	0	0	0	10.000	0	10.000
b. Wegen en andere infrastructuur	0	294.707	0	15.000	0	309.707
c. Roerende goederen	0	0	0	0	0	0
d. Leasing en soortgelijke rechten	0	0	0	0	0	0
e. Erfgoed	0	0	0	0	0	0
2. Andere materiële vaste activa	0	0	0	0	0	0
a. Onroerende goederen	0	0	0	0	0	0
b. Roerende goederen	0	0	0	0	0	0
<b>C. Investerings in immateriële vaste activa</b>	<b>0</b>	<b>0</b>	<b>0</b>	<b>0</b>	<b>0</b>	<b>0</b>
<b>D. Toegestane investeringssubsidies</b>	<b>0</b>	<b>0</b>	<b>0</b>	<b>0</b>	<b>0</b>	<b>0</b>
<b>II. ONTVANGSTEN</b>	<b>0</b>	<b>0</b>	<b>0</b>	<b>0</b>	<b>0</b>	<b>0</b>
<b>A. Verkoop van financiële vaste activa</b>	<b>0</b>	<b>0</b>	<b>0</b>	<b>0</b>	<b>0</b>	<b>0</b>
1. Extern verzelfstandigde agentschappen	0	0	0	0	0	0
2. Intergemeentelijke samenwerkingsverbanden en soortgelijke entiteiten	0	0	0	0	0	0
3. OCMW-verenigingen	0	0	0	0	0	0
4. Andere financiële vaste activa	0	0	0	0	0	0
<b>B. Verkoop van materiële vaste activa</b>	<b>0</b>	<b>0</b>	<b>0</b>	<b>0</b>	<b>0</b>	<b>0</b>
1. Gemeenschapsgoederen en bedrijfsmatige materiële vaste activa	0	0	0	0	0	0
a. Terreinen en gebouwen	0	0	0	0	0	0
b. Wegen en andere infrastructuur	0	0	0	0	0	0
c. Roerende goederen	0	0	0	0	0	0
d. Leasing en soortgelijke rechten	0	0	0	0	0	0
e. Erfgoed	0	0	0	0	0	0
2. Andere materiële vaste activa	0	0	0	0	0	0
a. Onroerende goederen	0	0	0	0	0	0
b. Roerende goederen	0	0	0	0	0	0
<b>C. Verkoop van immateriële vaste activa</b>	<b>0</b>	<b>0</b>	<b>0</b>	<b>0</b>	<b>0</b>	<b>0</b>
<b>D. Investeringssubsidies en -schenkingen</b>	<b>0</b>	<b>0</b>	<b>0</b>	<b>0</b>	<b>0</b>	<b>0</b>

**PRIO IP03-AP3.4: Investeringsproject gekoppeld aan actieplan AP3.4**  
**AP3.4: Uitvoeren van het burgemeestersconvenant**

Jaarlijkse transacties

	2020	2021	2022	2023	2024	2025
	Gerealiseerd	Gerealiseerd	Gerealiseerd	Te realiseren	Te realiseren	Te realiseren
<b>I. UITGAVEN</b>	<b>0</b>	<b>0</b>	<b>294.707</b>	<b>25.000</b>	<b>0</b>	<b>0</b>
<b>A. Investerings in financiële vaste activa</b>	<b>0</b>	<b>0</b>	<b>0</b>	<b>0</b>	<b>0</b>	<b>0</b>
1. Extern verzelfstandigde agentschappen	0	0	0	0	0	0
2. Intergemeentelijke samenwerkingsverbanden en soortgelijke entiteiten	0	0	0	0	0	0
3. OCMW-verenigingen	0	0	0	0	0	0
4. Andere financiële vaste activa	0	0	0	0	0	0
<b>B. Investerings in materiële vaste activa</b>	<b>0</b>	<b>0</b>	<b>294.707</b>	<b>25.000</b>	<b>0</b>	<b>0</b>
1. Gemeenschapsgoederen en bedrijfsmatige materiële vaste activa	0	0	294.707	25.000	0	0
a. Terreinen en gebouwen	0	0	0	10.000	0	0
b. Wegen en andere infrastructuur	0	0	294.707	15.000	0	0
c. Roerende goederen	0	0	0	0	0	0
d. Leasing en soortgelijke rechten	0	0	0	0	0	0
e. Erfgoed	0	0	0	0	0	0
2. Andere materiële vaste activa	0	0	0	0	0	0
a. Onroerende goederen	0	0	0	0	0	0
b. Roerende goederen	0	0	0	0	0	0
<b>C. Investerings in immateriële vaste activa</b>	<b>0</b>	<b>0</b>	<b>0</b>	<b>0</b>	<b>0</b>	<b>0</b>
<b>D. Toegestane investeringssubsidies</b>	<b>0</b>	<b>0</b>	<b>0</b>	<b>0</b>	<b>0</b>	<b>0</b>
<b>II. ONTVANGSTEN</b>	<b>0</b>	<b>0</b>	<b>0</b>	<b>0</b>	<b>0</b>	<b>0</b>
<b>A. Verkoop van financiële vaste activa</b>	<b>0</b>	<b>0</b>	<b>0</b>	<b>0</b>	<b>0</b>	<b>0</b>
1. Extern verzelfstandigde agentschappen	0	0	0	0	0	0
2. Intergemeentelijke samenwerkingsverbanden en soortgelijke entiteiten	0	0	0	0	0	0
3. OCMW-verenigingen	0	0	0	0	0	0
4. Andere financiële vaste activa	0	0	0	0	0	0
<b>B. Verkoop van materiële vaste activa</b>	<b>0</b>	<b>0</b>	<b>0</b>	<b>0</b>	<b>0</b>	<b>0</b>
1. Gemeenschapsgoederen en bedrijfsmatige materiële vaste activa	0	0	0	0	0	0
a. Terreinen en gebouwen	0	0	0	0	0	0
b. Wegen en andere infrastructuur	0	0	0	0	0	0
c. Roerende goederen	0	0	0	0	0	0
d. Leasing en soortgelijke rechten	0	0	0	0	0	0
e. Erfgoed	0	0	0	0	0	0
2. Andere materiële vaste activa	0	0	0	0	0	0
a. Onroerende goederen	0	0	0	0	0	0
b. Roerende goederen	0	0	0	0	0	0
<b>C. Verkoop van immateriële vaste activa</b>	<b>0</b>	<b>0</b>	<b>0</b>	<b>0</b>	<b>0</b>	<b>0</b>
<b>D. Investeringssubsidies en -schenkingen</b>	<b>0</b>	<b>0</b>	<b>0</b>	<b>0</b>	<b>0</b>	<b>0</b>

**PRIO IP04-AP4.2: Investeringsproject gekoppeld aan actieplan AP4.2**  
**AP4.2: Ondersteunen van gezinnen en kinderen**

	Reeds gerealiseerd		Nog te realiseren			Totaal
	Voor MJP	In MJP	Voor MJP	In MJP	Na MJP	
<b>I. UITGAVEN</b>	<b>0</b>	<b>152.907</b>	<b>0</b>	<b>282.099</b>	<b>0</b>	<b>435.006</b>
<b>A. Investerings in financiële vaste activa</b>	<b>0</b>	<b>0</b>	<b>0</b>	<b>0</b>	<b>0</b>	<b>0</b>
1. Extern verzelfstandigde agentschappen	0	0	0	0	0	0
2. Intergemeentelijke samenwerkingsverbanden en soortgelijke entiteiten	0	0	0	0	0	0
3. OCMW-verenigingen	0	0	0	0	0	0
4. Andere financiële vaste activa	0	0	0	0	0	0
<b>B. Investerings in materiële vaste activa</b>	<b>0</b>	<b>152.907</b>	<b>0</b>	<b>282.099</b>	<b>0</b>	<b>435.006</b>
1. Gemeenschapsgoederen en bedrijfsmatige materiële vaste activa	0	152.907	0	282.099	0	435.006
a. Terreinen en gebouwen	0	0	0	0	0	0
b. Wegen en andere infrastructuur	0	0	0	0	0	0
c. Roerende goederen	0	152.907	0	282.099	0	435.006
d. Leasing en soortgelijke rechten	0	0	0	0	0	0
e. Erfgoed	0	0	0	0	0	0
2. Andere materiële vaste activa	0	0	0	0	0	0
a. Onroerende goederen	0	0	0	0	0	0
b. Roerende goederen	0	0	0	0	0	0
<b>C. Investerings in immateriële vaste activa</b>	<b>0</b>	<b>0</b>	<b>0</b>	<b>0</b>	<b>0</b>	<b>0</b>
<b>D. Toegestane investeringssubsidies</b>	<b>0</b>	<b>0</b>	<b>0</b>	<b>0</b>	<b>0</b>	<b>0</b>
<b>II. ONTVANGSTEN</b>	<b>0</b>	<b>0</b>	<b>0</b>	<b>0</b>	<b>0</b>	<b>0</b>
<b>A. Verkoop van financiële vaste activa</b>	<b>0</b>	<b>0</b>	<b>0</b>	<b>0</b>	<b>0</b>	<b>0</b>
1. Extern verzelfstandigde agentschappen	0	0	0	0	0	0
2. Intergemeentelijke samenwerkingsverbanden en soortgelijke entiteiten	0	0	0	0	0	0
3. OCMW-verenigingen	0	0	0	0	0	0
4. Andere financiële vaste activa	0	0	0	0	0	0
<b>B. Verkoop van materiële vaste activa</b>	<b>0</b>	<b>0</b>	<b>0</b>	<b>0</b>	<b>0</b>	<b>0</b>
1. Gemeenschapsgoederen en bedrijfsmatige materiële vaste activa	0	0	0	0	0	0
a. Terreinen en gebouwen	0	0	0	0	0	0
b. Wegen en andere infrastructuur	0	0	0	0	0	0
c. Roerende goederen	0	0	0	0	0	0
d. Leasing en soortgelijke rechten	0	0	0	0	0	0
e. Erfgoed	0	0	0	0	0	0
2. Andere materiële vaste activa	0	0	0	0	0	0
a. Onroerende goederen	0	0	0	0	0	0
b. Roerende goederen	0	0	0	0	0	0
<b>C. Verkoop van immateriële vaste activa</b>	<b>0</b>	<b>0</b>	<b>0</b>	<b>0</b>	<b>0</b>	<b>0</b>
<b>D. Investeringssubsidies en -schenkingen</b>	<b>0</b>	<b>0</b>	<b>0</b>	<b>0</b>	<b>0</b>	<b>0</b>



## PRIO IP04-AP4.2: Investeringsproject gekoppeld aan actieplan AP4.2

### AP4.2: Ondersteunen van gezinnen en kinderen

#### Jaarlijkse transacties

	2020	2021	2022	2023	2024	2025
	Gerealiseerd	Gerealiseerd	Gerealiseerd	Te realiseren	Te realiseren	Te realiseren
<b>I. UITGAVEN</b>	<b>14.006</b>	<b>61.024</b>	<b>77.877</b>	<b>212.099</b>	<b>35.000</b>	<b>35.000</b>
<b>A. Investerings in financiële vaste activa</b>	<b>0</b>	<b>0</b>	<b>0</b>	<b>0</b>	<b>0</b>	<b>0</b>
1. Extern verzelfstandigde agentschappen	0	0	0	0	0	0
2. Intergemeentelijke samenwerkingsverbanden en soortgelijke entiteiten	0	0	0	0	0	0
3. OCMW-verenigingen	0	0	0	0	0	0
4. Andere financiële vaste activa	0	0	0	0	0	0
<b>B. Investerings in materiële vaste activa</b>	<b>14.006</b>	<b>61.024</b>	<b>77.877</b>	<b>212.099</b>	<b>35.000</b>	<b>35.000</b>
1. Gemeenschapsgoederen en bedrijfsmatige materiële vaste activa	14.006	61.024	77.877	212.099	35.000	35.000
a. Terreinen en gebouwen	0	0	0	0	0	0
b. Wegen en andere infrastructuur	0	0	0	0	0	0
c. Roerende goederen	14.006	61.024	77.877	212.099	35.000	35.000
d. Leasing en soortgelijke rechten	0	0	0	0	0	0
e. Erfgoed	0	0	0	0	0	0
2. Andere materiële vaste activa	0	0	0	0	0	0
a. Onroerende goederen	0	0	0	0	0	0
b. Roerende goederen	0	0	0	0	0	0
<b>C. Investerings in immateriële vaste activa</b>	<b>0</b>	<b>0</b>	<b>0</b>	<b>0</b>	<b>0</b>	<b>0</b>
<b>D. Toegestane investeringssubsidies</b>	<b>0</b>	<b>0</b>	<b>0</b>	<b>0</b>	<b>0</b>	<b>0</b>
<b>II. ONTVANGSTEN</b>	<b>0</b>	<b>0</b>	<b>0</b>	<b>0</b>	<b>0</b>	<b>0</b>
<b>A. Verkoop van financiële vaste activa</b>	<b>0</b>	<b>0</b>	<b>0</b>	<b>0</b>	<b>0</b>	<b>0</b>
1. Extern verzelfstandigde agentschappen	0	0	0	0	0	0
2. Intergemeentelijke samenwerkingsverbanden en soortgelijke entiteiten	0	0	0	0	0	0
3. OCMW-verenigingen	0	0	0	0	0	0
4. Andere financiële vaste activa	0	0	0	0	0	0
<b>B. Verkoop van materiële vaste activa</b>	<b>0</b>	<b>0</b>	<b>0</b>	<b>0</b>	<b>0</b>	<b>0</b>
1. Gemeenschapsgoederen en bedrijfsmatige materiële vaste activa	0	0	0	0	0	0
a. Terreinen en gebouwen	0	0	0	0	0	0
b. Wegen en andere infrastructuur	0	0	0	0	0	0
c. Roerende goederen	0	0	0	0	0	0
d. Leasing en soortgelijke rechten	0	0	0	0	0	0
e. Erfgoed	0	0	0	0	0	0
2. Andere materiële vaste activa	0	0	0	0	0	0
a. Onroerende goederen	0	0	0	0	0	0
b. Roerende goederen	0	0	0	0	0	0
<b>C. Verkoop van immateriële vaste activa</b>	<b>0</b>	<b>0</b>	<b>0</b>	<b>0</b>	<b>0</b>	<b>0</b>
<b>D. Investeringssubsidies en -schenkingen</b>	<b>0</b>	<b>0</b>	<b>0</b>	<b>0</b>	<b>0</b>	<b>0</b>

**PRIO IP05-AP5.3: Investeringsproject gekoppeld aan actieplan AP5.3**

**AP5.3: Aantrekkelijk maken van de omgeving**

	Reeds gerealiseerd		Nog te realiseren			Totaal
	Voor MJP	In MJP	Voor MJP	In MJP	Na MJP	
<b>I. UITGAVEN</b>	<b>0</b>	<b>776.427</b>	<b>0</b>	<b>342.023</b>	<b>0</b>	<b>1.118.450</b>
<b>A. Investerings in financiële vaste activa</b>	<b>0</b>	<b>0</b>	<b>0</b>	<b>0</b>	<b>0</b>	<b>0</b>
1. Extern verzelfstandigde agentschappen	0	0	0	0	0	0
2. Intergemeentelijke samenwerkingsverbanden en soortgelijke entiteiten	0	0	0	0	0	0
3. OCMW-verenigingen	0	0	0	0	0	0
4. Andere financiële vaste activa	0	0	0	0	0	0
<b>B. Investerings in materiële vaste activa</b>	<b>0</b>	<b>736.234</b>	<b>0</b>	<b>342.023</b>	<b>0</b>	<b>1.078.257</b>
1. Gemeenschapsgoederen en bedrijfsmatige materiële vaste activa	0	736.234	0	342.023	0	1.078.257
a. Terreinen en gebouwen	0	0	0	0	0	0
b. Wegen en andere infrastructuur	0	736.234	0	342.023	0	1.078.257
c. Roerende goederen	0	0	0	0	0	0
d. Leasing en soortgelijke rechten	0	0	0	0	0	0
e. Erfgoed	0	0	0	0	0	0
2. Andere materiële vaste activa	0	0	0	0	0	0
a. Onroerende goederen	0	0	0	0	0	0
b. Roerende goederen	0	0	0	0	0	0
<b>C. Investerings in immateriële vaste activa</b>	<b>0</b>	<b>40.193</b>	<b>0</b>	<b>0</b>	<b>0</b>	<b>40.193</b>
<b>D. Toegestane investeringssubsidies</b>	<b>0</b>	<b>0</b>	<b>0</b>	<b>0</b>	<b>0</b>	<b>0</b>
<b>II. ONTVANGSTEN</b>	<b>0</b>	<b>50.000</b>	<b>0</b>	<b>50.000</b>	<b>0</b>	<b>100.000</b>
<b>A. Verkoop van financiële vaste activa</b>	<b>0</b>	<b>0</b>	<b>0</b>	<b>0</b>	<b>0</b>	<b>0</b>
1. Extern verzelfstandigde agentschappen	0	0	0	0	0	0
2. Intergemeentelijke samenwerkingsverbanden en soortgelijke entiteiten	0	0	0	0	0	0
3. OCMW-verenigingen	0	0	0	0	0	0
4. Andere financiële vaste activa	0	0	0	0	0	0
<b>B. Verkoop van materiële vaste activa</b>	<b>0</b>	<b>0</b>	<b>0</b>	<b>0</b>	<b>0</b>	<b>0</b>
1. Gemeenschapsgoederen en bedrijfsmatige materiële vaste activa	0	0	0	0	0	0
a. Terreinen en gebouwen	0	0	0	0	0	0
b. Wegen en andere infrastructuur	0	0	0	0	0	0
c. Roerende goederen	0	0	0	0	0	0
d. Leasing en soortgelijke rechten	0	0	0	0	0	0
e. Erfgoed	0	0	0	0	0	0
2. Andere materiële vaste activa	0	0	0	0	0	0
a. Onroerende goederen	0	0	0	0	0	0
b. Roerende goederen	0	0	0	0	0	0
<b>C. Verkoop van immateriële vaste activa</b>	<b>0</b>	<b>0</b>	<b>0</b>	<b>0</b>	<b>0</b>	<b>0</b>
<b>D. Investeringssubsidies en -schenkingen</b>	<b>0</b>	<b>50.000</b>	<b>0</b>	<b>50.000</b>	<b>0</b>	<b>100.000</b>

## PRIO IP05-AP5.3: Investeringsproject gekoppeld aan actieplan AP5.3

### AP5.3: Aantrekkelijk maken van de omgeving

#### Jaarlijkse transacties

	2020	2021	2022	2023	2024	2025
	Gerealiseerd	Gerealiseerd	Gerealiseerd	Te realiseren	Te realiseren	Te realiseren
<b>I. UITGAVEN</b>	<b>48.114</b>	<b>361.431</b>	<b>366.883</b>	<b>242.023</b>	<b>100.000</b>	<b>0</b>
<b>A. Investerings in financiële vaste activa</b>	<b>0</b>	<b>0</b>	<b>0</b>	<b>0</b>	<b>0</b>	<b>0</b>
1. Extern verzelfstandigde agentschappen	0	0	0	0	0	0
2. Intergemeentelijke samenwerkingsverbanden en soortgelijke entiteiten	0	0	0	0	0	0
3. OCMW-verenigingen	0	0	0	0	0	0
4. Andere financiële vaste activa	0	0	0	0	0	0
<b>B. Investerings in materiële vaste activa</b>	<b>48.114</b>	<b>335.143</b>	<b>352.977</b>	<b>242.023</b>	<b>100.000</b>	<b>0</b>
1. Gemeenschapsgoederen en bedrijfsmatige materiële vaste activa	48.114	335.143	352.977	242.023	100.000	0
a. Terreinen en gebouwen	0	0	0	0	0	0
b. Wegen en andere infrastructuur	48.114	335.143	352.977	242.023	100.000	0
c. Roerende goederen	0	0	0	0	0	0
d. Leasing en soortgelijke rechten	0	0	0	0	0	0
e. Erfgoed	0	0	0	0	0	0
2. Andere materiële vaste activa	0	0	0	0	0	0
a. Onroerende goederen	0	0	0	0	0	0
b. Roerende goederen	0	0	0	0	0	0
<b>C. Investerings in immateriële vaste activa</b>	<b>0</b>	<b>26.288</b>	<b>13.906</b>	<b>0</b>	<b>0</b>	<b>0</b>
<b>D. Toegestane investeringssubsidies</b>	<b>0</b>	<b>0</b>	<b>0</b>	<b>0</b>	<b>0</b>	<b>0</b>
<b>II. ONTVANGSTEN</b>	<b>0</b>	<b>50.000</b>	<b>0</b>	<b>0</b>	<b>50.000</b>	<b>0</b>
<b>A. Verkoop van financiële vaste activa</b>	<b>0</b>	<b>0</b>	<b>0</b>	<b>0</b>	<b>0</b>	<b>0</b>
1. Extern verzelfstandigde agentschappen	0	0	0	0	0	0
2. Intergemeentelijke samenwerkingsverbanden en soortgelijke entiteiten	0	0	0	0	0	0
3. OCMW-verenigingen	0	0	0	0	0	0
4. Andere financiële vaste activa	0	0	0	0	0	0
<b>B. Verkoop van materiële vaste activa</b>	<b>0</b>	<b>0</b>	<b>0</b>	<b>0</b>	<b>0</b>	<b>0</b>
1. Gemeenschapsgoederen en bedrijfsmatige materiële vaste activa	0	0	0	0	0	0
a. Terreinen en gebouwen	0	0	0	0	0	0
b. Wegen en andere infrastructuur	0	0	0	0	0	0
c. Roerende goederen	0	0	0	0	0	0
d. Leasing en soortgelijke rechten	0	0	0	0	0	0
e. Erfgoed	0	0	0	0	0	0
2. Andere materiële vaste activa	0	0	0	0	0	0
a. Onroerende goederen	0	0	0	0	0	0
b. Roerende goederen	0	0	0	0	0	0
<b>C. Verkoop van immateriële vaste activa</b>	<b>0</b>	<b>0</b>	<b>0</b>	<b>0</b>	<b>0</b>	<b>0</b>
<b>D. Investeringssubsidies en -schenkingen</b>	<b>0</b>	<b>50.000</b>	<b>0</b>	<b>0</b>	<b>50.000</b>	<b>0</b>

*Andere gebruikte dossiers op dit rapport:*

*Nog te realiseren in MJP:*

*MJP\_HERZIENING\_OVERDRACHT\_2023 2023: Budg. 82756*

*Reeds gerealiseerd in MJP:*

*JR\_ORIGINEEL\_2020 2020: Budg. 436249 Alg. 29545*

*JR\_ORIGINEEL\_2021 2021: Budg. 498711 Alg. 30702*

*JR\_ORIGINEEL\_2022 2022: Budg. 555384 Alg. 31956*

## MATERIËLE VERSCHILLEN TUSSEN MEERJARENPLAN EN REKENING - INVESTERINGEN (GECONSOLIDEERD)

UITGAVEN		Code	BOEKJAAR 2022	MEERJARENPLAN 2022	VERSCHIL	VERKLARING
BELEIDSVELD						
0200	Wegen	224	831.170	1.929.985	-1.098.815	Minder werken uitgevoerd dan gebudgetteerd
0953	Woon- en zorgcentra	221	13.093	350.000	-336.907	Aantal voorziene investeringen in WZC zijn nog niet uitgevoerd
0705	Gemeenschapscentrum	221		149.074	-149.074	Werken cultuurhuis niet uitgevoerd in 2022
0953	Woon- en zorgcentra	230	180.956	304.674	-123.718	Aantal voorziene investeringen in WZC zijn nog niet uitgevoerd
0741	Sportpromotie en -evenementen	230	76.877	193.976	-117.099	Minder sporttoestellen aangekocht dan gebudgetteerd
0200	Wegen	220		110.000	-110.000	Verwerven gronden (voor diverse fietsverbindingen) niet uitgevoerd
0670	Straatverlichting	225		109.031	-109.031	Overname OV - andere boekingswijze
0703	Openbare bibliotheken	221	7.337	85.000	-77.663	Werken bibliotheek gedeeltelijk uitgevoerd
0200	Wegen	243	107.828	167.828	-60.000	Aankoop bestelwagen TUD niet gebeurd
0210	Openbaar vervoer	230		50.000	-50.000	Hoppinpunt niet uitgevoerd
0751	Gemeentelijke dienstverlening gericht op kinderen & jongeren	230		50.000	-50.000	Minder speeltoestellen aangekocht dan gebudgetteerd
0752	Infrastructuur en faciliteiten ten behoeve van kinderen en jongeren	221		42.273	-42.273	Krediet opwaarderen jeugdhuis overgedragen naar 2023
0190	Overig algemeen bestuur	243		35.000	-35.000	Voorziene aankoop elektrisch dienstvoertuig niet uitgevoerd
0703	Openbare bibliotheken	240	798	35.000	-34.202	Minder meubilair bib aangekocht dan gebudgetteerd
0670	Straatverlichting	228		31.000	-31.000	Overname OV - andere boekingswijze
0953	Woon- en zorgcentra	241	13.295	38.299	-25.004	Voorziene krediet in het kader van verzelfstandiging WZC is niet aangewend
0119	Overige algemene diensten	241	43.760	67.500	-23.740	Minder informatiematerieel aangekocht dan gebudgetteerd
0952	Assistentiewoningen	221		18.000	-18.000	Voorziene renovatiewerken platte daken garageblokken GAW niet uitgevoerd

## MATERIËLE VERSCHILLEN TUSSEN MEERJARENPLAN EN REKENING - INVESTERINGEN (GECONSOLIDEERD)

ONTVANGSTEN		Code	BOEKJAAR 2022	MEERJARENPLAN 2022	VERSCHIL	VERKLARING
BELEIDSVELD						
0200	Wegen	150	109.928	50.000	59.928	Subsidie veilige schoolroutes hoger dan gebudgetteerd
0790	Erediensten	220	18.500		18.500	Verkoop voortuinstrook pastorij niet gebudgetteerd



## T4: Evolutie van de financiële schulden

2022

Journalvolgnommern: JR Budg. 555384 Alg. 31956

Gemeente (0207.456.076)

Dorp 61, 9185 Wachtebeke

Algemeen directeur: Lise Gosseye

OCMW (0212.179.877)

Godshuisstraat 13, 9185 Wachtebeke

Financieel directeur: Nathalie De Vos

Financiële schulden op 31 december	2020	2021	2022	2023	2024	2025
<b>A. Financiële schulden op lange termijn</b>	<b>4.835.858</b>	<b>4.293.702</b>	<b>3.660.212</b>	<b>2.068.739</b>	<b>2.987.691</b>	<b>2.888.433</b>
1. Financiële schulden op 1 januari	4.923.545	4.835.858	4.293.702	3.660.212	2.068.739	2.987.691
2. Nieuwe leningen	676.299	39.638	8.235	0	1.500.000	500.000
3. Aflossingen	0	0	0	-1.000.000	0	0
4. Overboekingen	-763.986	-581.794	-641.725	-591.473	-581.048	-599.258
5. Andere mutaties	0	0	0	0	0	0
<b>B. Financiële schulden op lange termijn die binnen het jaar vervallen</b>	<b>712.144</b>	<b>645.097</b>	<b>641.556</b>	<b>647.730</b>	<b>637.305</b>	<b>655.515</b>
1. Financiële schulden op 1 januari	603.030	712.144	645.097	641.556	647.730	637.305
2. Aflossingen	-654.872	-648.841	-645.266	-585.299	-591.473	-581.048
3. Overboekingen	763.986	581.794	641.725	591.473	581.048	599.258
4. Andere mutaties	0	0	0	0	0	0
<b>C. Financiële schulden op korte termijn</b>	<b>0</b>	<b>0</b>	<b>0</b>	<b>0</b>	<b>0</b>	<b>0</b>
<b>Totaal financiële schulden</b>	<b>5.548.003</b>	<b>4.938.799</b>	<b>4.301.768</b>	<b>2.716.469</b>	<b>3.624.996</b>	<b>3.543.948</b>

Andere gebruikte dossiers op dit rapport:

Meerjarenplan:

MJP\_HERZIENING\_OVERDRACHT\_2023 2023: Budg. 82756

Jaarrekeningen:

JR\_ORIGINEEL\_2020 2020: Budg. 436249 Alg. 29545

JR\_ORIGINEEL\_2021 2021: Budg. 498711 Alg. 30702

JR\_ORIGINEEL\_2022 2022: Budg. 555384 Alg. 31956



## Schema T5: De toelichting bij de balans

Gemeentebestuur Wachtebeke  
Dorp 61 - 9185 Wachtebeke  
Ondernemingsnr.: 0207.456.076

OCMW Wachtebeke  
Godshuisstraat 13 - 9185 Wachtebeke  
Ondernemingsnr.: 0212.179.877

### Filters

Boekjaar: 2022

Budgettaire entiteiten: GEMEENTE, OCMW

### 1. Mutatiestaat van de vaste activa

	Boekwaarde op 1/1	Aankopen	Verkopen	Overboeking	Herwaardering	Afschrijving en waardeverminderingen	Andere mutaties	Boekwaarde op 31/12
<b>B. Financiële vaste activa</b>	€ 6.256.334,74	€ -12.907,56	€ 38.168,59	€ 0,00	€ 40.011,84	€ 0,00	€ 0,00	€ 6.245.270,43
1. Extern verzelfstandigde agentschappen	€ 0,00	€ 0,00	€ 0,00	€ 0,00	€ 0,00	€ 0,00	€ 0,00	€ 0,00
2. Intergemeentelijke samenwerkingsverbanden en soortgelijke entiteiten	€ 2.846.938,54	€ 0,00	€ 38.168,59	€ 0,00	€ 40.011,84	€ 0,00	€ 0,00	€ 2.848.781,79
3. OCMW-verenigingen	€ 150,00	€ 0,00	€ 0,00	€ 0,00	€ 0,00	€ 0,00	€ 0,00	€ 150,00
4. Andere financiële vaste activa	€ 3.409.246,20	€ -12.907,56	€ 0,00	€ 0,00	€ 0,00	€ 0,00	€ 0,00	€ 3.396.338,64
<b>C. Materiële vaste activa</b>	€ 29.316.008,47	€ 1.498.175,30	€ 33.550,00	€ -55.070,75		€ 1.161.416,32	€ 0,00	€ 29.564.146,70
1. Gemeenschapsgoederen	€ 28.895.725,34	€ 1.498.175,30	€ 33.550,00	€ -55.070,75		€ 1.161.416,32	€ 0,00	€ 29.143.863,57
a. Terreinen en gebouwen	€ 20.208.374,43	€ 139.457,13	€ 21.550,00	€ 21.550,00		€ 294.108,43	€ 0,00	€ 20.053.723,13
b. Wegen en andere infrastructuur	€ 5.796.459,42	€ 848.335,77	€ 0,00	€ 0,00		€ 302.689,22	€ 0,00	€ 6.342.105,97
c. Installaties, machines en uitrusting	€ 345.132,52	€ 296.236,58	€ 12.000,00	€ -76.620,75		€ 65.852,80	€ 0,00	€ 486.895,55
d. Meubilair, kantooruitrusting en rollend materieel	€ 223.797,24	€ 205.911,13	€ 0,00	€ 0,00		€ 150.196,49	€ 0,00	€ 279.511,88
e. Leasing en soortgelijke rechten	€ 2.250.556,42	€ 8.234,69	€ 0,00	€ 0,00		€ 348.569,38	€ 0,00	€ 1.910.221,73
f. Erfgoed	€ 71.405,31	€ 0,00	€ 0,00	€ 0,00		€ 0,00	€ 0,00	€ 71.405,31
2. Bedrijfsmatige materiële vaste activa	€ 0,00	€ 0,00	€ 0,00	€ 0,00		€ 0,00	€ 0,00	€ 0,00
a. Terreinen en gebouwen	€ 0,00	€ 0,00	€ 0,00	€ 0,00		€ 0,00	€ 0,00	€ 0,00
b. Installaties, machines en uitrusting	€ 0,00	€ 0,00	€ 0,00	€ 0,00		€ 0,00	€ 0,00	€ 0,00
c. Meubilair, kantooruitrusting en rollend materieel	€ 0,00	€ 0,00	€ 0,00	€ 0,00		€ 0,00	€ 0,00	€ 0,00
d. Leasing en soortgelijke rechten	€ 0,00	€ 0,00	€ 0,00	€ 0,00		€ 0,00	€ 0,00	€ 0,00
3. Andere materiële vaste activa	€ 420.283,13	€ 0,00	€ 0,00	€ 0,00	€ 0,00	€ 0,00	€ 0,00	€ 420.283,13
a. Terreinen en gebouwen	€ 420.283,13	€ 0,00	€ 0,00	€ 0,00	€ 0,00	€ 0,00	€ 0,00	€ 420.283,13
b. Roerende goederen	€ 0,00	€ 0,00	€ 0,00	€ 0,00	€ 0,00	€ 0,00	€ 0,00	€ 0,00
<b>D. Immateriële vaste activa</b>	€ 52.159,41	€ 54.280,05	€ 0,00	€ 0,00		€ 26.056,51	€ 0,00	€ 80.382,95



## 2. De mutatiestaat van het nettoactief

<b>A. Kapitaalsubsidies en schenkingen</b>	<b>Boekwaarde op 1/1</b>	<b>Toevoeging</b>	<b>Verrekening</b>	<b>Andere mutaties</b>	<b>Boekwaarde op 31/12</b>
Gemeente	€ 1.044.083,13	€ 109.928,29	€ 41.959,20	€ 0,00	€ 1.112.052,22
OCMW	€ 1.271.115,30	€ 0,00	€ 100.307,89	€ 0,00	€ 1.170.807,41
Totaal	€ 2.315.198,43	€ 109.928,29	€ 142.267,09	€ 0,00	€ 2.282.859,63
<b>B. Gecumuleerd overschot of tekort</b>	<b>Boekwaarde op 1/1</b>	<b>Overschot of tekort van het boekjaar</b>	<b>Tussenkost gemeente aan OCMW</b>	<b>Andere mutaties</b>	<b>Boekwaarde op 31/12</b>
Gemeente	€ 1.785.478,83	€ 764.488,24	€ 0,00	€ 0,00	€ 2.549.967,07
OCMW	€ -292.825,49	€ -2.181.567,43	€ 0,00	€ 0,00	€ -2.474.392,92
Totaal	€ 1.492.653,34	€ -1.417.079,19	€ 0,00	€ 0,00	€ 75.574,15
<b>C. Herwaarderingsreserves</b>	<b>Boekwaarde op 1/1</b>	<b>Toevoeging</b>	<b>Terugneming</b>	<b>Andere mutaties</b>	<b>Boekwaarde op 31/12</b>
Gemeente	€ 951.317,26	€ 40.011,84	€ 0,00	€ 0,00	€ 991.329,10
OCMW	€ 0,00	€ 0,00	€ 0,00	€ 0,00	€ 0,00
Totaal	€ 951.317,26	€ 40.011,84	€ 0,00	€ 0,00	€ 991.329,10
<b>D. Overig nettoactief</b>	<b>Boekwaarde op 1/1</b>	<b>Wijziging kapitaal</b>		<b>Andere mutaties</b>	<b>Boekwaarde op 31/12</b>
Gemeente	€ 27.586.898,61	€ 0,00		€ 0,00	€ 27.586.898,61
OCMW	€ 2.195.919,89	€ 0,00		€ 0,00	€ 2.195.919,89
Totaal	€ 29.782.818,50	€ 0,00		€ 0,00	€ 29.782.818,50
<b>Totaal nettoactief</b>	<b>Boekwaarde op 1/1</b>			<b>Mutatie</b>	<b>Boekwaarde op 31/12</b>
Gemeente	€ 31.367.777,83			€ 872.469,17	€ 32.240.247,00
OCMW	€ 3.174.209,70			€ -2.281.875,32	€ 892.334,38
Totaal	€ 34.541.987,53			€ -1.409.406,15	€ 33.132.581,38

## Bijlagen

- SUB**    Overzicht van de verstrekte subsidies
- PS**    De proef- en saldibalans per 31/12/2022
- 0**    Detail van de niet in de balans opgenomen rechten en plichten
- FVA**    Overzicht van de financiële vaste activa (deelnemingen)
- LT-V**    Overzicht van de lange termijn vorderingen en toegestane leningen
- LT-S**    Overzicht van de lange termijn schulden en leningen
- PAT**    Detail van de desinvesteringen en buitengebruikstellingen
- BK**    Aansluiting werkkapitaal
- RISC**    Financiële risico's
- W**    Waarderingsregels
- 258**    Overzicht van de overgedragen kredieten (art. 258 van het DLB)
- TR**    Toelichting over transacties met buitengewone invloed op het resultaat





-- AR --	AR-OMSCHRIJVING	31/12/2021	DEBET	CREDIT	31/12/2022
1090000	Saldo beginbalans	-29.782.818,50	66.378,44	29.849.196,94	-29.782.818,50
1220000	Herwaarderingsreserves op financiële vaste activa	-951.317,26		991.329,10	-991.329,10
1400000	Overgedragen overschot	-17.997.612,45		18.785.525,91	-18.785.525,91
1410000	Overgedragen tekort	16.504.959,11	18.709.951,76		18.709.951,76
1500000	Ontvangen vooruitbetalingen op investeringssubsidies	-249.308,37		359.236,66	-359.236,66
1500009	Ontvangen vooruitbetalingen op investeringssubsidies - in resultaat...	5.000,00	10.000,00		10.000,00
1500100	Investeringssubsidies Vlaamse Gemeenschap	-4.468.428,16	10.734,79	4.479.162,95	-4.468.428,16
1500109	Investeringssubsidies Vlaamse Gemeenschap - in resultaat opgenomen	2.906.499,80	3.011.638,54		3.011.638,54
1500200	Investeringssubsidies federale overheid	-26.518,57		26.518,57	-26.518,57
1500209	Investeringssubsidies federale overheid - in resultaat opgenomen	12.872,23	14.661,18		14.661,18
1500300	Investeringssubsidies gemeentebestuur	-805.563,87		805.563,87	-805.563,87
1500309	Investeringssubsidies gemeentebestuur - in resultaat opgenomen	310.248,51	340.587,91		340.587,91
1600000	Voorzieningen voor pensioenen en soortgelijke verplichtingen	-1.239.846,98		1.760.950,69	-1.760.950,69
1600100	Voorzieningen voor responsabiliseringsbijdrage	-417.065,00	22.550,00	962.452,00	-939.902,00
1720000	Leasingschulden en soortgelijke schulden in het kader van PPS-overe...	-552.908,20	64.662,98	569.377,58	-504.714,60
1733000	Schulden aan kredietinstellingen ten laste van het bestuur	-3.740.794,02	1.091.721,59	4.247.219,05	-3.155.497,46
2100000	Kosten van onderzoek en ontwikkeling	271.375,28	271.375,28		271.375,28
2100009	Kosten van onderzoek en ontwikkeling - Geboekte afschrijvingen	-271.375,28		271.375,28	-271.375,28
2140000	Plannen en studies	283.025,43	351.862,48	14.557,00	337.305,48
2140009	Plannen en studies - Geboekte afschrijvingen	-230.866,02		256.922,53	-256.922,53
2200000	Onbebouwde terreinen - gemeenschapsgoederen	1.766.048,41	1.769.098,41	3.050,00	1.766.048,41
2200400	Onbebouwde terreinen - parken & tuinen - gemeenschapsgoederen		4.174,50		4.174,50
2201000	Terreinen van gebouwen - gemeenschapsgoederen	1.375.931,03	1.394.431,03	18.500,00	1.375.931,03
2202000	Wegzate - gemeenschapsgoederen	12.588.036,38	12.588.036,38		12.588.036,38
2203000	Terreinen van waterlopen - gemeenschapsgoederen	141.575,34	141.575,34		141.575,34
2210000	Gebouwen - gemeenschapsgoederen	9.686.861,34	9.823.214,69	1.070,72	9.822.143,97
2210009	Gebouwen - gemeenschapsgoederen - Geboekte afschrijvingen	-5.360.684,25		5.653.334,42	-5.653.334,42
2220000	Bebouwde terreinen - gemeenschapsgoederen	42.190,79	42.190,79		42.190,79
2220009	Bebouwde terreinen - gemeenschapsgoederen - Geboekte afschrijvingen	-31.584,61		33.042,87	-33.042,87
2240000	Wegen	12.267.075,21	12.267.075,21		12.267.075,21
2240007	Wegen - Activa in aanbouw	148.667,52	1.308.487,15	320.373,34	988.113,81
2240009	Wegen - Geboekte afschrijvingen	-6.882.560,11		7.150.725,64	-7.150.725,64
2250000	Andere infrastructuur betreffende de wegen	142.888,23	142.888,23		142.888,23
2250009	Andere infrastructuur betreffende de wegen - Geboekte afschrijvingen	-106.421,15		114.378,35	-114.378,35
2260000	Waterlopen en waterbekkens	479.681,76	479.681,76		479.681,76
2260009	Waterlopen en waterbekkens - Geboekte afschrijvingen	-479.681,76		479.681,76	-479.681,76
2289000	Overige onroerende infrastructuur	501.722,03	510.611,51		510.611,51
2289009	Overige onroerende infrastructuur - Geboekte afschrijvingen	-274.912,31		301.478,80	-301.478,80
2300000	Installaties, machines en uitrusting - gemeenschapsgoederen	1.426.219,58	1.736.537,79	102.702,38	1.633.835,41
2300009	Installaties, machines en uitrusting - gemeenschapsgoe - Geboekte a...	-1.081.087,06	88.620,75	1.235.560,61	-1.146.939,86
2400000	Meubilair - gemeenschapsgoederen	1.110.781,27	1.130.828,96	473,29	1.130.355,67
2400009	Meubilair - gemeenschapsgoederen - Geboekte afschrijvingen	-1.071.579,26		1.083.407,37	-1.083.407,37
2410000	Informatiematerieel - gemeenschapsgoederen	1.034.734,66	1.113.549,52	306,13	1.113.243,39
2410009	Informatiematerieel - gemeenschapsgoederen - Geboekte afschrijvingen	-901.039,42		1.013.603,65	-1.013.603,65
2420000	Kantooruitrusting - gemeenschapsgoederen	126.904,74	126.904,74		126.904,74
2420009	Kantooruitrusting - gemeenschapsgoederen - Geboekte afschrijvingen	-123.756,70		126.904,74	-126.904,74
2430000	Rollend materieel - gemeenschapsgoederen	263.561,37	391.717,37	20.328,00	371.389,37
2430009	Rollend materieel - gemeenschapsgoederen - Geboekte afschrijvingen	-263.561,37		285.126,97	-285.126,97
2430100	Fietsen, brom- en motorfietsen, auto's & bestelwagens - gemeenscha...	5.452,50	5.452,50		5.452,50
2430109	Fietsen, brom- en motorfietsen, auto's & bestelwagens - Geboekte a...	-3.271,50		4.362,01	-4.362,01
2440000	Kunstwerken - Niet erfgoed - gemeenschapsgoederen	45.570,95	45.570,95		45.570,95
2500000	Terreinen en gebouwen in leasing of via soortg recht - gemeenschapsgoederen	6.833.199,06	6.841.433,75		6.841.433,75
2500009	Terreinen en gebouwen in leasing of via soortg recht - - Geboekte a...	-4.582.642,64		4.931.212,02	-4.931.212,02
2600000	Terreinen - overige MVA	420.283,13	420.283,13		420.283,13
2751000	Kunstwerken	71.405,31	71.405,31		71.405,31
2810000	Belang. in intergem. samenwerk. en soortg. ent. - AW	1.915.407,15	1.915.407,15	38.168,59	1.877.238,56
2811000	Belang. in intergem. samenwerk. en soortg. ent. - te storten (-)	-750,00		750,00	-750,00
2818000	Belang. in intergem. samenwerk. en soortg. ent. - geb. meerwaarde	932.281,39	972.293,23		972.293,23
2830000	Belangen in OCMW-verenigingen - aanschaffingswaarde	300,00	300,00		300,00

-- AR --	AR-OMSCHRIJVING	31/12/2021	DEBET	CREDIT	31/12/2022
2831000	Belangen in OCMW-verenigingen - nog te storten bedragen (-)	-150,00		150,00	-150,00
2840000	Belangen in publiek-private samenwerkingsverbanden - aanschaffingswaarde		892,44		892,44
2840001	Andere aandelen - aanschaffingswaarde	3.906.254,88	3.906.804,88	550,00	3.906.254,88
2841001	Andere aandelen - nog te storten bedragen (-)	-530.644,55	412,50	531.057,05	-530.644,55
2848000	Belangen in publiek-private samenwerkingsverbanden - geboekte meerwaarden	12.638,13	12.638,13		12.638,13
2848001	Andere aandelen en niet-vastrentende effecten - geboekte meerwaarden	6.397,74	6.397,74		6.397,74
2880000	Borgtochten betaald in contanten	14.600,00	14.600,00	13.800,00	800,00
2903008	Vorderingen wegens toegestane leningen - nominale waarde (IGS)	90.734,11	90.734,11		90.734,11
2903009	Vorderingen wegens toegestane leningen - nominale waarde (Andere)	174.000,00	324.000,00	24.000,00	300.000,00
4000000	Operationele vorderingen uit ruiltransacties - nominale waarde	380.245,82	5.672.047,10	5.230.148,18	441.898,92
4005001	Te ontvangen creditintresten op financiële rekeningen	94,65	1.934,79	534,80	1.399,99
4050000	Borgtochten betaald in contanten	1.543,90	1.590,00	50,00	1.540,00
4060000	Gestorte voorschotten en vooruitbetalingen	220,01	220,01	220,01	
4060001	Voorschotten en vooruitbetalingen RSZ	35.132,45	173.543,47	173.543,47	
4070000	Operationele vorderingen uit ruiltransacties - dubieuze debiteuren	25.062,28	34.237,88	11.271,44	22.966,44
4080000	Interne rekening-courant	727.248,01	2.191.913,84	386.392,30	1.805.521,54
4090000	Operationele vorderingen uit ruiltransacties - geboekte waardevermi...	-6.517,03	2.894,27	11.287,51	-8.393,24
4130000	Vorderingen uit belastingen	388.984,22	1.431.319,14	1.150.072,98	281.246,16
4131000	Te ontvangen aanvullende belastingen	451.851,42	6.469.208,66	5.978.732,19	490.476,47
4135000	Vorderingen uit recuperatie van specifieke kosten van de sociale dienst	7.688,86	46.312,82	37.987,48	8.325,34
4140000	Te innen opbrengsten uit niet-ruiltransacties	2.604,97	12.317,38	8.609,94	3.707,44
4151000	Vorderingen wegens investeringssubsidies	50.000,00	159.928,29	99.964,15	59.964,14
4153000	Vorderingen wegens werkingssubsidies	692.450,00	9.804.675,20	9.248.568,91	556.106,29
4160000	Diverse operationele vorderingen uit niet-ruiltransacties - nominaal bedrag	11.318,59	62.374,14	36.832,73	25.541,41
4161000	Diverse niet-operationele vorderingen uit niet-ruiltransacties - no...	503.282,61	999.527,74	988.149,68	11.378,06
4170000	Operationele vorderingen uit niet-ruiltransacties - dubieuze debiteuren	115.796,80	224.606,96	103.959,83	120.647,13
4190000	Operationele vord. uit niet-ruiltransacties - geb. waardeverminderingen (-)	-52.110,65	34.317,28	73.700,87	-39.383,59
4220000	Leasingschulden en soortgelijke schulden in het kader van PPS-overe...	-55.803,08	55.971,89	112.231,37	-56.259,48
4233000	Schulden aan kredietinstellingen aangegaan door het bestuur	-589.294,13	949.695,32	1.534.991,88	-585.296,56
4400000	Leveranciers	-1.044.251,26	7.435.578,75	8.188.143,22	-752.564,47
4453000	Vervallen kapitaalaflossingen en vervallen intrest aan kredietinstellingen	-14.432,05	839.309,18	843.191,96	-3.882,78
4480000	Interne rekening-courant	-727.248,01	358.119,27	2.163.640,81	-1.805.521,54
4493000	Borgtochten ontvangen in contanten	-33.864,05	19.573,00	65.969,05	-46.396,05
4499005	Schulden op Fluvius rekening-courant	-9.224,50	24.016,57	33.743,75	-9.727,18
4499999	Andere overige schulden uit ruiltransacties	-8.127,14	70.846,74	77.718,55	-6.871,81
4530000	Ingehouden bedrijfsvoorheffing	-46.749,77	1.220.964,11	1.284.953,82	-63.989,71
4540000	Rijksdienst voor Sociale Zekerheid	-75.748,99	3.510.041,59	3.940.495,93	-430.454,34
4550000	Bezoldigingen	-9.886,59	3.961.509,46	3.974.654,38	-13.144,92
4590030	Vakbondspremies			4.701,55	-4.701,55
4600000	Voorzieningen voor pensioenen en soortgelijke verplichtingen	-95.000,00	83.648,00	95.000,00	-11.352,00
4600100	Voorzieningen voor responsabiliseringsbijdrage	-8.932,00		54.576,00	-54.576,00
4610000	Voorzieningen voor vakantiegeld	-614.397,23	389.727,06	1.048.518,87	-658.791,81
4760000	Te betalen roerende voorheffing	-28,40	432,64	860,86	-428,22
4760999	Andere te betalen belastingen en taksen	-1.274,09	23.618,01	24.897,66	-1.279,65
4810000	Operationele schulden inzake sociale dienstverlening OCMW	-22.395,92	513.167,13	531.698,87	-18.531,74
4820000	Ontvangen voorschotten en terugbetalingen inzake subsidies leefloon	-20.131,76	18.501,04	48.001,05	-29.500,01
4820001	Ontvangen voorschotten en terugbetalingen inzake subsidies asielzoekers			294,41	-294,41
4820003	Ontvangen voorschotten en terugbetalingen inzake andere subsidies POD	-9.188,77	9.556,61	9.774,52	-217,91
4820004	Ontvangen voorschotten en terugbetalingen inzake subsidies verwarmingsfond	-104,00	7.769,63	7.873,63	-104,00
4820005	Ontvangen voorschotten en terugbetalingen inzake subsidies sociaal ...	-2.843,62	41.350,21	42.350,21	-1.000,00
4820006	Ontvangen voorschotten en terugbetalingen inzake subsidies COVID-19	-9.131,60	4.908,60	9.131,60	-4.223,00
4820007	Ontvangen voorschotten en terugbet. inzake subsidies personeel Soci...	-29.673,13	304.193,18	322.521,50	-18.328,32
4820008	Ontvangen voorschotten Pastoraal De Mey	-1.410,29	52,00	1.430,29	-1.378,29
4820009	Andere ontvangen voorschotten en terugbetalingen	-64.881,23	64.826,84	64.881,23	-54,39
4820010	Ontvangen voorschotten WZC De Mey	-7.065,42	7.065,42	9.855,42	-2.790,00
4820014	Ontvangen voorschotten PWA	-17.406,28	72,00	17.406,28	-17.334,28
4830000	Ontvangen vooruitbetalingen op niet-ruiltransacties	-2.165,46	3.158.473,81	3.158.473,81	
4890000	Te betalen toegestane subsidies	-104.373,13	2.521.560,29	2.580.065,21	-58.504,92
4891000	Andere diverse schulden uit niet-ruiltransacties	-805,54	35.946,66	47.180,71	-11.234,05
4943009	Vorderingen wegens toegestane leningen die binnen het jaar vervalde...	14.000,00	38.000,00	14.000,00	24.000,00
5300100	Termijndeposito's - nominale waarde	18,19	1.204.818,19	1.200.000,00	4.818,19
5500000	Kredietinstellingen	4.857.550,34	52.834.091,54	48.789.256,90	4.044.834,64
5700000	Kassen	4.625,00	96.155,25	91.010,25	5.145,00
5700001	Kasprovisies voor dringende hulp sociale dienst	12.500,00	15.000,00		15.000,00



-- AR --	AR-OMSCHRIJVING	31/12/2021	DEBET	CREDIT	31/12/2022
5700002	Kasprovisie buitenschoolse kinderopvang	620,00	620,00	620,00	
5700003	Kasprovisie lokaal opvanginitiatief asielzoekers	4.000,00	4.000,00		4.000,00
5700004	Kassen contant		150,00	100,00	50,00
5800000	Interne overboekingen	992,00	12.150.518,31	12.149.463,31	1.055,00
6000100	Aankoop voedingswaren	218.311,66	125.853,25	19.418,46	106.434,79
6000200	Aankoop geneesmiddelen	9,77	7,83		7,83
6000300	Aankoop luiers en incontinentiemateriaal	25.757,06	24.804,99		24.804,99
6000400	Aankoop benodigdheden verzorging	23.184,20	28.242,35	1.419,38	26.822,97
6001001	Aankoop benodigdheden onderhoud	15.967,28	13.714,87	38,47	13.676,40
6001002	Aankoop benodigdheden waterrij	15.111,64	19.972,25		19.972,25
6040000	Aankopen van roerende goederen bestemd voor verkoop	35.489,98	75.833,77	5.105,67	70.728,10
6100200	Huur en huurlasten van gehuurde onroerende goederen (korte termijn)	9.600,76	33.000,02	2.816,45	30.183,57
6100300	Onderhoud aan gehuurde gebouwen		3.736,74		3.736,74
6100800	Huur en huurlasten van gehuurde onroerende goederen (lange termijn)	20.900,13	26.559,47	174,00	26.385,47
6103001	Benodigdheden voor gebouwen	14.844,02	15.136,44	1.204,82	13.931,62
6103010	Prestaties van derden voor onderhoud en herstelling gebouwen	110.558,17	139.584,91	11.777,65	127.807,26
6103501	Benodigdheden voor aanleg en onderhoud van wegen	17.347,07	16.220,48	108,90	16.111,58
6103502	Kosten tuinonderhoud en omgevingswerken	85,00	8.799,36	1.236,12	7.563,24
6103510	Prestaties van derden voor wegen en waterlopen (riolen, bermen, ov, ...)	62.136,81	125.788,79	15.952,64	109.836,15
6103520	Prestaties van derden voor wegen en waterlopen - maaien	42.320,31	48.321,67		48.321,67
6103530	Prestaties van derden voor wegen-onderhoud Warande + Stationsplein ...	27.891,05	54.885,60	18.295,20	36.590,40
6103540	Prestaties van derden voor wegen en waterlopen - vegen	47.913,15	65.358,31	13.055,95	52.302,36
6103550	Prestaties van derden voor wegen en waterlopen - wegmarkering	24.556,32	27.033,52		27.033,52
6103570	Prestaties van derden voor wegen en waterlopen - strooien	33.996,56	30.964,40	11.813,95	19.150,45
6110000	Elektriciteit	216.057,64	370.871,13	31.776,18	339.094,95
6111000	Gas	81.575,66	244.155,82	58.991,05	185.164,77
6112000	Stookolie	2.461,81	3.861,80		3.861,80
6113000	Water	20.469,92	25.640,07	2.450,00	23.190,07
6120100	Brandverzekering	15.712,64	35.701,28	13.257,06	22.444,22
6120150	Verzekering burgerlijke aansprakelijkheid	5.526,13	5.936,89	342,76	5.594,13
6120151	Verzekering vrijwilligers	287,00	287,10	0,10	287,00
6120152	Verzekering dienstverplaatsingen	306,23	306,25		306,25
6120160	Verzekering voertuigen	3.382,51	3.862,33	348,88	3.513,45
6120170	Pensioenverzekeringen	264.696,00	278.660,00	50.000,00	228.660,00
6120999	Overige verzekeringen		108,70	54,35	54,35
6130001	Vergoedingen prestaties arbeidsgeneeskundige dienst	2.858,91	3.683,69	1.524,41	2.159,28
6130002	Erelonen en vergoedingen controlegeneesheer	943,80	2.343,04	1.171,52	1.171,52
6130005	Erelonen en vergoedingen risicobeheersing	665,00	5.044,64	680,00	4.364,64
6131001	Erelonen en vergoedingen notarissen, deurwaarders, advocaten	7.315,76			
6131002	Erelonen en vergoedingen consultancy	7.924,09	17.505,72	114,95	17.390,77
6131003	Erelonen en vergoedingen ontwerp en studieopdrachten	11.625,03	57.746,65	2.949,77	54.796,88
6131004	Erelonen en vergoedingen commissies, jury & adviesraden	2.946,79	1.900,46	869,00	1.031,46
6131006	Erelonen en vergoedingen voor optredens, lesgevers, gidsen, tolken, e.d.	63.763,45	72.426,46	8.306,26	64.120,20
6131008	Erelonen en vergoedingen Welzijnsband	37.277,65	31.761,84	221,91	31.539,93
6131009	Erelonen en vergoedingen financieel beheer	1.831,95	1.813,23	1,37	1.811,86
6131010	Erelonen en vergoedingen expertises	39,96	3.591,25		3.591,25
6131013	Erelonen en vergoedingen weddecentrale	30.256,59	36.440,40		36.440,40
6131014	Erelonen en vergoedingen prestaties ICT	2.042,50	6.742,35	5.324,00	1.418,35
6131015	Vergoedingen Wijk-werken	7,50	265,50	129,00	136,50
6131016	Erelonen en vergoedingen teambuilding		12.132,92	3.799,99	8.332,93
6131099	Overige vergoedingen derden	70,22	65,16		65,16
6131999	Andere erelonen en vergoedingen	3.221,71	3.823,98	297,00	3.526,98
6132000	TV/FM-distributie	5.442,00	5.935,46	30,07	5.905,39
6134003	Erelonen en vergoedingen logopedist	802,90	1.507,70		1.507,70
6134004	Vergoeding afval- en containerdiensten	14.887,78	14.154,97	11,34	14.143,63
6134005	Erelonen en vergoedingen coördinerend geneesheer	12.095,08	17.266,11		17.266,11
6135001	Uitgegeven keuken	17.971,13	367.750,56	89.125,00	278.625,56
6135002	Uitgegeven was en linnen		2.300,74		2.300,74
6135003	Externe schoonmaak	100,96	481,58		481,58
6135004	Externe klusjesdienst		603,41		603,41
6139995	Andere diensten en diverse leveringen - diverse kosten fusie		20.575,13		20.575,13
6139996	Andere diensten en diverse leveringen - Huis van het Kind		3.909,50	409,25	3.500,25
6139997	Andere diensten en diverse leveringen - diverse kosten vaccinatiecentrum	1.011.031,67	395.747,98	114.477,69	281.270,29
6139998	Andere diensten en diverse leveringen - diverse kosten Corona	7.127,62	1.996,50		1.996,50

-- AR --	AR-OMSCHRIJVING	31/12/2021	DEBET	CREDIT	31/12/2022
6139999	Andere erelonen en vergoedingen voor prestaties van derden	189.855,02	274.652,62	38.171,57	236.481,05
6141001	Kantoorbenodigdheden	9.427,94	12.506,56	127,56	12.379,00
6141002	Documentatie en abonnementen	17.485,98	21.077,63	1.013,23	20.064,40
6141003	Post- en frankeringskosten	33.017,08	33.668,10	3.427,49	30.240,61
6141004	Communicatiekosten telefoon en internet	30.042,82	38.931,23	5.126,48	33.804,75
6141005	Procedure- en vervolgingskosten	10.004,45	7.910,16	2.652,07	5.258,09
6141006	Administratief drukwerk en kopieerkosten	24.816,63	24.618,40	672,89	23.945,51
6141007	Administratieve kosten (mtc, 2e pijler, lonen, pb ...)	42.634,99	56.988,74	6.746,58	50.242,16
6141200	Huur bureaumateriaal	15.554,90	16.664,70	1.207,91	15.456,79
6141201	Huur meubilair	96,80	36,30		36,30
6141300	Onderhoud meubilair en bureaumateriaal	2.621,96	876,62		876,62
6141800	Onderhoudscontracten meubilair en bureaumateriaal		1.980,54		1.980,54
6142001	Aankoop klein hard- en softwaremateriaal	5.499,19	3.012,83	33,34	2.979,49
6142800	Onderhoudscontracten computermaterieel	131.579,32	261.869,07	34.290,45	227.578,62
6142999	Overige informaticakosten	107.998,22	144.355,81	11.780,49	132.575,32
6143001	Representatie- en receptiekosten & kosten onthaal	22.630,78	24.467,13	5.530,21	18.936,92
6143002	Kosten personeelsactiviteiten	1.728,64	6.879,55	5.740,59	1.138,96
6143003	Relatiegeschenken	2.570,47	10.219,99	1.048,36	9.171,63
6143004	Kosten diverse activiteiten	1.899,16	1.971,07	283,38	1.687,69
6143005	Reis- en verblijfkosten (Dienstverplaatsing)	2.241,22	5.255,74	22,60	5.233,14
6143007	Publiciteit, advertenties & info	92,34			
6149000	Overige administratie- en kantoorkosten	346,00	743,01	376,01	367,00
6150001	Aankoop klein materieel	54.467,71	46.108,50	9.013,01	37.095,49
6150003	Aankoop materieel crea-activiteiten	722,04	1.050,46	59,84	990,62
6150004	Controle- en keuringsorganismen technisch materieel	3.112,30	3.828,90		3.828,90
6150005	Vervoer	298,76	2.819,12	555,01	2.264,11
6150006	Lidmaatschappen	34.916,40	37.236,18		37.236,18
6150009	Aankoop ontspanningsmaterieel	1.583,40	1.575,62	235,24	1.340,38
6150010	Opleidingskosten	37.156,80	37.808,29	7.377,90	30.430,39
6150011	Kosten werkkleding	25.631,58	24.673,88	1.318,10	23.355,78
6150012	Kosten hotellinnen	1.401,00	834,17	15,98	818,19
6150200	Huur technisch materieel	18.387,07	12.542,30	1.282,36	11.259,94
6150201	Huur personenalarmsysteem	2.079,00	2.111,00		2.111,00
6150202	Huur televisietoestellen	6.833,20	7.002,60		7.002,60
6150205	Huur fietsen	7.257,50	7.845,00	662,50	7.182,50
6150210	Huur en onderhoud arbeidskledij		188,76		188,76
6150300	Onderhoud en herstelling technisch materieel	15.041,22	22.355,66	6.120,32	16.235,34
6159999	Overige exploitatiekosten	46.670,76	54.940,83	3.727,86	51.212,97
6160001	Aankoop benodigdheden voor voertuigen	301,69	797,00	714,00	83,00
6160003	Controle- en keuringskosten voertuigen	37,19	145,56	42,53	103,03
6160004	Olie en brandstof voor voertuigen	10.014,08	14.643,83	2.443,97	12.199,86
6160300	Onderhoud en herstelling voertuigen	11.963,91	8.708,80	4.047,32	4.661,48
6170000	Uitzendkrachten	25.088,99	104.103,27	3.554,97	100.548,30
6190000	Facturering tussen gemeente en OCMW	18.762,74	28.273,53		28.273,53
6191000	Interne facturering tussen diensten van OCMW	381.126,93	358.119,27	0,50	358.118,77
6200000	Wedden van de gemeentemandatarissen	198.814,42	213.955,58	529,19	213.426,39
6200001	Presentiegelden van de gemeentemandatarissen	42.365,00	40.274,00		40.274,00
6200100	Vakantiegeld gemeentemandatarissen	2.406,28	2.503,58		2.503,58
6200200	Eindejaarstoelage gemeentemandatarissen	2.450,57	2.587,82		2.587,82
6201000	Bezoldigingen vastbenoemd personeel	792.645,36	872.918,99	2.049,96	870.869,03
6201100	Vakantiegeld vastbenoemd personeel	60.048,13	64.857,03		64.857,03
6201200	Eindejaarstoelage vastbenoemd personeel	15.862,62	17.373,99		17.373,99
6203000	Bezoldigingen contractueel personeel	3.154.707,29	3.621.206,99	12.842,60	3.608.364,39
6203100	Vakantiegeld contractuelen	281.411,63	350.625,55	2.713,54	347.912,01
6203200	Eindejaarstoelage contractuelen	180.452,79	169.117,97	217,79	168.900,18
6204000	Bezoldigingen contractueel personeel Sociale Maribel	278.907,71	319.253,22	372,58	318.880,64
6204001	Bezoldigingen contractueel personeel Siné	35.962,29	33.877,96	21,12	33.856,84
6204002	Bezoldigingen contractueel personeel VIA-5 akkoord		5.809,12		5.809,12
6204100	Vakantiegeld contractuelen Sociale Maribel	22.418,92	31.710,61	382,36	31.328,25
6204101	Vakantiegeld contractuelen Siné	3.666,98	3.687,64		3.687,64
6204200	Eindejaarstoelage contractuelen Sociale Maribel	24.062,03	25.027,99	0,26	25.027,73
6204201	Eindejaarstoelage contractuelen Siné	3.739,62	3.350,02		3.350,02
6206000	Bezoldigingen jobstudenten	42.301,70	38.737,33	2.350,72	36.386,61
6206001	Bezoldigingen studenten duaal leren		3.494,67		3.494,67



-- AR --	AR-OMSCHRIJVING	31/12/2021	DEBET	CREDIT	31/12/2022
6210000	Werkgeversbijdragen wettelijke verzekeringen - mandatarissen	4.073,79	4.361,43		4.361,43
6211000	Werkgeversbijdragen wettelijke verzekeringen - vastbenoemd personeel	121.144,47	133.164,73	74,45	133.090,28
6211001	Werkgeversbijdragen aan de omslagkas voor gem. pensioenen-vastbene...	234.269,09	272.409,68	156,30	272.253,38
6211099	Werkgeversbijdragen aan andere pensioenkassen	50.000,00	50.000,00		50.000,00
6213000	Werkgeversbijdragen wettelijke verzekeringen - contractuelen	1.055.519,77	1.202.225,59	4.565,27	1.197.660,32
6214000	Werkgeversbijdragen wettelijke verzekeringen - contractuelen Socia...	95.451,92	107.994,34	255,47	107.738,87
6214001	Werkgeversbijdragen wettelijke verzekeringen - contractuelen Siné	12.278,85	11.609,03	13,34	11.595,69
6214002	Werkgeversbijdragen wettelijke verzekeringen - contractuelen VIA-6 akkoord		1.813,29		1.813,29
6216000	Werkgeversbijdragen wettelijke verzekeringen - jobstudenten	2.293,30	2.703,04	727,55	1.975,49
6219000	Werkgeversbijdragen wettelijke verzekeringen - responsabiliseringsbijdrage		5.692,90	2.846,45	2.846,45
6221100	Werkgeversbijdragen voor bovenwett. verzekering - hosp.verzek.-vast...	1.084,42	2.555,76	1.277,88	1.277,88
6223000	Werkgeversbijdragen voor bovenwet.verzek. - 2de pijlerpensioen - c...	106.062,12	130.589,32	16.545,36	114.043,96
6223100	Werkgeversbijdragen voor bovenwet.verzek. - hospitalisatieverzek. -...	10.196,88	23.255,78	12.991,59	10.264,19
6224000	Werkgeversbijdr. vr bovenwet.verzek.-2de pijlerpensioen-contract.So...	12.346,05	11.753,02	1.461,06	10.291,96
6224001	Werkgeversbijdragen vr bovenwet. verzek.-2de pensioenpijler-contract...	2.063,26	1.256,43	147,36	1.109,07
6224002	Werkgeversbijdr. vr bovenwet. verzek.-2de pensioenpijler-contract. ...		173,47		173,47
6224100	Werkgeversbijdr. vr bovenwet.verzek.-hosp.verzek.-contract.Sociale Maribel	1.226,26	2.357,04	1.178,52	1.178,52
6224101	Werkgeversbijdragen vr bovenwet. verzek.-hospitalisatieverzek.-cont...	759,51	1.692,72	846,36	846,36
6230001	Kosten voor verplaatsingen van en naar het werk	13.101,71	14.749,26	50,16	14.699,10
6230099	Andere tegemoetkomingen	1.507,48	1.570,16		1.570,16
6231000	Bijdragen aan arbeidsgeneeskundige dienst	29.316,19	28.586,65	1.255,40	27.331,25
6231002	Bijdragen aan gemeenschappelijke sociale dienst	6.652,23	7.187,71		7.187,71
6231003	Vakbondspremies	7.075,60	6.703,20		6.703,20
6231004	Maaltijdcheques	171.432,00	185.264,00	8.288,00	176.976,00
6231005	Verzekering arbeidsongevallen	32.686,13	35.667,40	1.579,58	34.087,82
6231006	Ecocheques	6.750,00	12.240,00	4.980,00	7.260,00
6231007	Cadeaucheques	4.500,00	8.160,00	3.320,00	4.840,00
6239999	Overige personeelskosten	9.109,89	11.161,15	1.208,98	9.952,17
6240000	Pensioenen politiek personeel - gepensioneerde gemeentemandatarissen	9.735,06	10.430,86	10,45	10.420,41
6240001	Bijdragen pensioenfonds politiek personeel	9.251,00	18.502,00	9.251,00	9.251,00
6301000	Afschrijvingen op immateriële vaste activa	53.674,19	26.056,51		26.056,51
6302000	Afschrijvingen op materiële vaste activa	1.012.608,49	1.250.037,07		1.250.037,07
6340000	Waardevermindering op operationele vorderingen op korte termijn - t...	35.344,66	5.724,28		5.724,28
6341000	Waardevermindering op operationele vord. op korte termijn - terugneming (-)	-7.248,39		16.575,13	-16.575,13
6350000	Voorzieningen voor pensioenen en soortgelijke verplichtingen - toevoeging	390.267,78	1.112.134,71		1.112.134,71
6351000	Voorzieningen voor pens. en soortg. verplicht. - besteding en terug...	-27.249,00		106.198,00	-106.198,00
6360000	Voorzieningen voor vakantiegeld - toevoeging	69.819,64	44.394,58		44.394,58
6400000	Onroerende voorheffing	47,03	12.796,26	3.610,23	9.186,03
6400001	Roerende voorheffing	346,71	832,46		832,46
6400003	Milieubelasting	18.915,47	23.331,16	7,05	23.324,11
6400005	Belastingen op polders en wateringen	62,11	81,98		81,98
6400007	Taksen eetwareninspectie		346,89		346,89
6400008	Bijdragen reprobel	353,27	368,52		368,52
6400010	Auteursrechten Sabam	683,14	722,12	259,20	462,92
6409999	Overige werkingsbelastingen	2.257,57	2.822,03	546,33	2.275,70
6420000	Minderwaarde op de realisatie van operationele vorderingen	13.256,37	9.082,67	82,52	9.000,15
6430000	Vergoeding schadegevallen		0,84		0,84
6430100	Tussenkost in exploitatiekosten	117,00	117,00		117,00
6440000	Bijdragen voor bewoners LOI die beroepsinkomsten cumuleren met mate...	740,04			
6450001	Schadevergoedingen	550,00			
6450002	Vergoedingen mutualiteit	8.635,46	19.131,16		19.131,16
6460000	Giften en schenkingen	3.057,16	1.486,25	63,44	1.422,81
6461000	Persoonlijke kosten residenten WZC De Mey externe hulpverlening	71.012,95	69.590,34	410,14	69.180,20
6480000	Toekenning leefloon	251.303,76	255.834,29	1.133,88	254.700,41
6480004	Toekenning leefloon - 100 %	40.440,91	43.771,84		43.771,84
6480200	Toekenning installatiepremies in het kader van leefloon		1.449,15		1.449,15
6480201	Toekenning installatiepremies in het kader van maatschappelijke die...	1.384,54			
6480300	Bijzondere hulp voor het betalen van onderhoudsgelden ten gunste va...	2.806,31	2.230,90		2.230,90
6481000	Toekenning dienstverlening in speciën	27.685,00	5.569,00	426,00	5.143,00
6481020	Tegemoetkoming in kosten minimale levering aardgas en elektriciteit	647,24	7.114,05	2.031,90	5.082,15
6481050	Tegemoetkoming in kosten energielevering	2.182,70	9.036,78	970,42	8.066,36
6481051	Toekenning verwarmingsstoelagen	134,25	103,50		103,50
6481080	Toelagen in kosten sociale, culturele en sportieve manifestaties	980,91	1.180,06		1.180,06
6481082	Toelage in kosten kinderarmoede	1.998,93	3.553,50	209,10	3.344,40

-- AR --	AR-OMSCHRIJVING	31/12/2021	DEBET	CREDIT	31/12/2022
6481090	Toekenning federale stookoliepremie	5.152,98	9.231,65	456,00	8.775,65
6481099	Coronapremie voor gerechtigden sociale bijstandsuitkering	17.050,00	2.125,00	25,00	2.100,00
6481110	Voorschotten op lonen		150,00		150,00
6481140	Voorschotten op uitkeringen ziekte en invaliditeit	7.407,56	4.400,09		4.400,09
6481160	Voorschotten op werkloosheidsuitkeringen	5.968,92	11.482,54	2.641,35	8.841,19
6481170	Voorschotten op inkomensvervangende tegemoetkomingen	6.829,09	2.947,00		2.947,00
6482010	Toekenning dienstverlening in natura	15.733,39	24.447,43	2.827,00	21.620,43
6482020	Betaling mutualiteitsbijdragen ziekte en invaliditeit	1.122,08	3.493,08	99,00	3.394,08
6482030	Transportkosten van geholpen personen	2.261,39	551,70	17,04	534,66
6482040	Hospitalisatiekosten		367,71		367,71
6482110	Verblijfskosten bejaarden in andere assistentiewoningen en rusthuizen	21.122,42	23.557,66	2.106,24	21.451,42
6482111	Verblijfskosten bejaarden in eigen rusthuis WZC De Mey	8.501,37	4.816,50	1.343,78	3.472,72
6482112	Verblijfskosten bewoners in assistentiewoningen OCMW	3.037,97	3.997,89		3.997,89
6482119	Verblijfskosten in diverse instellingen	216,18	27,60		27,60
6482230	Kosten medische verzorging	3.160,52	6.993,20	50,00	6.943,20
6482250	Farmaceutische kosten		144,40		144,40
6482320	Tegemoetkoming buitenlandse behoeftigen	18.328,00	46.273,85	1.449,15	44.824,70
6482460	Steun voor medische kosten aan toegewezen asielzoekers LOI	285,46	1.288,81		1.288,81
6482470	Toekenning steun in huur	9.732,07	19.806,00		19.806,00
6489000	Algemene steunverlening COVID-19	13.344,87	3.101,41	230,00	2.871,41
6489100	Voedselhulp COVID-19	1.520,96	367,84	246,61	121,23
6489300	Consumptiebonnen kwetsbare gezinnen	6.850,00			
6491000	Toegestane werkingsubsidies aan gezinnen	-17.548,47	26.900,70	750,00	26.150,70
6493000	Toegestane werkingsubsidies aan verenigingen	161.812,92	127.688,90	4.561,72	123.127,18
6493001	Toegestane werkingsubsidies aan SK Wachtebeke	7.502,00	8.500,00		8.500,00
6494000	Toegestane werkingsubsidies aan andere overheidsinstellingen	1.965.199,25	2.069.089,78	45.203,56	2.023.886,22
6497000	Tussenkost in de bezoldiging	28.000,00	28.000,00		28.000,00
6499000	Samenwerkingsovereenkomsten	58.154,16	62.314,92		62.314,92
6499999	Terugbetaling staatsaandeel POD naar aanleiding van inspectie	390,84			
6500000	Financiële kosten van leningen ten laste van het bestuur	88.994,60	131.971,66	49.295,89	82.675,77
6540000	Gerealiseerde wisselresultaten	60,58	0,27		0,27
6570001	Debetintresten bankrekeningen		1,78		1,78
6599999	Overige diverse financiële kosten	101,17	50,58		50,58
6640000	Toegestane investeringsubsidies	188.648,12	142.213,17		142.213,17
6930000	Over te dragen overschot van het boekjaar	1.809.902,54	787.913,46		787.913,46
7000001	Verkoop van collecties	-875,60		659,00	-659,00
7000006	Verkoop van groene stroom	-2.700,00		3.600,00	-3.600,00
7000010	Verkoop van Uitpas	-134,00		113,00	-113,00
7000011	Verkoop 2de handskledij	-4.387,66		3.478,76	-3.478,76
7000099	Opbrengsten uit andere verkopen	-989,22		1.684,90	-1.684,90
7005001	Opbrengsten uit maaltijden	-86.809,50	58.456,00	144.594,00	-86.138,00
7005002	Opbrengsten uit bar/cafetaria	-19.893,73	12,00	55.706,42	-55.694,42
7005003	Opbrengsten verkoop van dranken	-2.578,06		3.657,50	-3.657,50
7010002	Inschrijvingsgelden	-262,50	12,00	655,00	-643,00
7010003	Toegangsgelden	-36.068,36	9.450,86	48.696,84	-39.245,98
7020000	Opbrengsten uit prestaties	-19.608,00		10.908,00	-10.908,00
7020003	Verstrekken van bevolkingsgegevens			5,00	-5,00
7020004	Verstrekken van Stedenbouwkundige inlichtingen	-34.620,00	3.060,00	27.600,00	-24.540,00
7025001	Opbrengsten residenten	-1.485.408,16	110.657,86	1.748.761,46	-1.638.103,60
7025002	Financiering geneeskundige verzorging RVT & ROB - mutualiteiten/zorgkassen	-1.635.457,48	471.800,19	2.291.283,43	-1.819.483,24
7040001	Tussenkosten van OCMW Wachtebeke in verblijfskosten	-11.539,34	1.994,66	9.465,27	-7.470,61
7040002	Tussenkosten van andere OCMW's in verblijfskosten	230,99	9.847,36	12.696,84	-2.849,48
7040004	Tussenkosten van ouders in kinderopvang	-57.123,34	36,00	66.300,97	-66.264,97
7040005	Tussenkosten van OCMW Wachtebeke in kinderopvang	-3.689,61		3.853,68	-3.853,68
7040006	Tussenkosten van verzekeringsmaatschappijen	-7.143,28		16.711,88	-16.711,88
7040999	Andere terugvorderingen en tussenkosten	-36.858,26	95.271,63	260.220,78	-164.949,15
7050001	Opbrengsten uit verhuur zalen en lokalen	-18.090,27	27.507,50	69.133,50	-41.626,00
7050999	Andere huuropbrengsten	-1.160,00	7.877,77	18.763,22	-10.885,45
7060001	Opbrengsten uit concessies	-15.025,00	1.100,00	16.450,00	-15.350,00
7060999	Andere opbrengsten uit concessie en verleende rechten	-1,00		1,00	-1,00
7090000	Facturering tussen gemeente en OCMW	-18.762,74		28.273,53	-28.273,53
7091000	Interne facturering tussen diensten van OCMW	-381.126,93		358.118,77	-358.118,77
7300000	Opcentiemen op de onroerende voorheffing	-1.799.654,74		1.916.864,60	-1.916.864,60
7301000	Aanvullende belasting op de personenbelasting	-3.008.658,11	646.915,08	3.771.864,16	-3.124.949,08

-- AR --	AR-OMSCHRIJVING	31/12/2021	DEBET	CREDIT	31/12/2022
7302000	Motorrijtuigen	-111.572,88		111.163,38	-111.163,38
7312000	Vervoer van personen die overlast veroorzaken	-2.400,00	574,00	2.400,00	-1.826,00
7318999	Andere belastingen op de afgifte van administratieve stukken	-35.230,00	375,00	60.743,00	-60.368,00
7331400	Ontgraving	-700,00		900,00	-900,00
7332100	Jaarlijkse milieubelasting	-179.335,00	179.603,49	360.500,00	-180.896,51
7332200	Diftar/ophaalronde	-283.004,45	8.335,27	259.893,80	-251.558,53
7332300	Afgifte zakken, klevers, recipiënten	-10.605,00	125,00	8.780,00	-8.655,00
7341300	Leurhandel	-320,00	6.220,00	1.400,00	4.820,00
7341500	Diensten verhuur voertuigen met bestuurder	-738,06		799,24	-799,24
7341900	Verblijfsbelasting	-11.209,00		28.273,00	-28.273,00
7342400	Verspreiding kosteloos reclaimedrukwerk	-29.281,00		25.758,00	-25.758,00
7360000	Plaatsrecht markten	-7.261,00	30,00	7.164,00	-7.134,00
7360300	Dagbladkiosken, frituurkramen, handelsinrichtingen	-5.472,11		5.793,17	-5.793,17
7371000	Niet-bebouwde gronden	-17.225,00		16.200,00	-16.200,00
7374000	Leegstaande woningen en gebouwen	-44.843,42	17.223,72	45.419,03	-28.195,31
7377000	Tweede verblijven	-147.240,00	88.690,00	219.190,00	-130.500,00
7390000	Gemeentelijke administratieve sanctie	-2.420,00		2.040,00	-2.040,00
7390001	Boetes	-1.367,25		1.397,70	-1.397,70
7400000	Gemeentefonds	-2.047.774,00		2.134.095,00	-2.134.095,00
7400100	Gemeentefonds - aanvullende dotaties	-176.026,14	117.606,77	293.632,92	-176.026,15
7402070	Subsidie open ruimte	-205.594,00		275.528,00	-275.528,00
7402080	Tussenkost sensibiliseringsbijdrage	569,00		40.844,50	-40.844,50
7402081	Compensatiefonds Fluvius			21.767,28	-21.767,28
7404020	Overige algemene werkingsubsidies Vlaamse Gemeenschap	-158.299,22		160.642,00	-160.642,00
7404999	Overige algemene werkingsubsidies	-379.200,90	183.831,22	589.016,75	-405.185,53
7405000	Tewerkstellingsubsidies Kind & Gezin	-185.911,00		1.274,31	-1.274,31
7405001	Tewerkstellingsubsidies Sociale Maribel	-276.606,25		285.139,77	-285.139,77
7405002	Tewerkstellingsubsidies RSZ 'Siné-personeel'	-4.931,58		3.990,00	-3.990,00
7405003	Bijdrage Siné-personeel	-12.671,04		4.973,68	-4.973,68
7405004	Toelage CREG dienst schuldbemiddeling en budgetbegeleiding	-25.970,91		27.434,83	-27.434,83
7405005	Toelage arbeidsduurvermindering/eindloopbaan	-114.930,50	2.199,99	139.380,84	-137.180,85
7405006	Toelage derde luik/bovennormpersoneel	-15.918,15		18.951,46	-18.951,46
7405009	Bijdrage vakbondspremie	-1.834,83		2.044,23	-2.044,23
7405011	Tewerkstellingsubsidies RSZ 'doelgroepvermindering mentors'		55,80	1.655,80	-1.600,00
7405012	Tewerkstellingsubsidies RSZ 'doelgroepvermindering jonge werknemers'		55,80	111,60	-55,80
7405020	Tewerkstellingsubsidies Vlaamse Gemeenschap			178.590,95	-178.590,95
7405030	Tewerkstellingsubsidies Gemeenschappelijke Sociale Dienst	-148.144,21		134.467,62	-134.467,62
7405070	Financiëring jobcreatie	-33.357,23		34.939,23	-34.939,23
7405999	Overige werkingstoelage aangaande personeelsaangelegenheden	-1.973,00		2.204,41	-2.204,41
7406010	Werkingsubsidies Vlaamse Gemeenschap			7.065,42	-7.065,42
7406030	Werkingsubsidies Gemeenschappelijke Sociale Dienst	-4.305,60	6.677,57	6.677,57	
7406040	Werkingsubsidies RSZ PPO			240,00	-240,00
7406999	Overige specifieke projectsubsidies	-53.726,89			
7407000	PWA-middelen voor tewerkstellingsinitiatieven	-7,50		72,00	-72,00
7408000	Toelagen RMI : leefloon	-203.256,88	34.969,88	229.621,40	-194.651,52
7408002	Toelagen RMI : installatiepremie	-1.384,54		1.449,15	-1.449,15
7408003	Toelagen RMI : personeelskost	-16.442,01		12.471,73	-12.471,73
7408004	Toelagen federale overheid : sociale, culturele en sportieve manifestaties	-980,91		1.058,40	-1.058,40
7408006	Toelagen federale overheid : kinderarmoede	-1.998,93		2.999,60	-2.999,60
7408009	Toelagen federale overheid : toegewezen asielzoekers LOI	-125.730,33		24.348,44	-24.348,44
7408010	Toelagen federale overheid : toegewezen asielzoekers LOI medische kosten	-15,46	92,16	286,19	-194,03
7408011	Toelagen federale overheid : wet 2 april 1965	-18.328,00		53.371,80	-53.371,80
7408013	Toelagen federale overheid : verwarmingsfonds	-5.152,98		8.775,65	-8.775,65
7408014	Toelagen federale overheid : sociaal energiefonds	-2.085,98		6.953,25	-6.953,25
7408015	Toelagen federale overheid : hulp voor het betalen van onderhoudsge...	-2.656,31		2.230,90	-2.230,90
7408900	Werkingsubsidies netbeheerder minimale levering aardgas	-453,07		3.557,50	-3.557,50
7408990	Specifieke werkingsubsidie consumptiebudget kwetsbare gezinnen	-6.850,00			
7408999	Overige specifieke werkingsubsidies OCMW	-33.588,83		5.364,25	-5.364,25
7409000	Werkingsubsidies VIPA	-7.488,00		7.488,00	-7.488,00
7409002	Specifieke werkingsubsidies Kind & Gezin	-28.573,01	281,00	229.496,96	-229.215,96
7409003	Specifieke werkingsubsidies Federale Overheid	-230,00		300,00	-300,00
7409004	Specifieke werkingsubsidies Vlaamse Overheid	-1.072.349,28	182.962,52	485.645,83	-302.683,31
7409999	Overige specifieke werkingsubsidies	-261.696,37	48.800,33	146.613,07	-97.812,74
7420000	Meerwaarde op de realisatie van vorderingen	-650,72		630,86	-630,86



-- AR --	AR-OMSCHRIJVING	31/12/2021	DEBET	CREDIT	31/12/2022
7440000	Inhouding pensioen	-13.405,74		14.349,70	-14.349,70
7450000	Recuperaties van kosten	-224.922,15		152.218,02	-152.218,02
7450001	Schadevergoedingen	-2.731,84		632,91	-632,91
7450002	Recuperatie van kosten oplaadterminal voor budgetmeters	-9.235,38		9.235,38	-9.235,38
7450010	Recuperatie van kosten allerlei activiteiten	-506,50		2.399,30	-2.399,30
7450020	Recuperatie van kosten fonds voor beroepsziekten	-14.911,37		72.827,67	-72.827,67
7450040	Recuperatie van kosten leasefiets	-2.225,00		2.670,00	-2.670,00
7450050	Recuperatie van kosten onderhoud gebouwen		1.000,00	4.645,00	-3.645,00
7450999	Recuperatie van overige kosten	-4.071,38	85,01	1.836,10	-1.751,09
7451000	Recuperatie van personeelskosten			265,00	-265,00
7460000	Giften, schenkingen & legaten	-495.333,33		32.365,18	-32.365,18
7461000	Recuperatie persoonlijke kosten residenten WZC De Mey externe hulpverlening	-71.058,55		69.124,20	-69.124,20
7470000	Werknemersinhouding maaltijdcheques	-23.563,10	35,20	23.125,30	-23.090,10
7479999	Overige diverse operationele opbrengsten	-25,00			
7480000	Terugbetaling leefloon bij begunstigen	-9.112,00		11.261,09	-11.261,09
7480004	Terugbetaling leefloon bij begunstigen - 100 %	-7.984,44		312,72	-312,72
7480300	Terugbetaling bijzondere hulp voor onderhoudsgelden ten gunste van kinderen	-150,00	834,44	834,44	
7481000	Terugbetaling van dienstverlening in speciën	-50,00		1.150,00	-1.150,00
7481050	Terugbetaling tegemoetkoming kosten energielevering	-136,94		216,67	-216,67
7481099	Terugbetaling coronapremie voor gerechtigden sociale bijstandsuitkering	-100,00		25,00	-25,00
7481110	Terugbetaling voorschotten op lonen			150,00	-150,00
7481140	Terugbetaling voorschotten op uitkeringen ziekte en invaliditeit	-7.407,56		4.400,09	-4.400,09
7481160	Terugbetaling voorschotten op werkloosheidsuitkeringen	-5.968,92	2.641,35	11.482,54	-8.841,19
7481170	Terugbetaling voorschotten op inkomensvervangende tegemoetkomingen	-6.829,09		2.947,00	-2.947,00
7482010	Terugbetaling steun dienstverlening in natura	-3.698,53		7.868,48	-7.868,48
7482020	Terugbetaling mutualiteitsbijdragen ziekte en invaliditeit	-442,32		2.906,40	-2.906,40
7482040	Terugbetaling hospitalisatiekosten	-311,43		183,71	-183,71
7482110	Terugbetaling verblijfskosten bejaarden in rusthuizen	-3.292,58		6.708,07	-6.708,07
7482230	Terugbetaling kosten medische verzorging	-1.856,61		3.091,40	-3.091,40
7482460	Terugbetaling steun medische kosten toegewezen asielzoekers LOI		83,40	420,79	-337,39
7482470	Terugbetaling steun in huur	-7.800,91		14.393,28	-14.393,28
7489000	Terugbetaling algemene steunverlening COVID-19			1.970,00	-1.970,00
7500000	Opbrengsten uit financiële vaste activa	-176.134,49		123.504,53	-123.504,53
7510000	Creditintresten op rekening courant	-248,28		1.840,14	-1.840,14
7510002	Opbrengsten termijn -en spaarrekeningen			27,41	-27,41
7530000	In resultaat genomen kapitaalsubsidies en schenkingen	-144.314,69		142.267,09	-142.267,09
7540000	Gerealiseerde wisselresultaten	-753,05		546,88	-546,88
7590000	Intresten op toegestane leningen	-907,34		907,34	-907,34
7630000	Meerwaarde op de realisatie van fin., mat. en immat. vaste activa	-325.121,83		33.550,00	-33.550,00
7930000	Over te dragen tekort van het boekjaar	-741.720,19		2.204.992,65	-2.204.992,65
0320000	Ontvangen zekerheden	39.880,18	182.955,59	148.005,81	34.949,78
0330000	Zekerheidstellers	-39.880,18	148.005,81	182.955,59	-34.949,78
0901000	Onbeschikbare gelden		13.800,00		13.800,00
0910000	Bestemde gelden			13.800,00	-13.800,00
0920000	Gecumuleerd budgettair resultaat vorig boekjaar	5.127.143,80	6.611.025,76	599.606,64	6.011.419,12
0930000	Gecumuleerd budgettair resultaat vorig boekjaar	-5.127.143,80	599.606,64	6.611.025,76	-6.011.419,12
0940000	Overige diverse rechten en verplichtingen	1.449.167,02	1.549.338,15	57.941,36	1.491.396,79
0950000	Overige diverse rechten en verplichtingen	-1.449.167,02	57.941,36	1.549.338,15	-1.491.396,79
		0,00	255.476.615,97	255.476.615,97	0,00

**WACHTEBEKE**

**DETAIL NIET IN BALANS OPGENOMEN RECHTEN EN PLICHTEN - 31/12/2022**

RUBRIEK 0		AR-OMSCHRIJVING		OMSCHRIJVING		DERDE		BEDRAG	
BEC									
094	10	Andere rechten en verplichtingen		Collectief pensioenfonds statutairen nr 4196		Belfius verzekering		7.551.565,69	
094	10	Andere rechten en verplichtingen		Collectief pensioenfonds mandatarissen nr 3538		Belfius verzekering		1.079.390,59	
092	10	Gecumuleerd budgettair resultaat vorig boekjaar		Gecumuleerd budgettair resultaat vorig boekjaar				284.010,74	
090	10	Onbeschikbare gelden		Huurwaarborg Kerkstraat 10				5.461.033,02	
								9.000,00	
032	11	Ontvangen zekerheden		Waarborgen residenten WZC - GAW		Bewoners		34.949,78	
094	11	Andere rechten en verplichtingen		Pensioenfonds mandatarissen		Belfius		127.995,46	
092	11	Gecumuleerd budgettair resultaat vorig boekjaar		Gecumuleerd budgettair resultaat vorig boekjaar				550.386,10	
090	11	Onbeschikbare gelden		Huurwaarborg Dorp 51				4.800,00	

**WACHTEBEKE**

**OVERZICHT VAN DE DEELNEMINGEN - 31/12/2022**

RUBRIEK 28	BEC	INSTELLING	AANTAL	NOMINALE WAARDE	INGESCHREVEN	NOG TE VOLSTORTEN	HER- WAARDERING	WAARDE- VERMINDERING	NETTO BOEKWAARDE
284	10	Westlede	7	2.478,94	5.784.685,88	531.544,55	991.329,10	0,00	6.244.470,43
284	10	Kleine Landeigendom Het Volk cvba	22	25,00	17.352,55	412,50			17.352,55
284	10	Volkshaard cvba so	213	11,74	2.500,00	1.875,00			137,50
281	10	IMEWO - A elektriciteit aandelen	55.435	18,31	926.066,95		588.745,49		625,00
281	10	IMEWO - A gas aandelen	20.801	25,00	380.821,58		209.668,20		1.514.812,44
284	10	De Watergroep - P&G-watervedienst	68.616	25,00	1.715.400,00	528.355,23			590.489,78
284	10	De Watergroep - RioP	1	25,00	25,00				1.187.044,77
284	10	De Watergroep - RioP preferente	86.328	25,00	2.158.200,00	1,82			25,00
281	10	Veneco	81	250,00	20.250,00				2.158.198,18
281	10	Intercommunale Durme Moervaart	1.504	24,79	37.283,19				20.250,00
281	10	Farys -aandelen	1	1.000,00	1.000,00	750,00			37.283,19
281	10	Veneco uitgiftepremie	184.681	0,06	749,70		6.397,74		250,00
281	10	IMEWO zonder kapitaal			11.450,00		17.847,74		749,70
281	10	IMEWO Apg					54.579,31		17.847,74
281	10	IMEWO Apt	21.585	3,63	81.948,73		-1.494,20		54.579,31
281	10	IMEWO Apg	13.958	6,13	85.595,03		81.966,28		-1.494,20
281	10	IMEWO Ate	1	4,15	4,15		38.828,15		163.915,01
281	10	IMEWO Aov	18.321		343.519,23				124.423,18
284	10	Onesto Woonkrediet Voor Vlaanderen nv (OWVV)	1.548	8,67	777,33		12.638,13		4,15
284	10	Poolstok	12	24,79	297,48				343.519,23
283	11	Welzijnsband	2	150,00	300,00	150,00			13.415,46
284	11	Poolstok	24	24,79	594,96				297,48
									150,00
									594,96

**WACHTEBEKE**

**VORDERINGEN OP LANGE TERMIJN**

**TOEGESTANE LENINGEN EN ANDERE RUILTRANSACTIES**

	2903	Som bedrag van de leningen	Som omgezette bedragen	Som resterende schuld 2022	Voorziene aflossingen 2022 *	Werkelijke aflossingen 2022 *	Verschil werkelijk - voorzien	Som terug te betalen in 2023
--	------	----------------------------	------------------------	----------------------------	------------------------------	-------------------------------	-------------------------------	------------------------------

		520.734,11	520.734,11	414.734,11	14.000,00	14.000,00	0,00	24.000,00
<b>BEC</b>	<b>Vorderingen wegens toegestane leningen</b>	0,00	0,00	0,00	0,00	0,00	0,00	0,00
	Leningen ten laste van derden							
	Andere toegestane leningen							
	Veneco (achtergestelde lening)	520.734,11	520.734,11	414.734,11	14.000,00	14.000,00	0,00	24.000,00
	Tennisclub Wachtebeke 1 (2015)	90.734,11	90.734,11	90.734,11			0,00	
	Tennisclub Wachtebeke 2 (2017)	220.000,00	220.000,00	132.000,00	11.000,00	11.000,00	0,00	11.000,00
	Tennisclub Wachtebeke 3 (2023)	60.000,00	60.000,00	42.000,00	3.000,00	3.000,00	0,00	3.000,00
		150.000,00	150.000,00	150.000,00			0,00	10.000,00

2904	Vorderingen wegens tussenkomst in gewaarborgde leningen	0,00	0,00	0,00	0,00	0,00	0,00	0,00
------	---	------	------	------	------	------	------	------

2905	Vorderingen wegens toegestaan betalingsuitstel	0,00	0,00	0,00	0,00	0,00	0,00	0,00
------	--	------	------	------	------	------	------	------

**WACHTEBEKE**

**SCHULDEN OP LANGE TERMIJN**

**FINANCIËLE SCHULDEN**

Som bedrag van de leningen      Som omgezette bedragen      Som resterende schuld 2022      Voorziene aflossingen 2022 \*      Werkelijke aflossingen 2022 \*      Verschil werkelijk - voorzien      Som terug te betalen in 2023

171	Obligatieleningen	BEC	0,00	0,00	0,00	0,00	0,00	0,00	0,00

172	Leasingschulden en soortgelijke schulden	BEC	724.171,89	724.171,89	560.974,08	55.803,08	55.971,89	168,81	56.259,48
	Overname openbare verlichtingsnet door Filvius	10	724.171,89	724.171,89	560.974,08	55.803,08	55.971,89	168,81	56.259,48

1733	Schulden aan kredietinstellingen aangegaan door het bestuur	BEC	7.802.482,64	7.802.482,64	3.740.794,02	589.294,13	589.294,13	0,00	585.296,56
	Leningen ten laste van het bestuur		7.802.482,64	7.802.482,64	3.740.794,02	589.294,13	589.294,13	0,00	585.296,56
	BELFIUS	10	922.732,57	922.732,57	374.645,49	52.564,07	52.564,07	0,00	55.161,26
	BNP PARIBAS FORTIS	10	3.000.000,00	3.000.000,00	1.042.654,43	302.792,16	302.792,16	0,00	305.596,38
	ING	10	1.000.000,00	1.000.000,00	533.619,08	65.962,89	65.962,89	0,00	66.563,91
	ING - obligatielening	10	1.000.000,00	1.000.000,00	1.000.000,00			0,00	
	BELFIUS (volledig terugbetaald in 2022)	11	300.000,00	300.000,00	0,00	10.000,00	10.000,00	0,00	0,00
	BNP PARIBAS FORTIS	11	1.579.750,07	1.579.750,07	789.875,02	157.975,01	157.975,01	0,00	157.975,01





# WACHTEBEKE

## AANSLUITING WERKKAPITAAL MET BUDGETTAIR RESULTAAT

	31/12/2021	31/12/2022
<b>Geldbeleggingen en liquide middelen</b>	4.880.305,53	4.074.902,83
51 Aandelen en niet-vastrentende effecten	0,00	0,00
52 Vastrentende effecten	0,00	0,00
53 Termijndeposito's	18,19	4.818,19
54 Te incasseren vervallen waarden	0,00	0,00
55 Kredietinstellingen	4.857.550,34	4.044.834,64
57 Kassen	21.745,00	24.195,00
58 Interne overboekingen	992,00	1.055,00

	31/12/2021	31/12/2022
<b>Vorderingen op ten hoogste een jaar</b>	3.393.524,59	3.830.719,33
40 Vorderingen uit ruiltransacties	1.163.030,09	2.264.933,65
41 Vorderingen uit niet-ruiltransacties	2.171.866,82	1.518.008,85
409 <i>Vorderingen uit ruiltransacties - waardeverminderingen (-)</i>	6.517,03	8.393,24
419 <i>Vorderingen uit niet-ruiltransacties - waardeverminderingen (-)</i>	52.110,65	39.383,59

	31/12/2021	31/12/2022
<b>Schulden op ten hoogste een jaar</b>	2.262.411,00	3.302.457,54
43 Financiële schulden	0,00	0,00
44 Diverse schulden uit ruiltransacties	1.837.147,01	2.624.963,83
45 Schulden met betrekking tot bezoldigingen en sociale lasten	132.385,35	512.290,52
47 Schulden met betrekking tot belastingen	1.302,49	1.707,87
48 Diverse schulden uit niet-ruiltransacties	291.576,15	163.495,32
499 Wachtrekeningen	0,00	0,00

	31/12/2021	31/12/2022
Geldbeleggingen en liquide middelen	4.880.305,53	4.074.902,83
Vorderingen op ten hoogste een jaar	3.393.524,59	3.830.719,33
Schulden op ten hoogste een jaar	2.262.411,00	3.302.457,54

<b>Gecumuleerde budgettair resultaat volgens P&amp;S</b>	<b>6.011.419,12</b>	<b>4.603.164,62</b>
<b>Gecumuleerde budgettair resultaat volgens J2 (rubriek VII.)</b>	<b>6.011.419,12</b>	<b>4.603.164,62</b>
Interne facturering tussen gemeente en OCMW		0,00
Tussenkost in de financiële verplichtingen van het OCMW		0,00
<b>Te verantwoorden verschil</b>	<b>0,00</b>	<b>0,00</b>

## **3.5. Financiële risico's**

### **Risico 1 : Ontvangsten uit de aanvullende personenbelasting**

De ontvangst uit de aanvullende personenbelasting is één van de belangrijkste inkomstenbronnen van Wachtebeke. Er zijn echter een aantal risico's aan verbonden :

- De opbrengst is afhankelijk van de conjunctuur, de levensstandaard en de samenstelling van de inwoners. Het risico voor Wachtebeke ligt in het feit dat als de conjunctuur achteruitgaat, de ontvangsten uit de personenbelasting ook zullen dalen. Tevens heeft ook een hoge graad van vergrijzing een negatieve impact op onze ontvangsten.
- De inning van de aanvullende belasting is afhankelijk van het inningsritme van de FOD financiën. Pas na inkohiering van de individuele aanslagen, het versturen van de aanslagbiljetten (met een betaaltermijn van 2 maanden) én de daadwerkelijke inning van de verschuldigde belastingen zal de FOD financiën het gemeentelijk aandeel doorstorten. Sinds 2017 wordt er gewerkt met voorschotten (periode september->april). Deze voorschotten hebben echter enkel impact op de thesaurie: de gemeente is zeker een vooraf bepaald bedrag te ontvangen, los van het inkohieringsritme van het bewuste aanslagjaar. Het heeft echter géén budgettaire impact: hierdoor kunnen er nog steeds budgettaire schommelingen ontstaan wat deze belangrijke opbrengstenrubriek betreft.
- De opbrengsten worden negatief beïnvloed door vrijstellingsmaatregelen door de federale overheid (taxshift).
- Positief is de blijvende groei van onze bevolking, waardoor we een gestage stijging van de ontvangsten uit de aanvullende personenbelasting mogen verwachten. Dit ondanks de verwachte daling van de aanvullende personenbelasting in 2021 t.o.v. 2020 te wijten aan de coronacrisis.

### **Risico 2 : Ontvangsten uit opcentiemen op de onroerende voorheffing**

Ook de opcentiemen op de onroerende voorheffing hebben een belangrijke impact op de financiën van Wachtebeke. Ook hier een aantal risico's :

- De opbrengst is afhankelijk van de gemiddelde levensstandaard van de inwoners (via het gezamenlijk KI van de gebouwen en de woningen).
- Wordt negatief beïnvloed door vrijstellingsmaatregelen door de Vlaamse overheid (ondermeer vrijstellingen op materieel en outillage, na renovatie van verwaarloosde en onbewoonbare woningen, verbouwen van handelspanden tot woning,...).
- Wordt negatief beïnvloed door leegstand, verkrotting en verwaarlozing. Leegstaande bedrijfspanden worden vrijgesteld wegens inactiviteit, verkrotting en verwaarlozen leidt bij herschatting tot een lager KI van het pand zelf, en mogelijks een lagere aantrekkingskracht van de panden uit de omgeving. Zo kan leegstand en verkrotting onrechtstreeks en op middellange termijn een negatieve impact hebben op het KI van een ganse zone/regio.

### **Risico 3 : Pensioenbijdrage statutaire ambtenaren en responsabiliseringsbijdrage**

Een responsabiliseringsbijdrage is verschuldigd door de provinciale en lokale besturen waarvan de pensioenlast, voor hun gewezen vastbenoemde personeelsleden en/of hun rechthebbenden meer bedraagt dan de wettelijke basispensioenbijdragen die zij voor datzelfde jaar betaalt. Het verschil tussen beide (=deficit) wordt vermenigvuldigd met de responsabiliseringscoëfficiënt en het resultaat vormt het bedrag van de bruto responsabiliseringsbijdrage. De responsabiliseringscoëfficiënt is een (tijdelijke) korting die deficitaire besturen genieten op hun deficit. De responsabiliseringsbijdrage

zorgt er met andere woorden voor dat de ene gemeente niet moet opdraaien voor de opgebouwde pensioenlast van de andere.

Twee factoren hebben met andere woorden een impact op de responsabiliseringsbijdragen 1. De pensioenlast van de gewezen vastbenoemde personeelsleden. Deze pensioenlast daalt bij het overlijden van een gepensioneerd voormalig statutair personeelslid. De pensioenlast stijgt telkens er een statutair personeelslid met pensioen gaat. 2. De wettelijke basispensioenbijdrage die de gemeente jaarlijks (op maandbasis) overmaakt aan het wettelijk pensioenfonds (via RSZ). Deze bijdrage wordt berekend op het basisloon van de in dienst zijnde statutaire ambtenaren. In de mate dat de gemeente statutaire ambtenaren niet vervangt, of vervangt door contractuele ambtenaren, daalt de bijdrage aan het wettelijk pensioenfonds van RSZ. Het pensioen van contractuele ambtenaren wordt immers betaald door een ander (gesolidariseerd) pensioenfonds. De patronale bijdrage die de gemeente betaalt voor contractuele personeelsleden (28,86%) is lager dan deze voor statutaire ambtenaren (50,19%). De werknemersbijdrage bedraagt in beide gevallen 7,5%.

De verhoging van de wettelijke pensioenleeftijd heeft een tijdelijk positief gevolg voor de evolutie van de te betalen responsabiliseringsbijdrage. Statutaire ambtenaren gaan immers een paar jaar later met pensioen. Gedurende die jaren spijs de gemeente verder de pensioenkas, terwijl aan de betrokken ambtenaren gedurende die extra jaren nog geen pensioen dient uitbetaald te worden. Op heden is er nog geen solidariteit tussen de responsabiliseringsbalans van de gemeente en het OCMW binnen eenzelfde gemeente. Een gemeentebestuur kan met andere woorden deficitair zijn, terwijl het OCMW een positief saldo vertoont. In dat geval wordt het overschot van de gemeente gebruikt voor de solidariteit van andere besturen, terwijl er voor het deficitair bedrag van de gemeente toch een bijdrage moet worden betaald. Er is een nieuw wetgevend initiatief nodig om deze onlogische situatie uit de wereld te helpen.

De laatste jaren hebben we enkel nog contractuele aanwervingen gedaan. In de toekomst zal dit ook zo gebeuren. Evenwel moet er telkens afgewogen worden of de lagere bijdrage voor contractuele personeelsleden (zie infra) al dan niet opweegt tegen de hogere bijdrage voor statutaire ambtenaren (die dan wel het responsabiliseringsdeficit verkleint). Er moet ook worden ingeschat of het omschakelen van statutaire naar contractuele aanstellingen een impact zal hebben op de aantrekkelijkheid van de lokale overheden als werkgever. Er kan immers concurrentie ontstaan tussen besturen die wel nog statutair aanwerven, en andere besturen die dat niet meer doen.

#### **Risico 4 : Kosten gepaard met vergroening en vergrijzing van de bevolking**

Uit recente cijfers blijkt dat de meeste Vlaamse gemeenten geconfronteerd zullen worden met zowel een vergroening en tegelijk een vergrijzing van de bevolking. Dit betekent dat het aandeel van jongeren en ouderen zal toenemen, in vergelijking met het aantal inwoners die tot de middengroep behoren (actieve bevolking). Volgens Statistiek Vlaanderen mogen we ons de komende jaren verwachten aan volgende tendensen :

- De bevolking zal in de komende 10 jaar naar verwachting in bijna alle gemeenten blijven aangroeien. Het aantal private huishoudens zal blijven stijgen in alle gemeenten. • Daarbij zet de vergrijzing zich door.
- Bij jongeren op middelbare schoolleeftijd wordt een belangrijke stijging van de aantallen verwacht, zij het zeker niet in alle gemeenten.
- Er komen meer alleenwonenden, vooral onder ouderen. Niettemin blijven ook meer oudere koppels langer samenwonen.

Deze tendens heeft een impact op tal van vlakken:

- Uitbreiding van de vraag naar voorzieningen voor baby-/peuter opvang (overheid of privé).
- Uitbreiding van de vraag naar voor- en naschoolse opvang (overheid of privé).
- Druk op de lokale lagere en middelbare scholen qua leerlingenaantallen (eveneens nood aan infrastructurele uitbreidingen).
- Uitbreiding van voorzieningen voor senioren (omkadering en activering, thuiszorg, projecten tegen vereenzaming en armoede, ouderenvoorzieningen,...).

De gemeente kan in deze actief dienstverlening opzetten, of een regisseursrol opnemen van gelijk(w)aardige privé initiatieven.

### **Risico 5 : Gebundelde obligatielening**

De obligatielening is enerzijds aangegaan als een soort kaskrediet. Een kaskrediet geeft de mogelijkheid om tijdelijk in het 'rood' te gaan op de zichtrekening. Een bulletlening heeft het voordeel dat je niet in het rood moet gaan, daartegenover staat dat er een jaarlijkse vaste rente dient afgelost te worden, alsook de totale aflossing op het einde van de looptijd. Anderzijds biedt de bulletlening ons een zekere liquiditeit, zonder bestaande beleggingen te moeten aantasten. Tevens biedt de bulletlening een soort buffer voor het aangaan van nieuwe leningen. Het groot voordeel is dat we niet om de haverklap een nieuwe (kleine) lening moeten aangaan, maar financiële noden kunnen bundelen en zodoende betere voorwaarden kunnen afdwingen. Nadeel is dat we de volledige lening (€ 1.000.000,00) moeten terugbetalen in 2023.

### **Risico 6 : Algemene economische toestand**

De algemene economische toestand heeft ook invloed op de financiën van de gemeenten en OCMW's. De hoge inflatie zorgt ook bij ons voor :

- Een enorme stijging van de loonkost. In 2022 hebben er 5 indexaanpassingen plaatsgevonden, in 2023 wordt rekening gehouden met 3 indexaanpassingen volgens de voorspelling van het Planbureau in september 2022. Ondertussen zijn deze voorspellingen reeds bijgesteld, maar we weten niet wat de energieprijzen in het najaar zullen doen. Onze ontvangsten volgen deze stijging niet of in veel mindere mate. Bv. onze ontvangsten uit de aanvullende personenbelasting zullen op termijn deze trend volgen, maar dit heeft telkens een vertraging van 2 jaar.
- Een stijging van de grondstofprijzen doet ook de kost van de aankoop van diverse goederen stijgen.

Daarnaast hebben we ook te kampen met een enorme stijging van de energiekosten. Zowel de kostprijs van elektriciteit als die van gas swingen de pan uit en dit laat zich ook voelen bij gemeente en OCMW Wachtebeke. In 2023 merken we hier wel een daling, maar we weten niet wat het najaar zal geven.



## WACHTEBEKE

### UITTREKSEL UIT DE NOTULEN VAN COLLEGE VAN BURGEMEESTER EN SCHEPENEN VAN 07 DECEMBER 2020

---

**Aanwezig:** Rudy Van Cronenburg, Burgemeester  
Piet Penneman, Peter Van Bambost, Eddy Heirwegh, Christine Bax, Schepenen  
Lise Gosseye, Waarnemend Algemeen Directeur

**Verontschuldigd:** /

**Afwezig:** /

---

#### **Waarderingsregels lokaal bestuur Wachtebeke BBC2020.**

##### **Voorwerp en motivering**

In de zitting van het college van 27/10/2014 werden de waarderingsregels voor de gemeente vastgelegd in kader van BBC. Door BBC2020 is het noodzakelijk dat in zowel gemeente als OCMW dezelfde manier van boeken wordt gehanteerd. Sinds BBC2020 is het dus noodzakelijk dat de waarderingsregels voor beide besturen dezelfde zijn.

Belangrijkste wijzigingen t.o.v. de waarderingsregels vastgesteld in het college van 27/10/2014 :

- Investering of exploitatie : bij roerende goederen werden bedragen lager dan € 2.500,00 telkens in exploitatie geboekt. Voor onroerende goederen was dit € 8.500,00. Dit wordt nu aangepast naar € 1.000,00 voor roerende goederen en € 5.000,00 voor onroerende goederen.
- Waardeverminderingen op vorderingen op korte termijn : hier worden de regels van het OCMW overgenomen.
- Afschrijvingstermijnen : hier worden de termijnen van de gemeente overgenomen.

##### **Regelgeving**

het Decreet van 22 december 2017 over het lokaal bestuur, en latere wijzigingen;

het Besluit van de Vlaamse Regering van 30 maart 2018 over de beleids- en beheerscyclus van de lokale en de provinciale besturen (BBC 2020), en latere wijzigingen;

het Ministerieel besluit van 26 juni 2018 over de beleids- en beheerscyclus, en latere wijzigingen;

##### **Besluit**

Art. 1 De waarderingsregels zoals voorgesteld in bijlage, worden vastgelegd. Ze zijn van toepassing met ingang van 1/1/2020.

Art. 2 Afschrift van deze beslissing wordt bezorgd aan de financieel directeur.

Namens het College van Burgemeester en Schepenen:

De Waarnemend Algemeen Directeur,  
Lise Gosseye

De Burgemeester;  
Rudy Van Cronenburg

Voor éénsluïdend afschrift,  
WACHTEBEKE, 8 december 2020

De Waarnemend Algemeen Directeur,

De Burgemeester,



Lise Gosseye



Rudy Van Cronenburg

## Waarderingsregels lokaal bestuur Wachtebeke

Waarderingsregels zijn de boekhoudkundige spelregels voor de waardering van de bezittingen, vorderingen, schulden en verplichtingen van het bestuur. Deze regels moeten van het ene financiële boekjaar op het andere identiek zijn en consequent worden toegepast, onafhankelijk van het resultaat van het boekjaar. Ze moeten evenwel gewijzigd worden wanneer ze door omstandigheden niet langer zorgen voor een waar en getrouw beeld van de jaarrekening. In het kader van BBC2020 moeten de waarderingsregels bij zowel gemeente als OCMW dezelfde zijn. Hieronder worden de waarderingsregels op elkaar afgestemd.

De waarderingsregels worden opgenomen in de toelichting bij de jaarrekening.

### **REGELGEVING :**

- Decreet van 22 december 2017 over het lokaal bestuur, en latere wijzigingen
- Besluit van de Vlaamse Regering van 30 maart 2018 over de beleids- en beheerscyclus van de lokale en de provinciale besturen (BBC 2020), en latere wijzigingen
- Ministerieel besluit van 26 juni 2018 over de beleids- en beheerscyclus, en latere wijzigingen

### **ALGEMENE PRINCIPES :**

#### **INVESTERING OF EXPLOITATIE**

Alle vermogensbestanddelen worden uitgedrukt en gewaardeerd aan hun gebruikswaarde. De gebruikswaarde van een activum stemt overeen met de toekomstige economische voordelen of het dienstverleningspotentieel dat het activum voor het bestuur zal opleveren.

Alle vermogensbestanddelen worden afzonderlijk gewaardeerd en voor dat bedrag in de balans opgenomen, na aftrek van de desbetreffende afschrijvingen en waardeverminderingen. In afwijking op deze regel opteert het bestuur ervoor om het meubilair, de kantooruitrusting, het klein materieel, alsook de grond- en hulpstoffen die bestendig worden hernieuwd en waarvan de aanschaffingswaarde te verwaarlozen is in verhouding tot het balanstotaal, in de boekhouding op te nemen voor een vast bedrag. De prijs voor de hernieuwing van deze bestanddelen komt ten laste van het exploitatieresultaat.

In aansluiting op voorgaande opteert het bestuur ervoor om individuele roerende verrichtingen van minder dan € 1.000 die geen deel uitmaken van een ruimer 'project', niet als investering te beschouwen, maar op te nemen in het exploitatieresultaat. Voor verrichtingen met betrekking tot onroerende goederen wordt dit bedrag verhoogd naar € 5.000.



## AANSCHAFFINGSWAARDE

Het bestuur hanteert als algemene regel dat elk actiefbestanddeel gewaardeerd wordt tegen aanschaffingswaarde en neemt voor dat bedrag de bestanddelen op in de balans, onder aftrek van de gecumuleerde afschrijvingen en waardeverminderingen. In sommige gevallen kan het actief ook worden geherwaardeerd. Op deze algemene regel zijn hieronder afwijkingen bepaald.

Met de aanschaffingswaarde wordt bedoeld de aanschaffingsprijs (aankoopprijs + bijkomende kosten), de ruilwaarde, de vervaardigingsprijs (aanschaffingsprijs grondstoffen,... + rechtstreekse productiekosten), de schenkingswaarde (marktwaarde van de goederen op het moment van de schenking of datum van het openvallen van de nalatenschap + belastingen en kosten) of de inbrengwaarde.

## AFSCHRIJVINGEN EN WAARDEVERMINDERINGEN

Afschrijvingen drukken de slijtage uit van het actief met een beperkte gebruiksduur. Het afschrijvingsbedrag wordt per financieel boekjaar bepaald door het verschil tussen de boekhoudkundige waarde en de restwaarde te delen door de resterende gebruiksduur, uitgedrukt in jaren. Ten minste aan het einde van elk financieel boekjaar wordt de restwaarde en de gebruiksduur van de activa opnieuw geëvalueerd. Het bestuur opteert ervoor de diverse categorieën van activa te bepalen zoals opgenomen in bijgevoegde tabel.

Het bestuur boekt waardeverminderingen op de aanschaffingswaarde van actiefbestanddelen om rekening te houden met (al dan niet als definitief aan te merken) ontwaardingen van activa bij de afsluiting van het boekjaar. Waardeverminderingen zijn correcties op de aanschaffingswaarde die niet voortvloeien uit hun *waarschijnlijke* nuttigheids- of gebruiksduur (bv. naar aanleiding van een schadegeval). Dit houdt in dat waardeverminderingen zowel mogelijk zijn voor activa met een beperkte (gebouwen) als een onbeperkte levensduur (gronden). Waardeverminderingen blijven niet behouden als de boekhoudkundige waarde van het activum daardoor op het einde van het boekjaar lager is dan de gebruikswaarde. In dat geval worden de waardeverminderingen teruggenomen.

## HERWAARDERINGEN

Sommige activa kunnen worden geherwaardeerd om hun boekwaarde in overeenstemming te brengen met een marktwaarde. Herwaardering is enkel toegestaan voor de financiële vaste activa en overige materiële vaste activa. Bij de herwaardering van een actief, wordt de volledige categorie waartoe dat actief behoort, geherwaardeerd. De overige materiële vaste activa met beperkte gebruiksduur worden op basis van deze geherwaardeerde waarde afgeschreven.

## **AFWIJKINGEN EN SPECIFIEKE WAARDERINGSREGELS :**

### **GELDBELEGGINGEN EN LIQUIDE MIDDELEN**

Het bestuur waardeert de liquide middelen en de geldbeleggingen, tegen de nominale waarde. De aandelen en vastrentende effecten worden bij verwerving geboekt en gewaardeerd tegen de aanschaffingswaarde.

Het bestuur past op de liquide middelen en geldbeleggingen waardeverminderingen toe als blijkt dat de realisatiewaarde op de datum van de jaarafsluiting lager is dan de aanschaffingswaarde. Er zullen bovendien aanvullende waardeverminderingen geboekt worden om rekening te houden met de evolutie van hun realisatie- of marktwaarde of met de risico's die inherent zijn aan de aard van de producten in kwestie of van de uitgevoerde activiteit.

### **VORDERINGEN OP KORTE TERMIJN**

Vorderingen worden in de balans weergegeven tegen de nominale waarde. In geval er onzekerheid bestaat over de invorderbaarheid van bepaalde vorderingen, worden deze overgeboekt naar dubieuze debiteuren.

Op de dubieuze debiteuren worden waardeverminderingen geboekt in functie van de ouderdom van de vordering, zijnde :

Ouder dan 1 jaar : 10 %

Ouder dan 2 jaar : 25 %

Ouder dan 3 jaar : 50 %

Ouder dan 4 jaar : 75 %

Ouder dan 5 jaar : 100 %

Het bestuur opteert ervoor om ook waardeverminderingen toe te passen als hun realisatiewaarde op de datum van de jaarafsluiting lager is dan hun boekhoudkundige waarde.

Op het ogenblik dat de insolventie van een schuldenaar is bewezen, moet de vordering als oninbaar worden geboekt en zal in de kosten een minderwaarde moeten worden geboekt voor het openstaande saldo van de vordering. De vordering wordt dan uit de boekhouding verwijderd en eventuele geboekte waardeverminderingen op deze oninbare vordering worden teruggenomen. Indien achteraf zou blijken dat er alsnog een gedeelte van de vordering kan worden gerecupereerd, dan zal dit aanleiding geven tot de boeking van een meerwaarde (opbrengst) voor het effectief gestorte bedrag.

## VOORRADEN

De voorraden die het bestuur heeft verworven naar aanleiding van een ruiltransacties, waardeert ze tegen de aanschaffingswaarde of de marktwaarde op de balansdatum als die lager is. De waardering tegen een lagere marktwaarde, zal niet worden behouden als de marktwaarde achteraf hoger is dan de lagere waarde waartegen de voorraad werd gewaardeerd. De voorraden die verworven zijn door niet-ruiltransacties, worden gewaardeerd tegen de marktwaarde op de datum van de verwerving. Deze zullen echter niet worden gewaardeerd indien ze gratis of tegen een symbolische prijs worden verdeeld of gebruikt worden in het productieproces van goederen die gratis of tegen een symbolische prijs worden verdeeld. Het bestuur opteert ervoor om initieel geen voorraden uit te drukken. In afwijking zal geopteerd worden voor de FIFO-waardering (waardering voorraden aan de 'recentste' aankooprijzen).

## FINANCIËEL VASTE ACTIVA

Belangen of aandelen in rechtspersonen worden in de boekhouding opgenomen tegen hun aanschaffingswaarde. De aanschaffingswaarde van belangen of aandelen, ontvangsten als vergoeding voor inbrengen die niet bestaan in contanten of die voortkomen uit de omzetting van vorderingen, stemt overeen met de conventionele waarde van de ingebrachte goederen en waarden of van de omgezette vorderingen. Als de conventionele waarde echter lager is dan de marktwaarde van de ingebrachte goederen en waarden of van de omgezette vorderingen, wordt de aanschaffingswaarde geherwaardeerd tot de hogere marktwaarde.

Er worden waardeverminderingen toegepast op de belangen en de aandelen die onder de financiële vaste activa zijn opgenomen in geval van duurzame minderwaarde of ontwaarding, verantwoord door de toestand, de rentabiliteit of de vooruitzichten van de entiteit waarin de belangen of de aandelen worden aangehouden. Het bestuur zal ook op de vorderingen, inclusief de vastrentende effecten, die in de financiële vaste activa zijn opgenomen waardeverminderingen toepassen als er voor het geheel of een gedeelte van de vordering onzekerheid bestaat over de betaling ervan op de vervaldag.

## MATERIËLE VASTE ACTIVA

De materiële vaste activa worden onderverdeeld in 3 categorieën. De **gemeenschapgoederen** zijn de roerende en onroerende activa die worden aangewend binnen het 'maatschappelijk doel' van de organisatie, los van enige bedrijfseconomische activiteit. De **bedrijfsmatige activa** worden aangewend binnen een bedrijfsmatige context, dat betekent waar een bepaald rendement of zekere productiviteit kan worden gekoppeld aan de aangewende activa. De dienstverbonden aan deze activa worden aangeboden aan concurrentiële tarieven, die beogen zoveel als mogelijk de kosten verbonden aan deze diensten te dekken. De **overige activa** worden voor geen van vorige doeleinden aangewend, maar worden aangehouden als '(on)roerende reserve'. Deze activa zijn niet nuttig bij het functioneren van het bestuur, en kunnen mogelijk in de toekomst worden gerealiseerd ter financiering van andere investeringen. Tot het **erfgoed** behoren de activa met historische, artistieke, wetenschappelijke, ... waarde. Erfgoed zal in veel gevallen weinig economische voordelen opleveren of enig dienstenpotentieel inhouden. Deze hebben dus in principe geen gebruikswaarde. Daarom zal op de aanschafwaarde van deze activa een waardevermindering worden toegepast

om de boekhoudkundige waarde terug te brengen tot € 1,00. Indien het actief dat behoort tot erfgoed wordt ingezet voor de uitvoering van het 'maatschappelijk doel', kan dat actief tóch een gebruikswaarde hebben. Dat actief wordt dan niet afgeschreven maar de waarde kan worden aangepast door het uitdrukken van waardeverminderingen.

**Overige zakelijke rechten op onroerende goederen** betreft de andere zakelijke rechten die het bestuur bezit op een onroerend goed als de vergoedingen bij aanvang van het contract werden vooruitbetaald (geactiveerde eenmalige vergoeding). Deze activa worden afgeschreven over de looptijd van de overeenkomst, tenzij de economische gebruiksduur van het actief waarop het zakelijk recht betrekking heeft, korter is.

De **gebruiksrechten voor materiële vaste activa** waarover het bestuur beschikt op grond van **leasing of gelijkaardige overeenkomsten** (bv. erfpacht) worden onder de activa opgenomen voor het gedeelte van de volgens de overeenkomst te storten termijnen, dat strekt tot de wedersamenstelling van de kapitaalwaarde van het goed waarop de overeenkomst betrekking heeft. De overeenkomstige schuld aan de passiefzijde waardeert het bestuur ieder jaar ten bedrage van het gedeelte van de in de volgende boekjaren te storten termijnen, dat strekt tot de wedersamenstelling van de kapitaalwaarde van het goed waarop de overeenkomst betrekking heeft. De duur van de afschrijvingsperiode wordt geregeld door IAS17 en IPSAS13: indien het *redelijk zeker* is dat het geleasede actief overgenomen wordt bij het verstrijken van de leaseperiode (lichten van de aankoopoptie), zal het actief worden afgeschreven over de normale gebruiksduur van soortgelijke activa (die in volle eigendom zijn). Indien het *niet redelijk zeker* is dat het actief wordt overgenomen bij het verstrijken van de leaseperiode (aankoopoptie wordt niet gelicht), wordt het actief afgeschreven over de leaseperiode, tenzij de (economische) gebruiksduur korter is.

#### **IMMATERIËLE VASTE ACTIVA**

De immateriële vaste activa worden gewaardeerd aan aanschafwaarde, tenzij deze niet verworven zijn van derden. In dat geval worden ze gewaardeerd tegen de vervaardigingsprijs, als die niet hoger is dan een voorzichtigte raming van de gebruikswaarde of van het toekomstige rendement of nut voor het bestuur van die vaste activa.

#### **VORDERINGEN OP LANGE TERMIJN**

Vorderingen worden in de balans weergegeven tegen de nominale waarde. Indien de inning van deze vorderingen twijfelachtig is, worden deze overgeboekt naar de post dubieuze debiteuren. Op dubieuze debiteuren worden correctie geboekt aan de hand van waardeverminderingen, om aan te duiden welk bedrag waarschijnlijk nog zal geïnd worden.

#### **SCHULDEN**

De schulden worden gewaardeerd tegen de nominale waarde.

## NETTO-ACTIEF

De **ontvangen investeringssubsidies en schenkingen** worden geleidelijk in resultaat genomen (verrekend) volgens hetzelfde ritme als de afschrijvingen of de waardeverminderingen op de vaste activa waarvoor deze werden verkregen. Zolang een investering in uitvoering is en dus nog niet wordt afgeschreven, wordt de verkregen investeringssubsidie nog niet verrekend.

De **voorzieningen** worden stelselmatig gevormd voor bestaande verplichtingen die zeker zijn op balansdatum en waarvan de omvang betrouwbaar kan worden bepaald. Ze worden niet gevormd voor 'waarschijnlijke' verplichtingen en worden niet gehandhaafd als ze op het einde van het financieel boekjaar hoger zijn dan wat vereist is op basis van een actuele beoordeling van de risico's en kosten voor het bestuur.

**AFSCHRIJVINGSTERMIJNEN :**

<u>Soort</u>	<u>Omschrijving</u>	<u>Inhoud</u>	<u>AFduur min</u>	<u>AFduur max</u>	<u>AFduur default</u>	<u>AFduur buitengewoon onderhoud</u>	<u>Restwaarde default</u>
Materiële Vaste Activa	Terreinen	Deze rubriek bevat naast de onbebouwde terreinen ook de gronden van wegen (wegzate), gebouwen, waterlopen en kunst(bouw)werken.	0	0	0	0	0,00
Materiële Vaste Activa	Terreinen - aanleg en uitrusting	De (afschrijfbare) aanleg en uitrusting op terreinen (bv. verharding, omheining, ...) wordt opgenomen onder de rubriek 'bebouwde terreinen'.	5	15	5	5	0,00
Materiële Vaste Activa	Gebouwen		33	33	33	10	0,00
Materiële Vaste Activa	Gebouwen - onderhoudswerken	Onderhoudswerken aan gebouwen die niet worden opgenomen in de exploitatie, worden over een kortere termijn afgeschreven. Deze termijn hangt af van de aard van het onderhoudswerk en de impact op de gebruikswaarde van het gebouw.	5	15	10	10	0,00
Materiële Vaste Activa	Wegen - verharding, slijtlaag, voetpaden, fietspaden, ....	Onder wegen worden alle elementen van het wegennet opgenomen (verharding, slijtlaag, voetpaden, fietspaden, ...).	33	33	33	33	0,00

<u>Soort</u>	<u>Omschrijving</u>	<u>Inhoud</u>	<u>AFduur min</u>	<u>AFduur max</u>	<u>AFduur default</u>	<u>AFduur buitengewoon onderhoud</u>	<u>Restwaarde default</u>
Materiële Vaste Activa	Wegen - slijtlaag (vervangen)	Het aanbrengen of vervangen van de slijtlaag wordt afgeschreven over een kortere termijn.	5	5	5		0,00
Materiële Vaste Activa	Wegen - overige infrastructuur (straatmeubilair, verkeerssignalisatie, wegbeplanting, ...)	Onder de overige infrastructuur betreffende de wegen worden onder meer straatmeubilair, verkeerssignalisatie, wegbeplanting, ... opgenomen.	10	10	10		0,00
Materiële Vaste Activa	Wegen - onderhoudswerken	Onderhoudswerken aan wegen die niet worden opgenomen in de exploitatie, worden over een kortere termijn afgeschreven. Deze termijn hangt af van de aard van het onderhoudswerk en de impact op de gebruikswaarde van de weg.	5	15	10		0,00
Materiële Vaste Activa	Waterlopen en waterbekkens		33	33	33		0,00
Materiële Vaste Activa	Waterlopen en waterbekkens - onderhoudswerken	Onderhoudswerken aan waterlopen en waterbekkens die niet worden opgenomen in de exploitatie, worden over een kortere termijn afgeschreven. Deze termijn hangt af van de aard van het onderhoudswerk en de impact op de gebruikswaarde.	5	15	10		0,00

<u>Soort</u>	<u>Omschrijving</u>	<u>Inhoud</u>	<u>AFduur min</u>	<u>AFduur max</u>	<u>AFduur default</u>	<u>AFduur buitengewoon onderhoud</u>	<u>Restwaarde default</u>
Materiële Vaste Activa	Overige onroerende infrastructuur (rioleringsnet, openbare verlichting, nutsleidingen en kunst(bouw)werken.)	Onder overige onroerende infrastructuur worden onder meer het rioleringsnet, de openbare verlichting, nutsleidingen en kunst(bouw)werken opgenomen.	33	33	33		0,00
Materiële Vaste Activa	Overige onroerende infrastructuur - onderhoudswerken	<u>Onderhoudswerken aan overige onroerende infrastructuur die niet worden opgenomen in de exploitatie, worden over een kortere termijn afgeschreven. Deze termijn hangt af van de aard van het onderhoudswerk en de impact op de gebruikswaarde van de infrastructuur.</u>	5	15	10		0,00
Materiële Vaste Activa	Installaties, machines en uitrusting (werkmetaal)	Onder de installaties, machines en uitrusting wordt onder meer opgenomen werkmetaal (boormachines, grasmachines, hakselaars, reanimatietoestellen, keukengerij, diepvriezers, koelkasten, ...	5	10	5	5	0,00
Materiële Vaste Activa	Meubilair	Onder meubilair wordt onder meer opgenomen kasten, stoelen, banken, bureaus... in de mate dat ze niet onroerend door bestemming zijn	10	10	10		0,00



<u>Soort</u>	<u>Omschrijving</u>	<u>Inhoud</u>	<u>AFduur min</u>	<u>AFduur max</u>	<u>AFduur default</u>	<u>AFduur buitengewoon onderhoud</u>	<u>Restwaarde default</u>
Materiële Vaste Activa	Kantooruitrusting	Onder kantooruitrusting wordt onder meer opgenomen faxtoestellen, kopieermachines, papiervernietigers, tv's, dvd-spelers, ...	5	5	5		0,00
Materiële Vaste Activa	Kantooruitrusting - informaticamateriaal	Gezien de snelle veroudering en technologische evolutie in het <u>informaticamaterieel</u> wordt deze rubriek over een kortere termijn afgeschreven. ... Informaticamateriaal bevat onder meer computers, computerschermen, beamers, laptops, ...	3	3	3		0,00
Materiële Vaste Activa	Rollend materiaal	Rollend materiaal bevat onder meer fietsen, vrachtwagens, brandweerwagens, tractoren en andere voertuigen en hun toebehoren.	5	10	5	5	0,00
Materiële Vaste Activa	Kunswerken (geen erfgoed)		0	0	0		0,00
Materiële Vaste Activa	Erfgoed		0	0	0		0,00
Immateriële Vaste Activa	Kosten van onderzoek en ontwikkeling		5	5	5		0,00
Immateriële Vaste Activa	Concessies, octrooien, licenties, knowhow, merken en soortgelijke rechten		5	5	5		0,00
ateriële Vaste Activa	Goodwill		5	5	5		0,00

<b>Soort</b>	<b>Omschrijving</b>	<b>Inhoud</b>	<b>AFduur min</b>	<b>AFduur max</b>	<b>AFduur default</b>	<b>AFduur buitengewoon onderhoud</b>	<b>Restwaarde default</b>
Immateriële Vaste Activa	Plannen en studies		5	5	5		0,00



**WACHTEBEKE**

**UITTREKSEL UIT DE NOTULEN VAN COLLEGE VAN BURGEMEESTER EN SCHEPENEN VAN  
27 FEBRUARI 2023**

---

**Aanwezig:** Rudy Van Cronenburg, Burgemeester  
Piet Penneman, Peter Van Bambost, Eddy Heirwegh, Christine Bax, Schepenen  
Lise Gosseye, Algemeen Directeur

**Verontschuldigd:** /

**Afwezig:** /

---

**Overdracht van niet-opgebruikte investeringskredieten van 2022 naar 2023. Ter goedkeuring.**

**Voorwerp en motivering**

Vanaf BBC2020 wordt er niet meer gewerkt met investeringsenveloppes maar wel met investeringsprojecten. Er zijn ook regels vastgelegd betreffende het overdragen van investeringskredieten naar een volgend boekjaar. In tegenstelling tot BBC2014 hoeven niet alle niet-opgebruikte kredieten te worden overgedragen. Er kan gekozen worden om slechts een deel van het voorziene krediet over te dragen.

In artikel 258 van het decreet lokaal bestuur is bepaald dat het college van burgemeester en schepenen voor 1 maart van het lopende boekjaar bepaalt welk gedeelte van de kredieten voor de gemeente voor investeringen en financiering, die voor het vorige boekjaar opgenomen waren in het meerjarenplan maar nog niet zijn aangewend, overgedragen worden naar het lopende boekjaar. De gemeente bezorgt de gegevens over de stand van het meerjarenplan na de overdrachten onmiddellijk in digitale vorm aan de Vlaamse Regering.

Voorstel om de kredieten in bijlage over te dragen van 2022 naar 2023.

**Regelgeving**

Wet van 29 juli 1991 betreffende de uitdrukkelijke motiveringsplicht van bestuurshandelingen;

Bestuursdecreet van 7 december 2018;

Decreet lokaal bestuur van 22 december 2017, inzonderheid artikel 258.

**Besluit**

**Artikel 1** Het college van burgemeester en schepenen gaat akkoord om de investeringskredieten vermeld in bijlage over te dragen van 2022 naar 2023.

**Artikel 2** Afschrift van dit besluit wordt bezorgd aan de financieel directeur.

Namens het College van Burgemeester en Schepenen:

De Algemeen Directeur,  
Lise Gosseye

De Burgemeester,  
Rudy Van Cronenburg

Voor éénsluïdend afschrift,  
WACHTEBEKE, 1 maart 2023

De Algemeen Directeur,

De Burgemeester,

Lise Gosseye



Cindy Kern

Rudy Van Cronenburg



Actie	BI	AR	Algemene rekening omschrijving	Uitgavekrediet	Vastleggingen	Beschikbaar	Aanr.	Overdr. 2023
A1.2.3	0119-00	2410000	Informaticamaterieel - gemeenschapsgoederen	€ 2.500,00	€ 2.456,30	€ 43,70	€ 2.456,30	0,00
A1.2.4	0119-00	2410000	Informaticamaterieel - gemeenschapsgoederen	€ 20.000,00	€ 24.234,72	€ -4.234,72	€ 15.482,03	0,00
A3.2.2	0200-00	2140000	Plannen en studies	€ 41.156,00	€ 40.374,30	€ 781,70	€ 40.374,30	0,00
A3.2.2	0200-00	2240007	Wegen - Activa in aanbouw	€ 125.000,00	€ 31.339,05	€ 93.660,95	€ 21.339,05	85.000,00
A3.3.2	0670-00	2250000	Andere infrastructuur betreffende de wegen	€ 109.031,00		€ 109.031,00		0,00
A3.4.1	0680-00	2250000	Andere infrastructuur betreffende de wegen	€ 15.000,00		€ 15.000,00		15.000,00
A3.4.1	0705-00	2210000	Gebouwen - gemeenschapsgoederen	€ 10.000,00		€ 10.000,00		10.000,00
A4.1.1	0200-00	2240007	Wegen - Activa in aanbouw	€ 200.000,00	€ 9.864,04	€ 190.135,96	€ 1.055,73	198.944,27
A4.2.3	0741-00	2300000	Installaties, machines en uitrusting - gemeenschapsgoederen	€ 193.976,00	€ 76.877,35	€ 117.098,65	€ 76.877,35	117.098,65
A4.2.3	0751-00	2300000	Installaties, machines en uitrusting - gemeenschapsgoederen	€ 50.000,00		€ 50.000,00		50.000,00
A5.1.1	0752-00	2210007	Gebouwen - gemeenschapsgoederen - Activa in aanbouw	€ 39.773,00	€ 30.343,78	€ 9.429,22		39.773,00
A5.2.1	0200-00	2200000	Onbebouwde terreinen - gemeenschapsgoederen	€ 110.000,00		€ 110.000,00		110.000,00
A5.2.1	0200-00	2240007	Wegen - Activa in aanbouw	€ 20.025,00	€ 20.024,05	€ 0,95	€ 20.024,05	0,00
A5.2.2	0200-00	2240007	Wegen - Activa in aanbouw	€ 50.000,00	€ 89,59	€ 49.910,41		50.000,00
A5.3.3	0680-00	2240007	Wegen - Activa in aanbouw	€ 25.000,00	€ 20.133,43	€ 4.866,57	€ 8.276,40	16.723,60
A5.3.5	0200-00	2140000	Plannen en studies	€ 15.000,00	€ 13.905,75	€ 1.094,25	€ 13.905,75	0,00
A5.3.5	0200-00	2240007	Wegen - Activa in aanbouw	€ 50.000,00		€ 50.000,00		50.000,00
A5.3.6	0200-00	2240007	Wegen - Activa in aanbouw	€ 465.000,00	€ 572.563,96	€ -107.563,96	€ 336.839,48	128.160,52
A5.3.8	0990-00	2289000	Overige onroerende infrastructuur	€ 10.000,00	€ 7.860,98	€ 2.139,02	€ 7.860,98	2.139,02
GBB	0110-00	2200400	Onbebouwde terreinen - parken & tuinen - gemeenschapsgoederen	€ 20.000,00	€ 4.794,63	€ 15.205,37	€ 4.174,50	15.825,50
GBB	0110-00	2210000	Gebouwen - gemeenschapsgoederen	€ 35.000,00	€ 31.216,50	€ 3.783,50	€ 19.304,37	15.695,63
GBB	0110-00	2400000	Meubilair - gemeenschapsgoederen	€ 6.500,00	€ 6.328,33	€ 171,67	€ 6.328,33	0,00
GBB	0110-00	2841000	Belangen in publiek-private samenwerkingsverbanden - no	€ 300,00	€ 297,48	€ 2,52	€ 297,48	0,00
GBB	0113-00	2410000	Informaticamaterieel - gemeenschapsgoederen	€ 3.200,00		€ 3.200,00		0,00
GBB	0119-00	2410000	Informaticamaterieel - gemeenschapsgoederen	€ 45.000,00	€ 44.908,51	€ 91,49	€ 25.821,33	19.178,67
GBB	0130-00	2410000	Informaticamaterieel - gemeenschapsgoederen	€ 15.000,00		€ 15.000,00		15.000,00
GBB	0200-00	2240007	Wegen - Activa in aanbouw	€ 1.019.960,00	€ 1.097.923,93	€ -77.963,93	€ 451.911,58	568.048,42
GBB	0200-00	2300000	Installaties, machines en uitrusting - gemeenschapsgoederen	€ 15.000,00	€ 13.428,10	€ 1.571,90	€ 6.206,82	8.793,18
GBB	0200-00	2430000	Rollend materieel - gemeenschapsgoederen	€ 107.828,00	€ 107.828,00		€ 107.828,00	0,00
GBB	0200-00	2430100	Fietsen, brom- en motorfietsen, auto's & bestelwagens - ge	€ 60.000,00		€ 60.000,00		60.000,00
GBB	0210-00	2300000	Installaties, machines en uitrusting - gemeenschapsgoederen	€ 50.000,00		€ 50.000,00		50.000,00
GBB	0309-00	2300000	Installaties, machines en uitrusting - gemeenschapsgoederen	€ 15.542,00	€ 15.541,79	€ 0,21	€ 15.541,79	0,00

GBB	0310-00	6640000	Toegestane investeringssubsidies	€ 100.000,00	€ 100.000,00		€ 100.000,00	0,00
GBB	0400-00	6640000	Toegestane investeringssubsidies	€ 21.247,00	€ 21.246,75	€ 0,25	€ 21.246,75	0,00
GBB	0410-00	6640000	Toegestane investeringssubsidies	€ 26.468,00	€ 20.966,42	€ 5.501,58	€ 20.966,42	0,00
GBB	0670-00	2289000	Overige onroerende infrastructuur	€ 31.000,00	€ 30.133,21	€ 866,79		31.000,00
GBB	0680-00	2140000	Plannen en studies	€ 10.000,00	€ 9.580,00	€ 420,00		10.000,00
GBB	0703-00	2210000	Gebouwen - gemeenschapsgoederen	€ 85.000,00	€ 16.235,00	€ 68.765,00	€ 7.337,16	77.662,84
GBB	0703-00	2400000	Meubilair - gemeenschapsgoederen	€ 35.000,00	€ 797,75	€ 34.202,25	€ 797,75	34.202,25
GBB	0703-00	2410000	Informaticamaterieel - gemeenschapsgoederen	€ 10.000,00	€ 7.893,21	€ 2.106,79	€ 6.426,50	3.573,50
GBB	0705-00	2210000	Gebouwen - gemeenschapsgoederen	€ 139.074,00		€ 139.074,00		139.074,00
GBB	0705-00	2300000	Installaties, machines en uitrusting - gemeenschapsgoederen	€ 12.000,00	€ 13.976,43	€ -1.976,43	€ 6.728,04	5.271,96
GBB	0705-00	2410000	Informaticamaterieel - gemeenschapsgoederen	€ 1.303,00	€ 1.302,53	€ 0,47	€ 1.299,54	0,00
GBB	0752-00	2210000	Gebouwen - gemeenschapsgoederen	€ 2.500,00	€ 2.132,17	€ 367,83		2.500,00
GBB	0990-00	2289000	Overige onroerende infrastructuur	€ 2.000,00	€ 1.318,90	€ 681,10	€ 1.028,50	971,50
GBB	0990-00	2300000	Installaties, machines en uitrusting - gemeenschapsgoederen	€ 9.000,00	€ 7.740,26	€ 1.259,74	€ 7.740,26	0,00
								1.929.636,51



## WACHTEBEKE

### UITTREKSEL UIT DE NOTULEN VAN HET VAST BUREAU VAN 27 FEBRUARI 2023

---

**Aanwezig:** Rudy Van Cronenburg, Voorzitter Vast Bureau  
 Piet Penneman, Peter Van Bambost, Eddy Heirwegh, Christine Bax, Leden Vast Bureau  
 Lise Gosseye, Algemeen Directeur

**Verontschuldigd:** /

**Afwezig:** /

---

#### **Overdracht van niet-opgebruikte investeringskredieten van 2022 naar 2023. Ter goedkeuring.**

##### **Voorwerp en motivering**

Vanaf BBC2020 wordt er niet meer gewerkt met investeringsenveloppes maar wel met investeringsprojecten. Er zijn ook regels vastgelegd betreffende het overdragen van investeringskredieten naar een volgend boekjaar. In tegenstelling tot BBC2014 hoeven niet alle niet-opgebruikte kredieten te worden overgedragen. Er kan gekozen worden om slechts een deel van het voorziene krediet over te dragen.

In artikel 258 van het decreet lokaal bestuur is bepaald dat het vast bureau voor 1 maart van het lopende boekjaar bepaalt welk gedeelte van de kredieten voor het OCMW voor investeringen en financiering, die voor het vorige boekjaar opgenomen waren in het meerjarenplan maar nog niet zijn aangewend, overgedragen worden naar het lopende boekjaar. Het OCMW bezorgt de gegevens over de stand van het meerjarenplan na de overdrachten onmiddellijk in digitale vorm aan de Vlaamse Regering.

Voorstel om de kredieten in bijlage over te dragen van 2022 naar 2023.

##### **Regelgeving**

Wet van 29 juli 1991 betreffende de uitdrukkelijke motiveringsplicht van bestuurshandelingen;

Bestuursdecreet van 7 december 2018;

Decreet lokaal bestuur van 22 december 2017, inzonderheid artikel 258.

##### **Besluit**

**Artikel 1** Het vast bureau gaat akkoord om de investeringskredieten vermeld in bijlage over te dragen van 2022 naar 2023.

**Artikel 2** Afschrift van dit besluit wordt bezorgd aan de financieel directeur.

Namens het Vast Bureau:

De Algemeen Directeur,  
Lise Gosseye

De Voorzitter Vast Bureau,  
Rudy Van Cronenburg

Voor éénsluitend afschrift,  
WACHTEBEKE, 28 februari 2023

De Algemeen Directeur,

De Voorzitter Vast Bureau,

Lise Gosseye



is  
Cindy Kenis



Rudy Van Cronenburg



**Investeringsbudget OCMW MJP 2020-2025**

<b>Investeringen 2022</b>			<b>Voorzien bedrag</b>	<b>Aangerekend bedrag</b>	<b>Beschikbaar bedrag</b>
GBB	0100	2410000 Vernieuwing PC voorzitter BCSD	945,00	943,76	1,24
GBB	0110	2841000 Aankoop 24 aandelen Poolstok	595,00	594,96	0,04
GBB	0111	2410000 Vervangen PC stafmedewerker financiële dienst	1.777,00	1.776,88	0,12
A.3.3.1	0190	2430000 Aankoop elektrisch dienstvoertuig	35.000,00		35.000,00 krediet overdragen naar 2023
GBB	0900	2400000 Aankoop bureelmeubilair huurwoning sociale dienst Dorp	8.000,00		8.000,00 krediet overdragen naar 2023
GBB	0900	2410000 Nieuwe software sociale dienst (Sierra 2.0)	3.865,00	3.864,78	0,22
GBB	0900	2410000 Vervangen PC maatschappelijk werker sociale dienst	2.200,00	2.200,00	0,00
GBB	0900	2410000 Vervangen PC maatschappelijk werker sociale dienst	943,00	943,73	-0,73
GBB	0903	2210000 Regul. project compartimentering dj'2018 -> stalen deur nieuwe gang oud rh	0,00	-1.070,72	1.070,72
GBB	0903	2400000 Aankoop meubilair huurwoning LOI Vinkenstraat	5.000,00		5.000,00
GBB	0903	2410000 Nieuwe software LOI (Sierra 2.0)	484,00	483,10	0,90
A4.2.2	0909	2410000 Aankoop digitaal platform (lokaal loket kinderopvang)	1.000,00	1.000,00	0,00
A4.2.3	0945	2300000 Speeltoestellen 'Project vernieuwing speelheuvel tuin BKO'	15.000,00		15.000,00 krediet overdragen naar 2023
GBB	0945	2210000 Vernieuwen raamwerk gebouw BKO	40.000,00	40.000,00	0,00
GBB	0945	2210000 Vernieuwen raamwerk gebouw BKO	56.619,00	56.618,54	0,46
GBB	0945	2300000 Vervangen alarmcentrale BKO	2.187,00	2.186,05	0,95
GBB	0945	2400000 Vervangen meubilair BKO	2.000,00		2.000,00 krediet overdragen naar 2023
GBB	0945	2410000 vernieuwing PC coördinator BKO + PC BKO satelliet Reinaert	2.516,00	2.515,65	0,35
GBB	0952	2210000 Renovatiewerken platte daken garageblokken GAW	18.000,00		18.000,00
GBB	0952	2300000 Vernieuwen keuken GAW	10.000,00		10.000,00 krediet overdragen naar 2023
GBB	0952	2300000 Vernieuwen keukeninstallaties GAW	2.500,00		2.500,00 krediet overdragen naar 2023
GBB	0953-01	2400000 Aankoop ergonomische bureaustoelen administratie WZC	1.000,00		1.000,00 krediet overdragen naar 2023
GBB	0953-01	2410000 Vervangen PC administratief medewerker WZC	1.822,00	1.821,63	0,37
GBB	0953-02	2300000 Vervangen onderhoudskarren WZC	2.500,00		2.500,00
GBB	0953-03	2300000 Werkmachines karweidienst WZC	2.500,00		2.500,00
GBB	0953-04	2300000 Vervangen maaltijdwagens keuken WZC	50.000,00		50.000,00 krediet overdragen naar 2023
GBB	0953-04	2300000 Vervangen gekoelde werktafel keuken WZC	3.000,00		3.000,00 krediet overdragen naar 2023
GBB	0953-04	2300000 Vervangen keukeninstallaties WZC	5.000,00	2.608,05	2.391,95
GBB	0953-05	2140000 Erelonen architect in dossier verbouwing toenmalig mortuarium WZC tot was:	5.310,00	5.310,00	0,00
GBB	0953-05	2210000 Verbouwing voormalig mortuarium tot wasserij WZC	120.000,00		120.000,00 krediet overdragen naar 2023
GBB	0953-06	2300000 Aankoop actieve tillift zorg WZC	5.000,00		5.000,00 krediet overdragen naar 2023
GBB	0953-06	2300000 Aankoop passieve tillift zorg WZC	5.000,00		5.000,00 krediet overdragen naar 2023
GBB	0953-06	2300000 Vervangen personenoproepsysteem zorg WZC	147.396,00	147.395,12	0,88
GBB	0953-06	2300000 Vervangen matrassen (alternatingmatrassen) WZC	5.000,00	4.235,80	764,20
GBB	0953-06	2300000 Aankoop pijnpomp vr palliatieve zorg WZC	1.450,00	1.450,00	0,00
GBB	0953-06	2300000 Inrichten van koelruimte voor bewaring medicatie residenten WZC	20.000,00		20.000,00 krediet overdragen naar 2023
GBB	0953-06	2400000 Aankoop geriatrische zetels WZC	10.000,00		10.000,00 krediet overdragen naar 2023
GBB	0953-06	2400000 Aankoop ergonomische bureaustoelen verpleegposten WZC	1.000,00		1.000,00 krediet overdragen naar 2023
GBB	0953-06	2400000 Aankoop meubilair in kader van herinrichting bureel hoofdverpleegkundigen	4.205,00	4.204,75	0,25
GBB	0953-06	2400000 Aankoop reservebedden WZC	1.581,00	1.580,57	0,43
GBB	0953-06	2410000 Vervangen PC's zorgpersoneel WZC	5.000,00	5.000,00	0,00
GBB	0953-06	2410000 Vervangen PC's zorgpersoneel WZC	4.905,00	4.901,63	3,37
GBB	0953-07	2400000 Aankoop mobiel boekenrek vr bibliotheek aan bed/op kamer WZC	1.500,00		1.500,00 krediet overdragen naar 2023
GBB	0953-07	2410000 Vervangen PC dienst animatie WZC	1.572,00	1.571,87	0,13
GBB	0953-08	2300000 Aankoop tuinhuis cafetaria WZC	2.939,00	2.938,98	0,02
GBB	0953-08	2400000 Aankoop bijkomend tuinmeubilair cafetaria WZC	4.370,00	4.370,00	0,00
A4.3.2	0953-99	2300000 Diverse uitgaven verzelfstandiging WZC	25.000,00		25.000,00 krediet overdragen naar 2023

A4.3.2	0953-99	2410000	Diverse uitgaven verzelfstandiging WZC	25.000,00		25.000,00 krediet overdragen naar 2023
GBB	0953-99	2210000	Aanpassingswerken elektrische voorzieningen gebouw WZC	50.000,00	13.093,28	36.906,00 krediet overdragen naar 2023
GBB	0953-99	2210000	Vernieuwen CV-installatie stookplaats WZC	155.000,00		155.000,00 krediet overdragen naar 2023
GBB	0953-99	2210000	Plaatsen van deurpompen in kader van brandveiligheid WZC	25.000,00		25.000,00 krediet overdragen naar 2023
GBB	0953-99	2210000	Vervangen fecaliënpomp kelder WZC	0,00	13.093,28	-13.093,28
GBB	0953-99	2300000	Vervangen alarmcentrale WZC	22.500,00	15.217,20	7.282,80
GBB	0953-99	2300000	Vervangen horren ramen WZC	4.281,00	4.280,98	0,02
GBB	0953-99	2300000	Vervangen koelkastjes kamer residenten WZC	3.108,00	2.830,14	277,86
GBB	0953-99	2400000	Vernieuwen meubilair WZC	3.342,00	2.293,00	1.049,00
				<b>933.912,00</b>	<b>350.253,01</b>	<b>583.658,27</b>

**Totaal bedrag over te dragen uitgavenkrediet investeringen 2022 ==> 555.906,00**

## Boekjaar 2022 in grafiek

Exploitatie-uitgaven boekjaar 2022 in evolutie en grafiek

Exploitatie-ontvangsten boekjaar 2022 in evolutie en grafiek

Investeringsuitgaven boekjaar 2022 in evolutie en grafiek

Investeringsontvangsten boekjaar 2022 in evolutie en grafiek

Balans boekjaar 2022 in grafiek

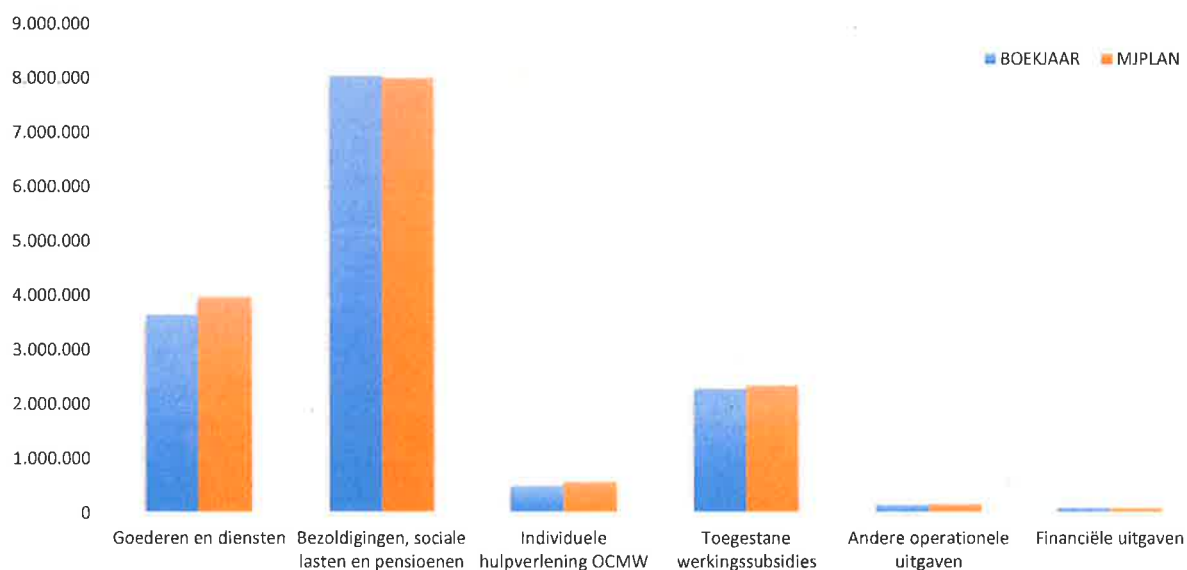
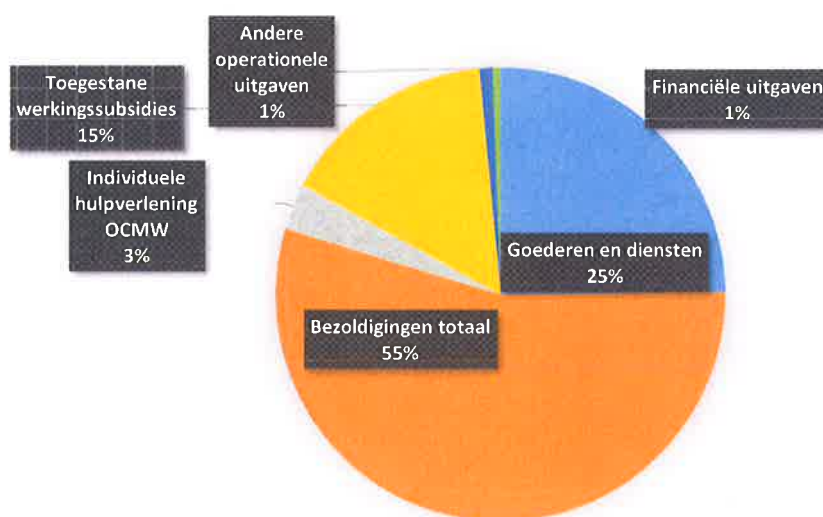
31/12/2022

31/12/2021

<b>I. EXPLOITATIE-UITGAVEN</b>	<b>Code</b>	<b>14.639.510</b>	<b>13.595.816</b>
<b>A. Operationele uitgaven</b>	60/4	14.556.781	13.506.660
1. Goederen en diensten	60/1	3.634.230	3.553.815
0953 Woon- en zorgcentra		1.062.857	704.720
0200 Wegen		334.574	294.545
0985 Gezondheidspromotie en ziektepreventie		290.695	1.025.923
0110 Secretariaat		281.028	202.380
0112 Personeelsdienst en vorming		267.185	289.959
0119 Overige algemene diensten		219.841	135.418
0670 Straatverlichting		218.452	142.613
0705 Gemeenschapscentrum		144.567	102.065
0900 Sociale bijstand		92.925	58.389
**** Overige beleidsvelden		722.105	597.803
2. Bezoldigingen, sociale lasten en pensioenen	62	8.031.689	7.152.110
0953 Woon- en zorgcentra		3.749.665	3.172.162
0900 Sociale bijstand		467.628	407.567
0705 Gemeenschapscentrum		427.005	410.868
0945 Kinderopvang		381.853	323.301
0111 Fiscale en financiële diensten		374.600	345.738
0110 Secretariaat		350.766	269.427
0130 Administratieve dienstverlening		334.973	316.497
0100 Politieke organen		333.654	320.725
0200 Wegen		282.155	243.037
**** Overige beleidsvelden		1.329.390	1.342.788
3. Individuele hulpverlening door het O.C.M.W.	648	483.152	477.190
4. Toegestane werkingssubsidies	649	2.271.979	2.203.511
0300 Ophalen en verwerken van huishoudelijk afval		839.930	811.834
0400 Politiediensten		789.804	763.095
0410 Brandweer		233.997	204.451
0909 Overige verrichtingen inzake sociaal beleid		72.329	66.150
0390 Overige milieubescherming		64.823	70.469
0319 Overig waterbeheer		54.456	61.967
0750 Jeugdsector- en verenigingsondersteuning		51.491	48.801
0710 Feesten en plechtigheden		29.345	15.885
0740 Sportsector- en verenigingsondersteuning		28.251	27.253
**** Overige beleidsvelden		107.553	133.605
5. Andere operationele uitgaven	640/7	135.731	120.034
0953 Woon- en zorgcentra		112.130	99.031
0030 Financiële aangelegenheden		9.560	13.331
0119 Overige algemene diensten		8.371	2.574
**** Overige beleidsvelden		5.669	5.098
<b>B. Financiële uitgaven</b>	65	82.728	89.156
0040 Transacties in verband met de openbare schuld		82.676	88.995
0030 Financiële aangelegenheden		53	113
0903 Lokale opvanginitiatieven voor asielzoekers			49
<b>C. Rechthebbenden uit het overschot van het boekjaar</b>	694		

1. Samenstelling van de exploitatie-uitgaven 2022 - Vergelijking jaarrekening-meerjarenplan

	BOEKJAAR	MJPLAN	REAL%
<b>Exploitatie-uitgaven</b>	<b>14.639.510</b>	<b>15.076.381</b>	<b>97%</b>
Goederen en diensten	3.634.230	3.963.473	92%
Bezoldigingen, sociale lasten en pensioenen	8.031.689	7.989.442	101%
<i>Onderwijzend personeel ten laste van hogere overheid</i>			
Individuele hulpverlening OCMW	483.152	558.231	87%
Toegestane werkingssubsidies	2.271.979	2.333.140	97%
Andere operationele uitgaven	135.731	150.188	90%
Financiële uitgaven	82.728	81.907	101%
Rechthebbenden uit het overschot van het boekjaar			

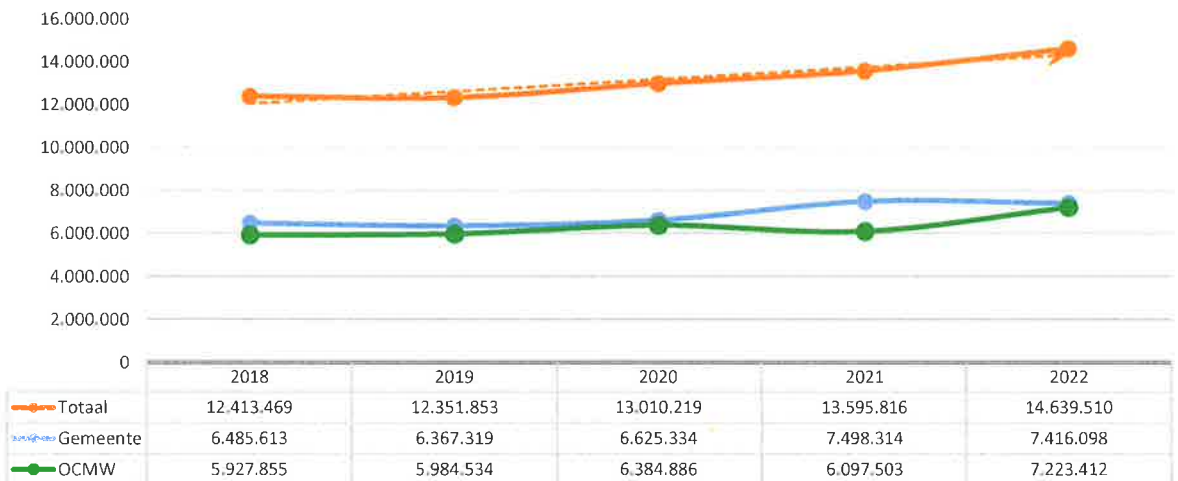
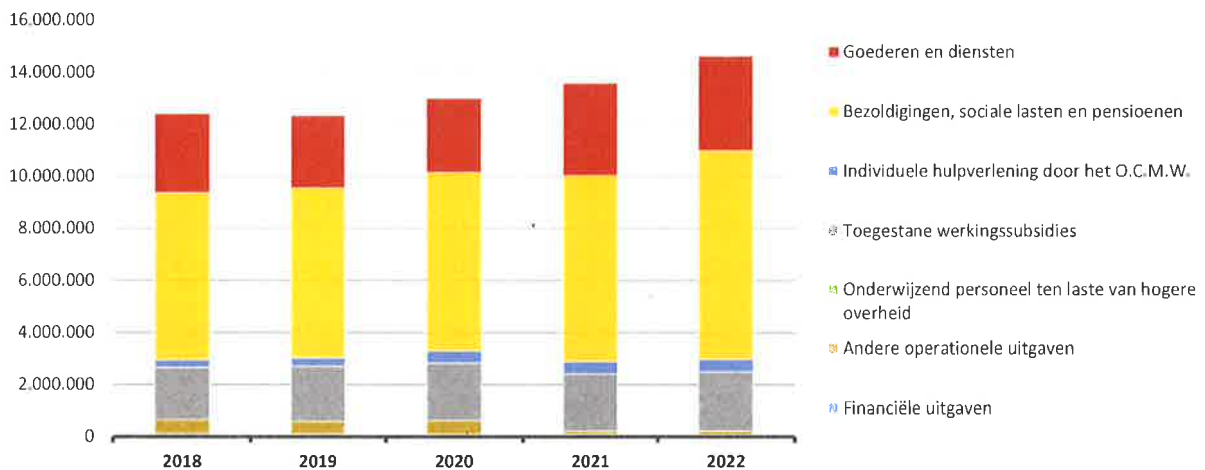


2. Evolutie van de exploitatie-uitgaven 2022-2018

▲ stijging ▼ daling

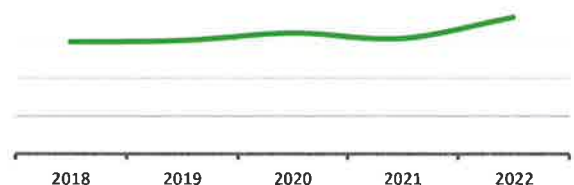
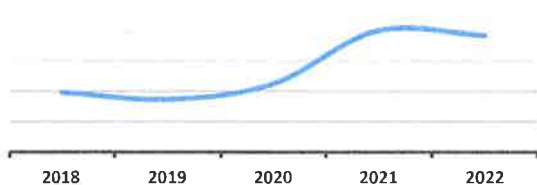
	2022	2021	2020
<b>▲ Exploitatie-uitgaven</b>	<b>14.639.510</b>	<b>13.595.816</b>	<b>13.010.219</b>
▲ Goederen en diensten	3.634.230	3.553.815	2.850.768
▲ Bezoldigingen, sociale lasten en pensioenen	8.031.689	7.152.110	6.863.431
▶ <i>Onderwijzend personeel ten laste van hogere overheid</i>			
▲ Individuele hulpverlening door het O.C.M.W.	483.152	477.190	468.624
▲ Toegestane werkingssubsidies	2.271.979	2.203.511	2.212.122
▲ Andere operationele uitgaven	135.731	120.034	518.807
▼ Financiële uitgaven	82.728	89.156	96.468

\* Exclusief de gemeentelijke bijdrage in het tekort van het OCMW



Gemeente

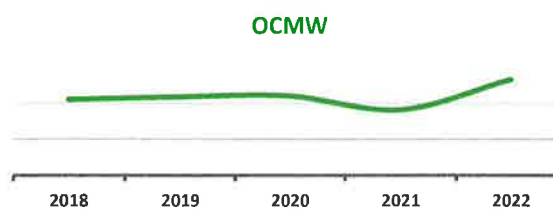
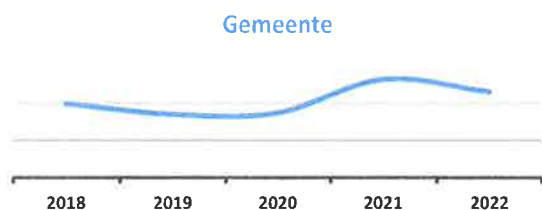
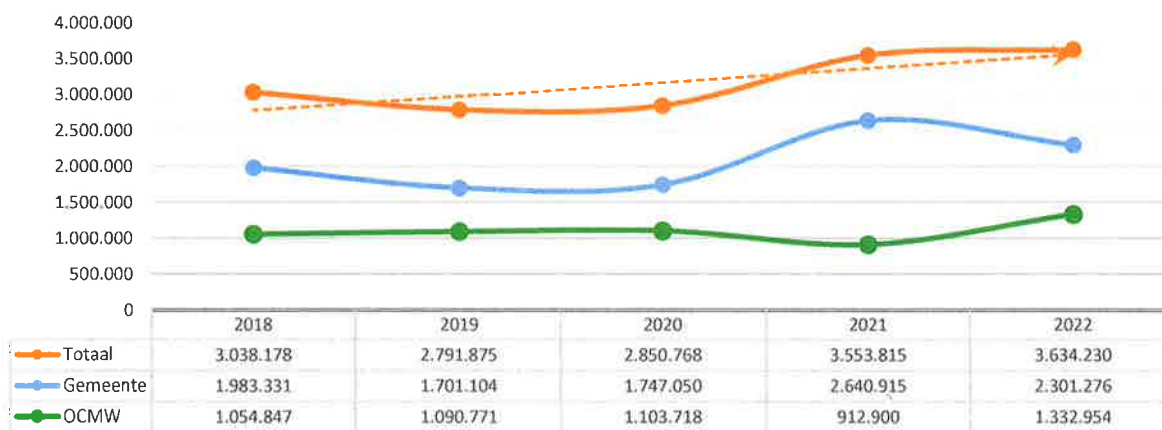
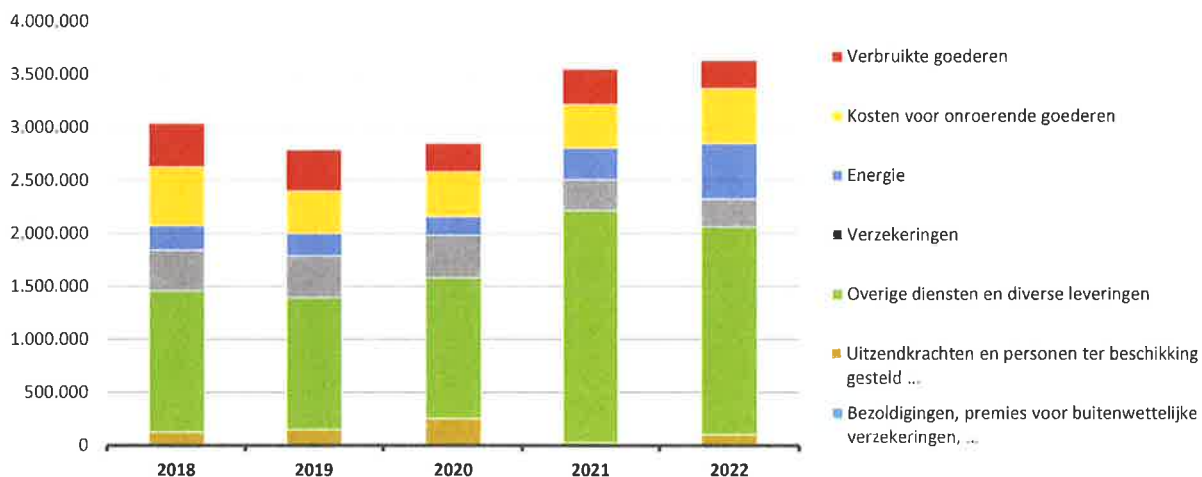
OCMW





3. Evolutie van de 'goederen en diensten' 2022-2018

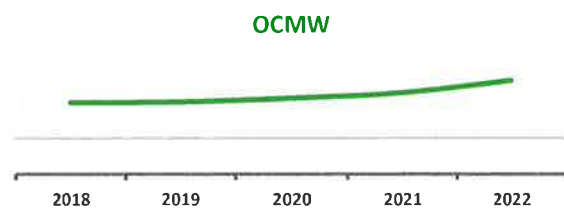
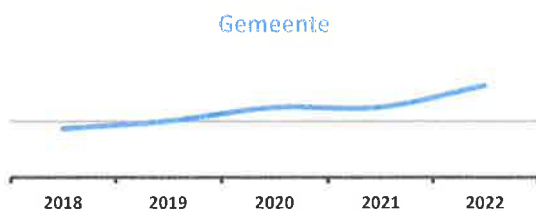
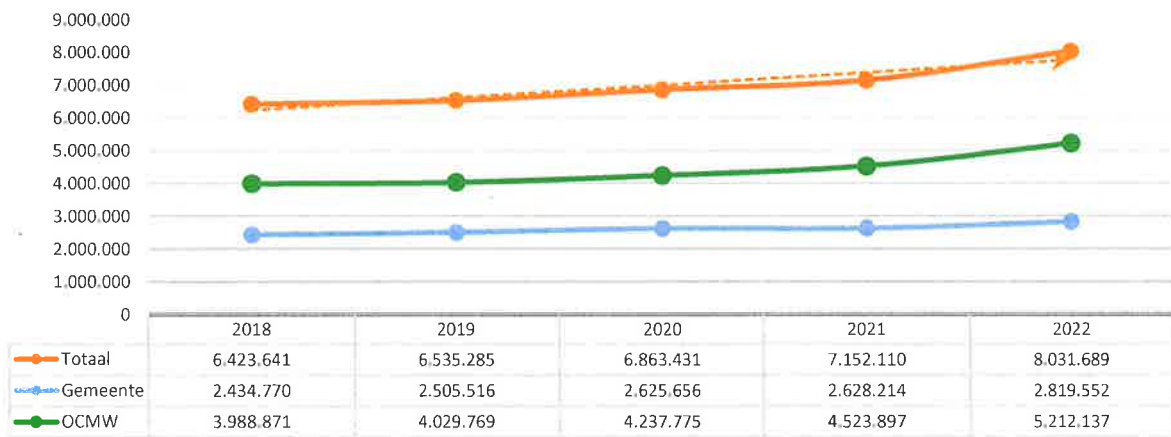
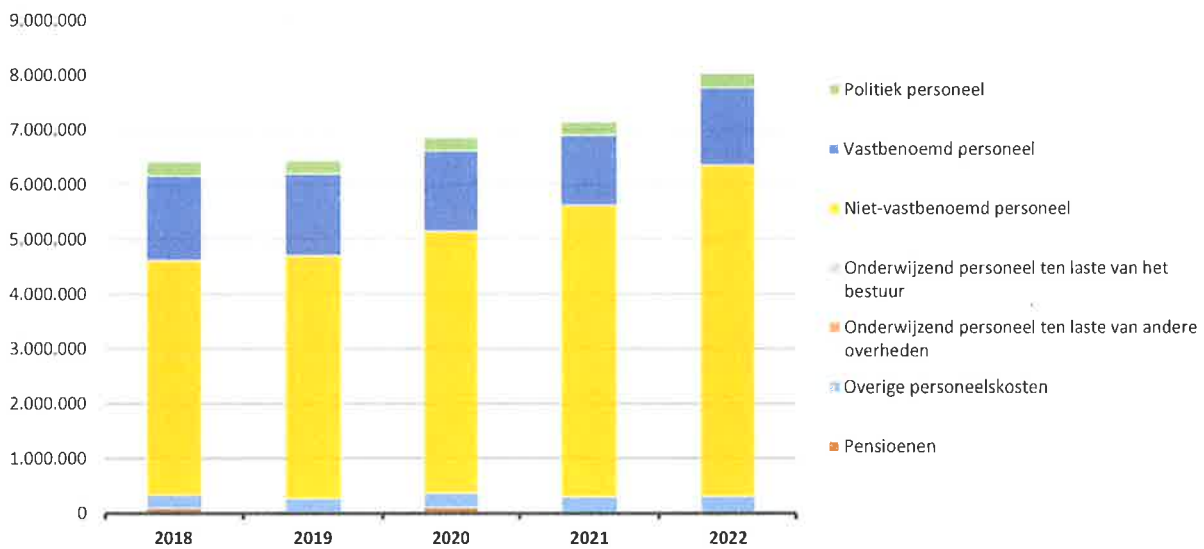
	2022	2021	2020
▲ stijging ▼ daling			
▲ <b>Goederen en diensten</b>	<b>3.634.230</b>	<b>3.553.815</b>	<b>2.850.768</b>
▼ Verbruikte goederen	262.447	333.832	265.209
▲ Kosten voor onroerende goederen	518.954	412.149	424.304
▲ Energie	528.122	300.095	174.995
▲ <i>Elektriciteit</i>	<i>339.095</i>	<i>216.058</i>	<i>140.514</i>
▲ <i>Gas</i>	<i>185.165</i>	<i>81.576</i>	<i>34.048</i>
▲ <i>Aardolieproducten</i>	<i>3.862</i>	<i>2.462</i>	<i>432</i>
▼ Verzekeringen	260.859	289.911	403.330
▼ Overige diensten en diverse leveringen	1.963.300	2.192.739	1.329.353
▲ Uitzendkrachten en personen ter beschikking gesteld ...	100.548	25.089	253.578
■ Bezoldigingen, premies voor buitenwettelijke verzekeringen, ...			



4. Evolutie van de personeelskosten 2022-2018

▲ stijging ▼ daling

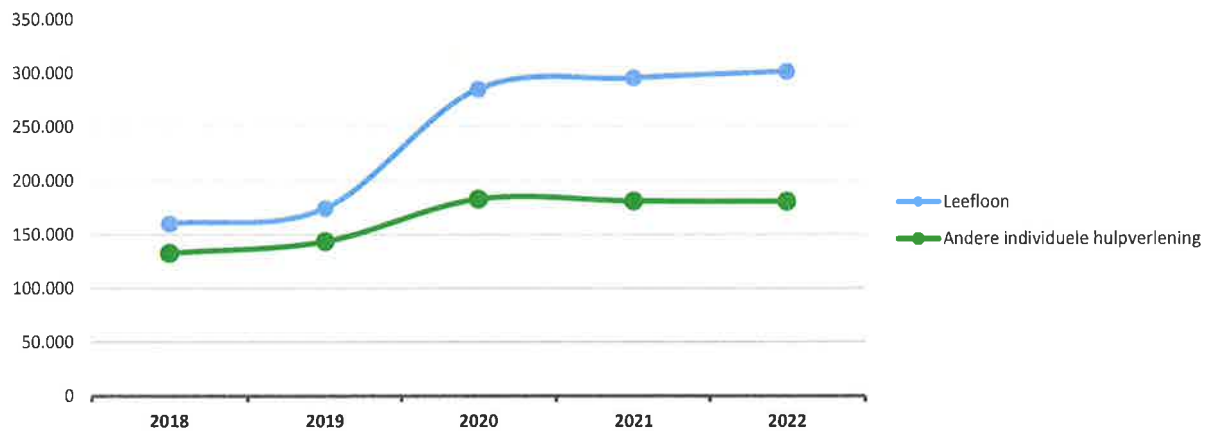
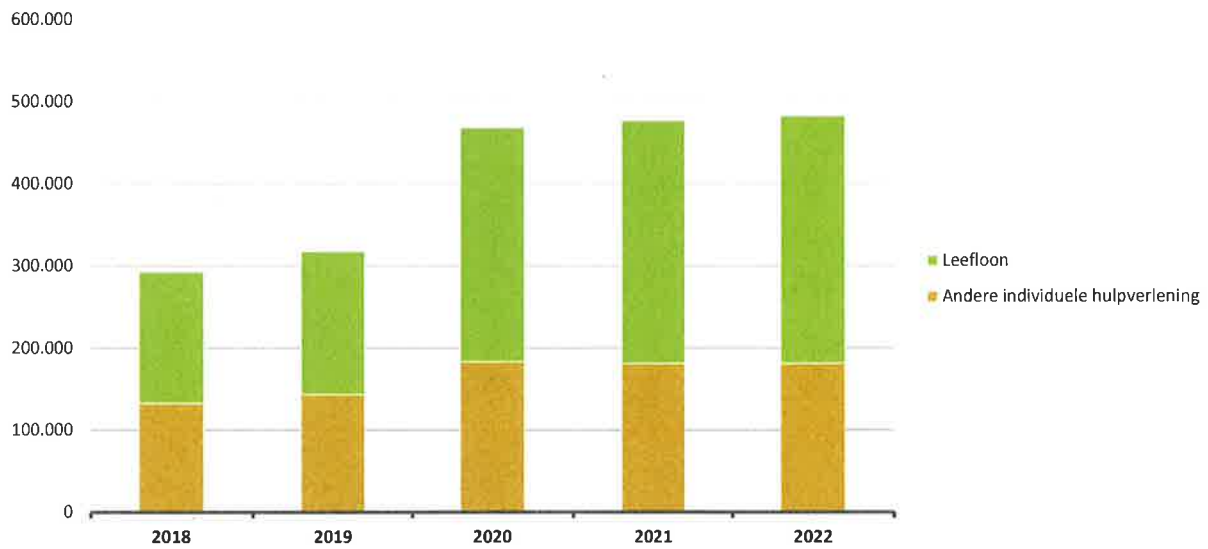
	2022	2021	2020
<b>▲ Personeelskosten</b>	<b>8.031.689</b>	<b>7.152.110</b>	<b>6.863.431</b>
▲ Bezoldigingen en werkgeversbijdragen	7.721.411	6.850.993	6.488.606
▲ Politiek personeel	263.153	250.110	247.804
▲ Vastbenoemd personeel	1.409.722	1.275.054	1.462.931
▲ Niet-vastbenoemd personeel	6.048.536	5.325.829	4.777.871
○ Onderwijzend personeel ten laste van het bestuur			
○ Onderwijzend personeel ten laste van andere overheden			
▲ Overige personeelskosten	290.607	282.131	264.631
▲ Pensioenen	19.671	18.986	110.194





5. Evolutie van de individuele hulpverlening door het OCMW 2022-2018

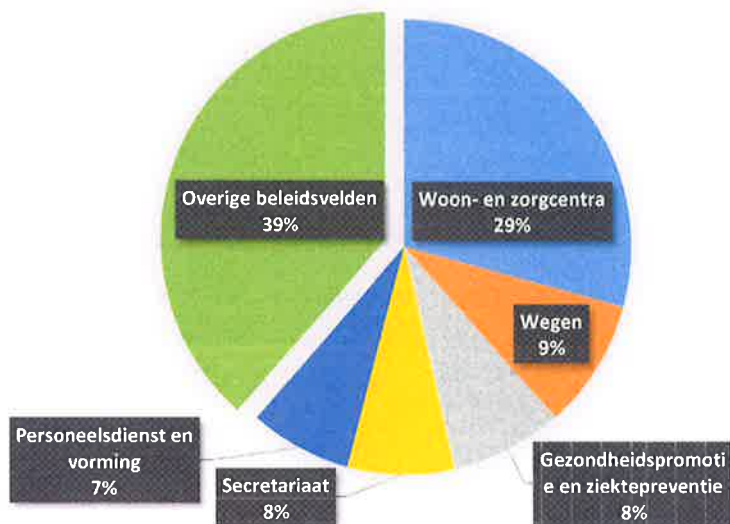
	2022		2021		2020	
▲ stijging ▼ daling						
▲ <b>Individuele hulpverlening door het OCMW</b>	<b>483.152</b>	100%	<b>477.190</b>	100%	<b>468.624</b>	100%
▲ Leefloon	302.152	62%	295.936	62%	285.529	61%
▼ Andere individuele hulpverlening	181.000	37%	181.254	38%	183.095	39%



6. Verdeling van de 'goederen en diensten' per beleidsveld 2022-2021 / meerjarenplan 2022

▲ stijging ▼ daling

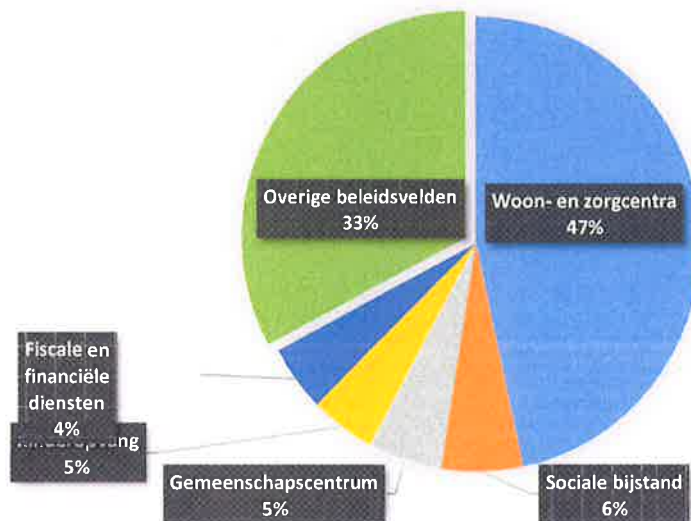
	2022	2021	MJPLAN
<b>▲ Goederen en diensten</b>	<b>3.634.230</b>	<b>3.553.815</b>	<b>3.963.473</b>
▲ 0953 Woon- en zorgcentra	1.062.857	704.720	1.159.752
▲ 0200 Wegen	334.574	294.545	384.441
▼ 0985 Gezondheidspromotie en ziektepreventie	290.695	1.025.923	196.457
▲ 0110 Secretariaat	281.028	202.380	300.260
▼ 0112 Personeelsdienst en vorming	267.185	289.959	276.722
▲ 0119 Overige algemene diensten	219.841	135.418	201.435
▲ 0670 Straatverlichting	218.452	142.613	265.000
▲ 0705 Gemeenschapscentrum	144.567	102.065	157.246
▲ 0900 Sociale bijstand	92.925	58.389	107.598
▲ 0703 Openbare bibliotheken	71.210	58.033	82.071
▲ 0930 Sociale huisvesting	53.726	10.889	57.000
▲ 0190 Overig algemeen bestuur	50.445	42.128	65.503
▲ 0130 Administratieve dienstverlening	48.546	26.799	43.159
▲ 0680 Groene ruimte	45.554	19.815	38.031
▲ 0945 Kinderopvang	44.181	38.143	50.594
▲ 0741 Sportpromotie en -evenementen	42.999	30.826	45.000
▲ 0742 Sportinfrastructuur	31.287	14.999	36.450
▲ 0020 Fiscale aangelegenheden	31.249	30.087	30.013
▲ 0600 Ruimtelijke planning	24.321	24.055	27.115
▲ 0909 Overige verrichtingen inzake sociaal beleid	23.450	18.445	23.260
▼ **** Overige beleidsvelden	255.136	283.585	416.366



7. Verdeling van de personeelskosten per beleidsveld 2022-2021 / meerjarenplan 2022

▲ stijging ▼ daling

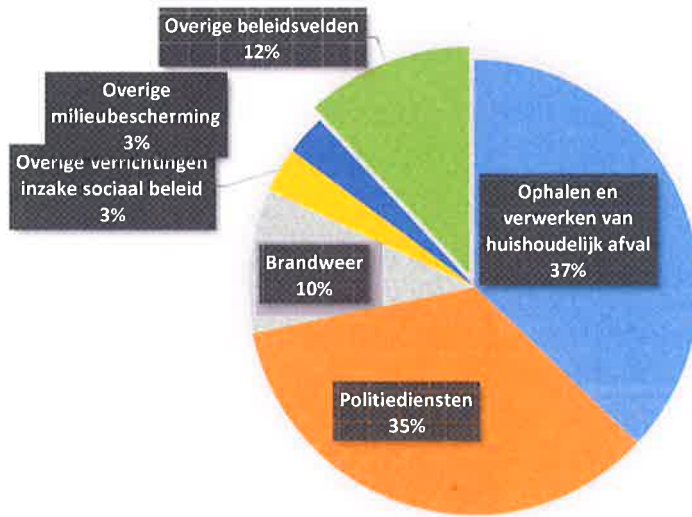
	2022	2021	MJPLAN
<b>▲ Personeelskosten</b>	<b>8.031.689</b>	<b>7.152.110</b>	<b>7.989.442</b>
▲ 0953 Woon- en zorgcentra	3.749.665	3.172.162	3.687.742
▲ 0900 Sociale bijstand	467.628	407.567	466.003
▲ 0705 Gemeenschapscentrum	427.005	410.868	434.748
▲ 0945 Kinderopvang	381.853	323.301	386.749
▲ 0111 Fiscale en financiële diensten	374.600	345.738	377.603
▲ 0110 Secretariaat	350.766	269.427	346.282
▲ 0130 Administratieve dienstverlening	334.973	316.497	340.225
▲ 0100 Politieke organen	333.654	320.725	288.021
▲ 0200 Wegen	282.155	243.037	285.568
▲ 0112 Personeelsdienst en vorming	254.541	240.555	290.465
▲ 0680 Groene ruimte	220.169	188.624	218.883
▲ 0600 Ruimtelijke planning	188.705	177.575	190.612
▲ 0119 Overige algemene diensten	167.698	140.878	171.850
▲ 0703 Openbare bibliotheken	164.260	163.289	162.360
▲ 0309 Overig afval- en materialenbeheer	61.950	60.389	64.430
▲ 0740 Sportsector- en verenigingsondersteuning	56.532	55.534	58.839
▲ 0990 Begraafplaatsen	56.421	52.570	57.577
▼ 0948 Poetsdienst	54.371	74.316	54.359
▼ 0750 Jeugdsector- en verenigingsondersteuning	34.944	43.683	35.912
▼ 0985 Gezondheids promotie en ziektepreventie	34.463	83.707	37.200
▼ **** Overige beleidsvelden	35.336	61.667	34.014



8. Verdeling van de toegestane subsidies per beleidsveld 2022-2021 / meerjarenplan 2022

▲ stijging ▼ daling

	2022	2021	MJPLAN
<b>▲ Toegestane subsidies</b>	<b>2.271.979</b>	<b>2.203.511</b>	<b>2.333.140</b>
▲ 0300 Ophalen en verwerken van huishoudelijk afval	839.930	811.834	828.973
▲ 0400 Politiediensten	789.804	763.095	789.804
▲ 0410 Brandweer	233.997	204.451	248.122
▲ 0909 Overige verrichtingen inzake sociaal beleid	72.329	66.150	73.379
▼ 0390 Overige milieubescherming	64.823	70.469	72.618
▼ 0319 Overig waterbeheer	54.456	61.967	98.342
▲ 0750 Jeugdsector- en verenigingsondersteuning	51.491	48.801	54.268
▲ 0710 Feesten en plechtigheden	29.345	15.885	28.450
▲ 0740 Sportsector- en verenigingsondersteuning	28.251	27.253	27.540
▲ 0310 Beheer van regen- en afvalwater	24.021	9.847	20.000
▼ 0790 Erediensten	17.208	29.127	17.208
▲ 0490 Overige elementen van openbare orde en veiligheid	16.647	13.118	15.000
0629 Overig woonbeleid	14.874	14.874	16.000
▼ 0115 Welzijn op het werk	9.022	12.863	13.000
0709 Overige culturele instellingen	8.661	8.661	8.661
▼ 0160 Hulp aan het buitenland	7.700	8.700	7.700
0500 Handel en middenstand	5.000	5.000	5.000
▼ 0985 Gezondheids promotie en ziektepreventie	1.913	27.367	3.000
▲ 0705 Gemeenschapscentrum	1.183	360	2.000
0200 Wegen	1.000	1.000	1.000
▼ **** Overige beleidsvelden	325	2.689	3.075



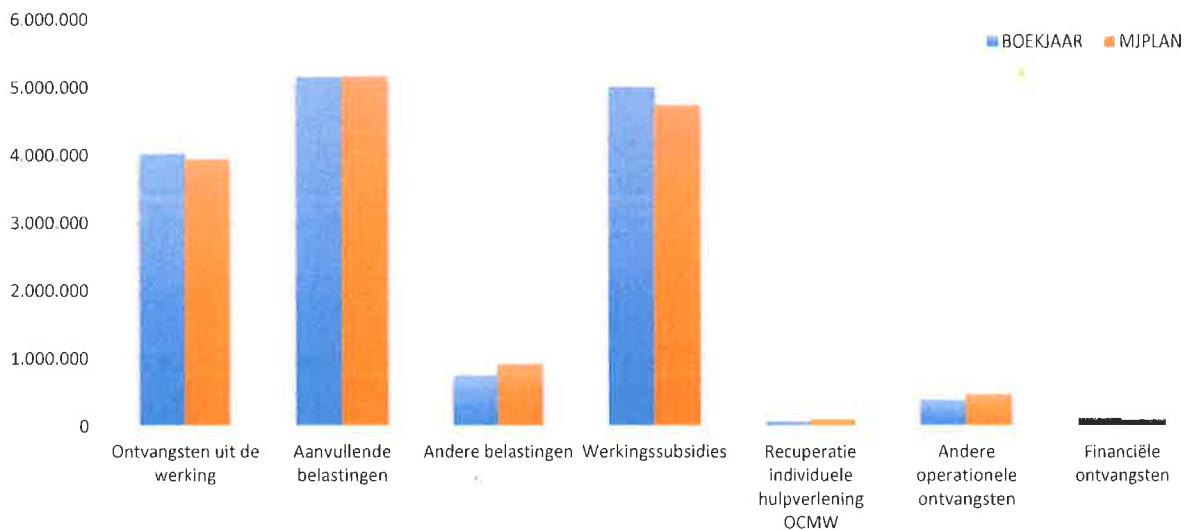
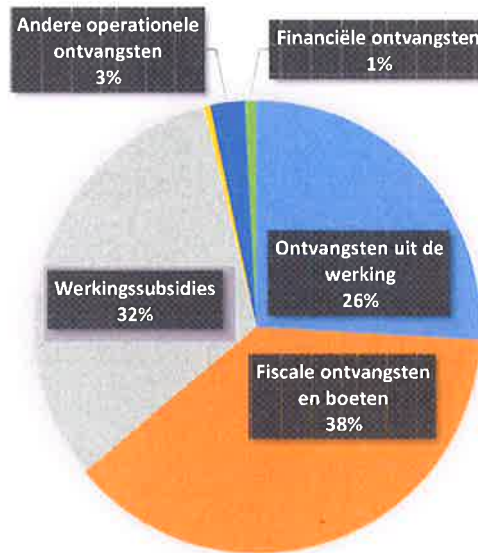
31/12/2022

31/12/2021

II. EXPLOITATIE-ONTVANGSTEN	Code	15.504.401	15.910.428
A. Operationele ontvangsten	70/4	15.377.574	15.732.385
1. Ontvangsten uit de werking	70	4.017.917	3.480.191
0953 Woon- en zorgcentra		3.462.436	3.112.418
0952 Assistentiewoningen		138.874	130.391
0985 Gezondheids promotie en ziektepreventie		129.286	1.485
0705 Gemeenschapscentrum		81.173	34.024
0945 Kinderopvang		68.696	59.317
0600 Ruimtelijke planning		24.540	35.019
0741 Sport promotie en -evenementen		21.493	18.879
**** Overige beleidsvelden		91.418	88.658
2. Fiscale ontvangsten en boeten	73	5.898.452	5.698.537
a. Aanvullende belastingen		5.152.977	4.919.886
Opcentiemen op de onroerende voorheffing	7300	1.916.865	1.799.655
Aanvullende belasting op de personenbelasting	7301	3.124.949	3.008.658
Andere aanvullende belastingen	7302/9	111.163	111.573
b. Andere belastingen en boetes	731/9	745.474	778.651
Diftar/ophaalronde	73322	251.559	283.004
Jaarlijkse milieubelasting	73321	180.897	179.335
Tweede verblijven	7377	130.500	147.240
Andere belastingen op de afgifte van administratieve stukken	7318	60.368	35.230
Verblijfsbelasting	73419	28.273	11.209
Overige belastingen	****	93.878	122.633
3. Werkingssubsidies		5.009.239	5.635.875
a. Algemene werkingssubsidies		3.214.088	2.966.325
Gemeentefonds (basis- en aanvullende dotatie)	7400	2.310.121	2.223.800
Andere algemene werkingssubsidies	7401/4	903.967	742.525
b. Specifieke werkingssubsidies	7405/9	1.795.151	2.669.550
0953 Woon- en zorgcentra		767.737	694.784
0900 Sociale bijstand		366.590	368.390
0945 Kinderopvang		263.685	246.101
0985 Gezondheids promotie en ziektepreventie		250.147	1.094.550
0200 Wegen		33.230	15.733
0390 Overige milieubescherming		26.621	
0948 Poetsdienst		25.181	38.133
**** Overige beleidsvelden		61.961	211.859
4. Recuperatie individuele hulpverlening	748	66.762	55.141
5. Andere operationele ontvangsten	742/7	385.204	862.640
0953 Woon- en zorgcentra		156.577	101.951
0112 Personeelsdienst en vorming		152.320	225.517
0030 Financiële aangelegenheden		31.445	493.984
**** Overige beleidsvelden		44.863	41.188
B. Financiële ontvangsten	75	126.826	178.043
0640 Elektriciteitsvoorziening		65.591	106.697
0650 Gasvoorziening		57.884	69.397
0030 Financiële aangelegenheden		2.414	1.001
0510 Nijverheid		907	907
**** Overige beleidsvelden		31	40
C. Tussenkost door derden in het tekort van het boekjaar	794		

1. Samenstelling van de exploitatieontvangsten 2022 - Vergelijking rekening-meerjarenplan

	BOEKJAAR		MJPLAN		REAL%
<b>Exploitatieontvangsten</b>	<b>15.504.401</b>	100%	<b>15.444.181</b>	100%	<b>100%</b>
Ontvangsten uit de werking	4.017.917		3.940.809		102%
Fiscale ontvangsten en boeten	5.898.452		6.083.852		97%
<i>Aanvullende belastingen</i>	<i>5.152.977</i>		<i>5.164.452</i>		<i>100%</i>
<i>Andere belastingen</i>	<i>745.474</i>		<i>919.400</i>		<i>81%</i>
Werkingsubsidies	5.009.239		4.741.856		106%
Recuperatie individuele hulpverlening OCMW	66.762		98.250		68%
Andere operationele ontvangsten	385.204		469.326		82%
Financiële ontvangsten	126.826		110.088		115%
Tussenkost door derden in het tekort van het boekjaar					

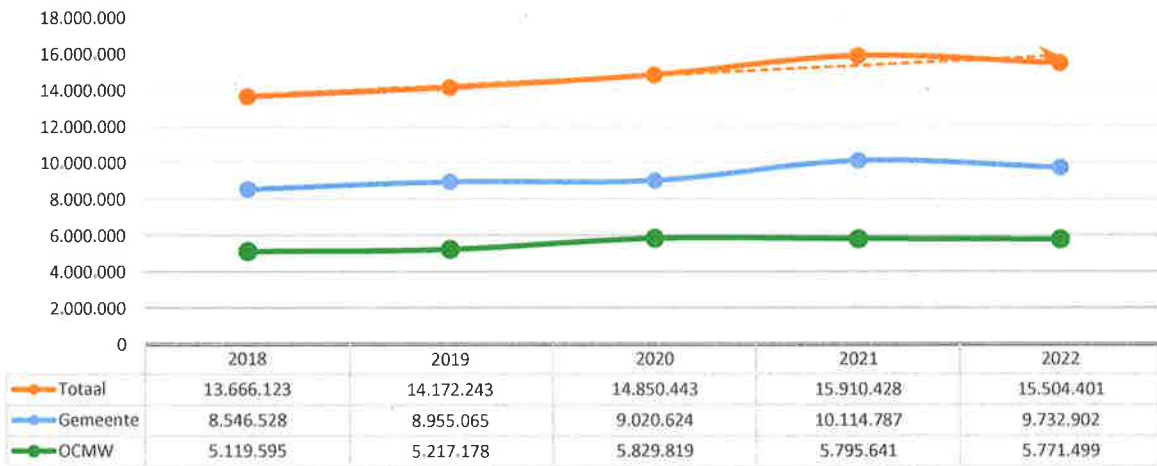
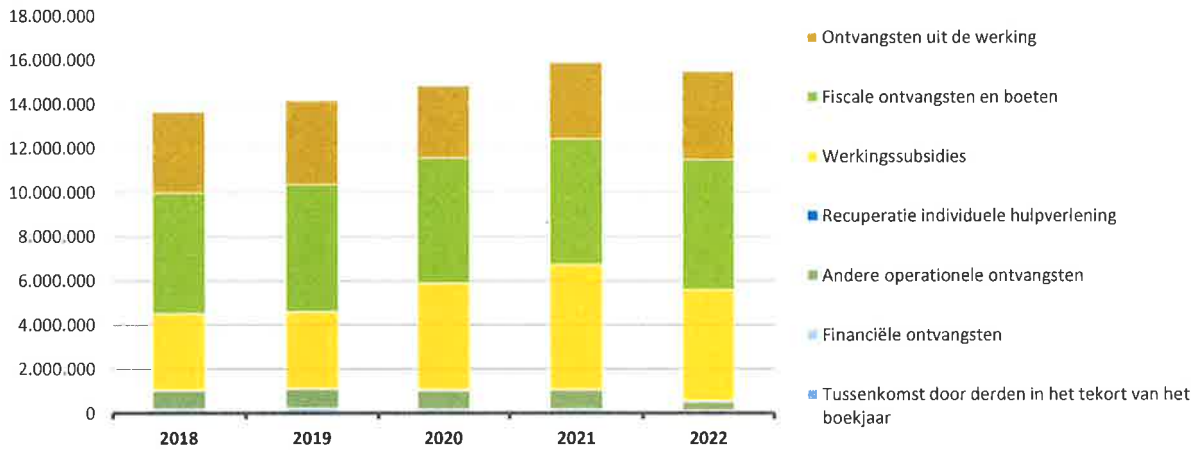




2. Evolutie van de exploitatie-ontvangsten 2022-2018

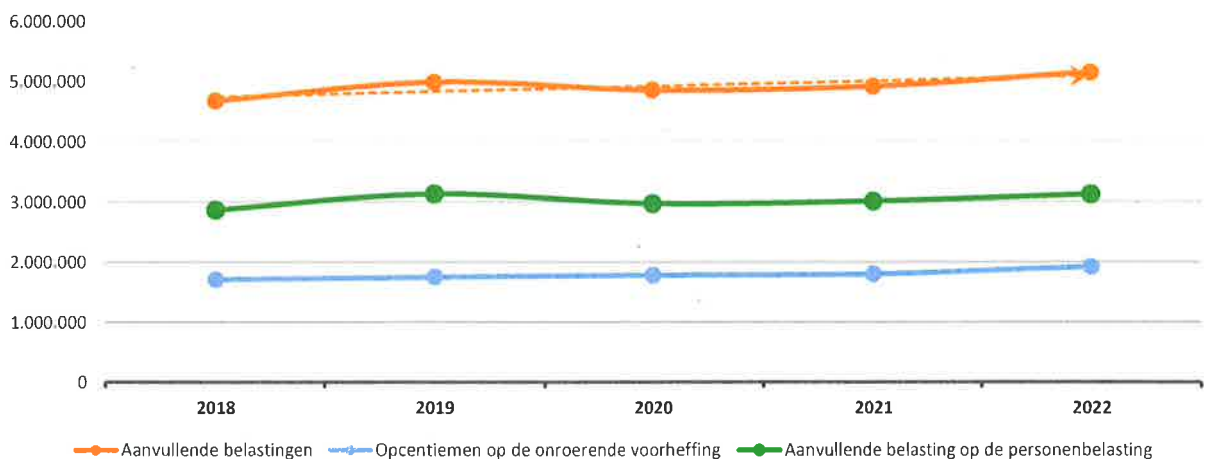
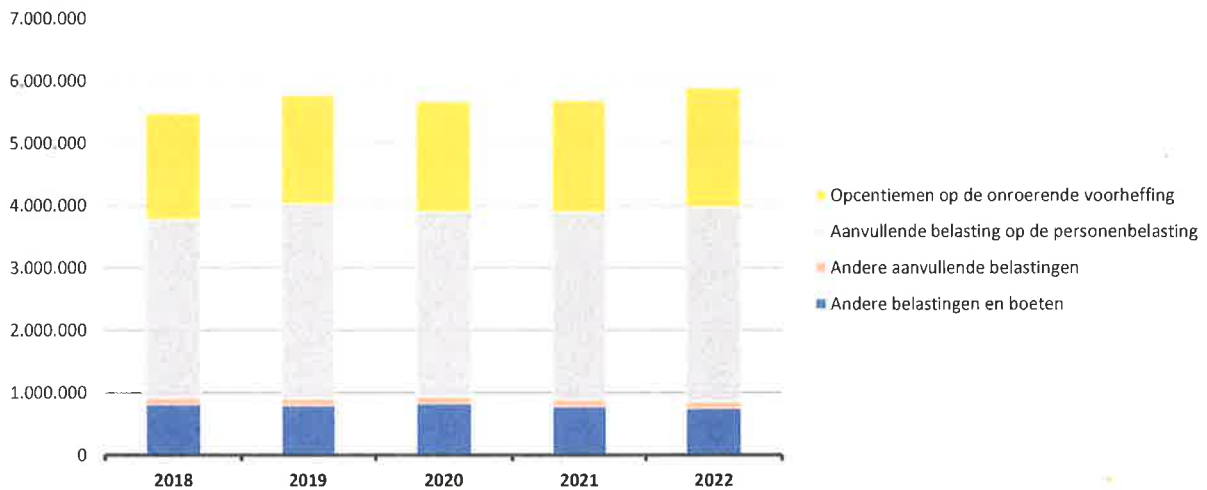
	2022	2021	2020
▲ stijging ▼ daling			
▼ <b>Exploitatie-ontvangsten</b>	<b>15.504.401</b> 100%	<b>15.910.428</b> 100%	<b>14.850.443</b> 100%
▲ Ontvangsten uit de werking	4.017.917	3.480.191	3.278.876
▲ Fiscale ontvangsten en boeten	5.898.452	5.698.537	5.678.494
▲ <i>Aanvullende belastingen</i>	<i>5.152.977</i>	<i>4.919.886</i>	<i>4.857.398</i>
▼ <i>Andere belastingen en boeten</i>	<i>745.474</i>	<i>778.651</i>	<i>821.096</i>
▼ Werkingsubsidies	5.009.239	5.635.875	4.807.557
▲ Recuperatie individuele hulpverlening	66.762	55.141	59.092
▼ Andere operationele ontvangsten	385.204	862.640	851.164
▼ Financiële ontvangsten	126.826	178.043	175.259
■ Tussenkost door derden in het tekort van het boekjaar			

\* Exclusief de gemeentelijke bijdrage in het tekort van het OCMW



3. Evolutie van de fiscale ontvangsten en boeten 2022-2018

	2022	2021	2020
▲ stijging ▼ daling			
<b>▲ Fiscale ontvangsten</b>	<b>5.898.452</b>	<b>5.698.537</b>	<b>5.678.494</b>
▲ Aanvullende belastingen	5.152.977	4.919.886	4.857.398
▲ <i>Opcentiemen op de onroerende voorheffing</i>	<i>1.916.865</i>	<i>1.799.655</i>	<i>1.779.350</i>
▲ <i>Aanvullende belasting op de personenbelasting</i>	<i>3.124.949</i>	<i>3.008.658</i>	<i>2.969.505</i>
▼ <i>Andere aanvullende belastingen</i>	<i>111.163</i>	<i>111.573</i>	<i>108.544</i>
▼ Andere belastingen en boeten	745.474	778.651	821.096
▼ <i>Diftar/ophaalronde</i>	<i>251.559</i>	<i>283.004</i>	<i>296.424</i>
▲ <i>Jaarlijkse milieubelasting</i>	<i>180.897</i>	<i>179.335</i>	<i>177.705</i>
▼ <i>Tweede verblijven</i>	<i>130.500</i>	<i>147.240</i>	<i>149.195</i>
▲ <i>Andere belastingen op de afgifte van administratieve stukke</i>	<i>60.368</i>	<i>35.230</i>	<i>25.104</i>
▲ <i>Verblijfsbelasting</i>	<i>28.273</i>	<i>11.209</i>	<i>6.734</i>
▼ <i>Leegstaande woningen en gebouwen</i>	<i>28.195</i>	<i>44.843</i>	<i>89.490</i>
▼ <i>Verspreiding kosteloos reclaimedrukwerk</i>	<i>25.758</i>	<i>29.281</i>	<i>26.438</i>
▼ <i>Niet-bebouwde gronden</i>	<i>16.200</i>	<i>17.225</i>	<i>21.050</i>
▼ <i>Afgifte zakken, klevers, recipiënten</i>	<i>8.655</i>	<i>10.605</i>	<i>10.470</i>
▼ <i>Plaatsrecht markten</i>	<i>7.134</i>	<i>7.261</i>	<i>5.529</i>
▼ <i>Overige belastingen</i>	<i>7.936</i>	<i>13.417</i>	<i>12.958</i>

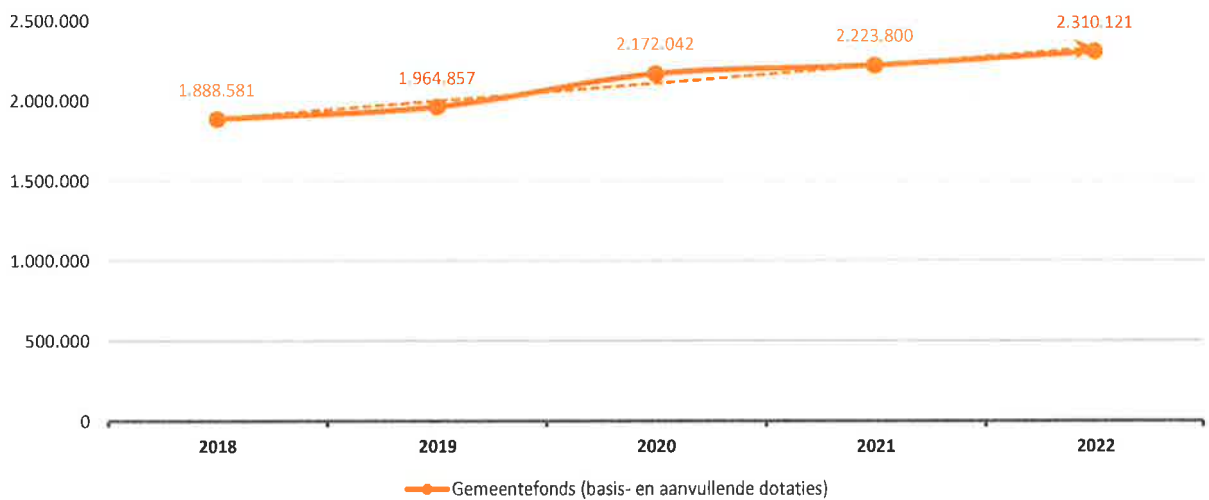
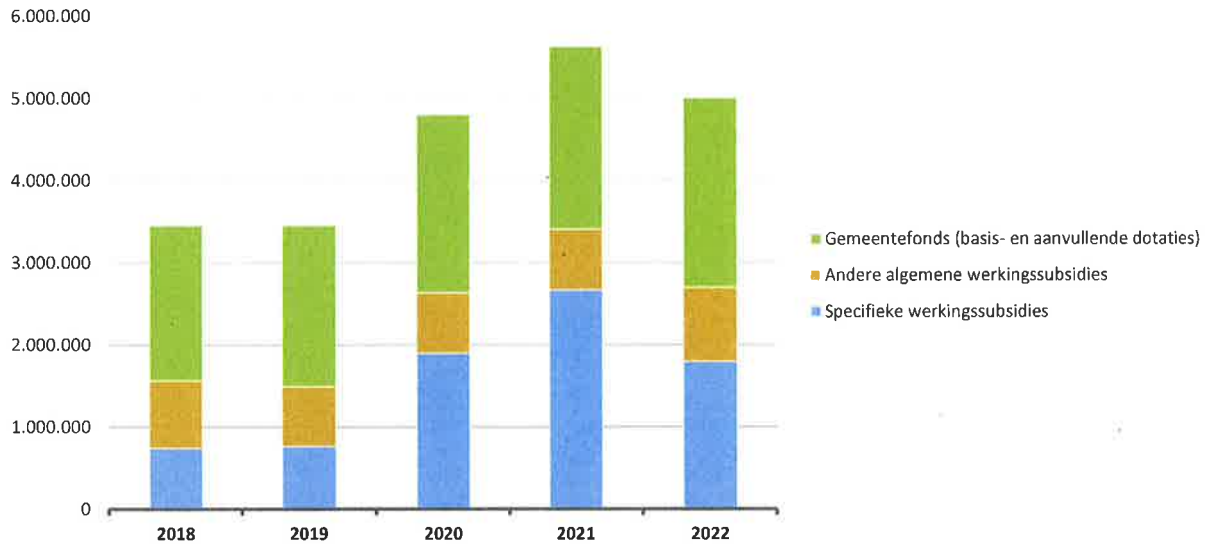




4. Evolutie van de werkingssubsidies 2022-2018

▲ stijging ▼ daling

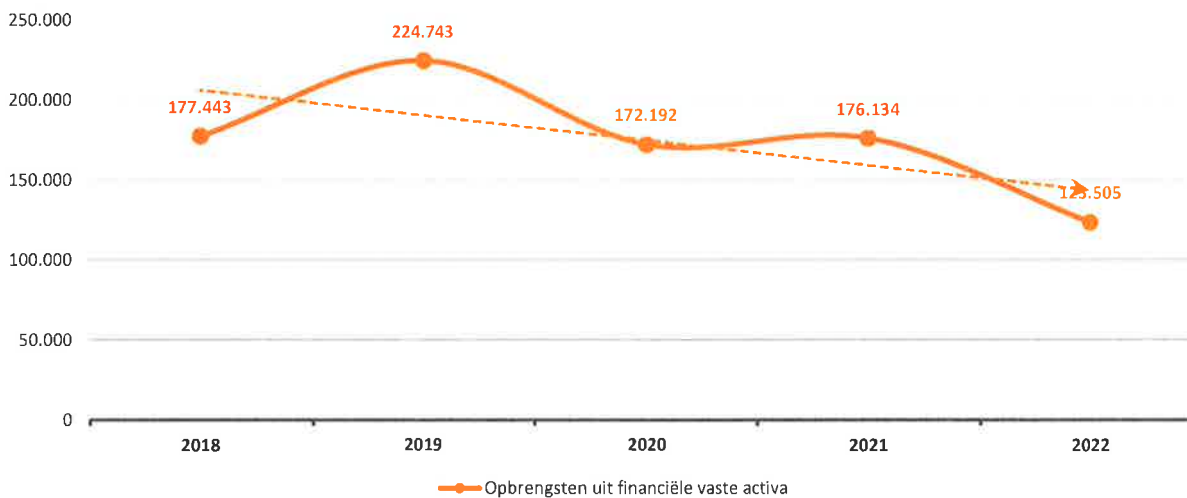
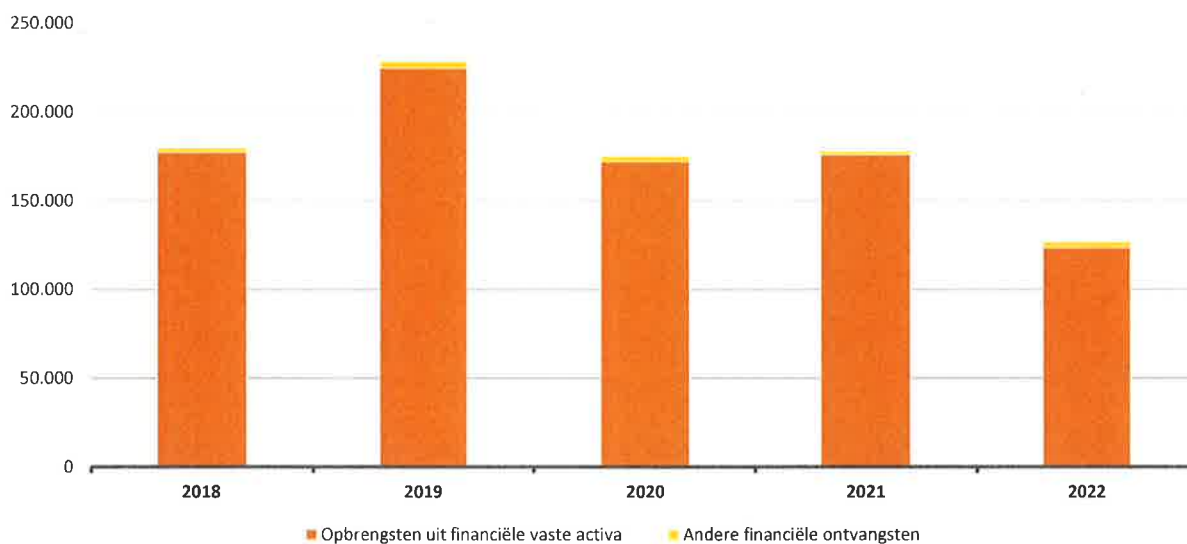
	2022		2021		2020	
▼ <b>Werkingsubsidies</b>	<b>5.009.239</b>	100%	<b>5.635.875</b>	100%	<b>4.807.557</b>	100%
▲ Gemeentefonds (basis- en aanvullende dotaties)	2.310.121	46%	2.223.800	39%	2.172.042	45%
▲ Andere algemene werkingssubsidies	903.967	18%	742.525	13%	735.062	15%
▼ Specifieke werkingssubsidies	1.795.151	36%	2.669.550	47%	1.900.453	39%



5. Evolutie van de financiële ontvangsten 2022-2018

▲ stijging ▼ daling

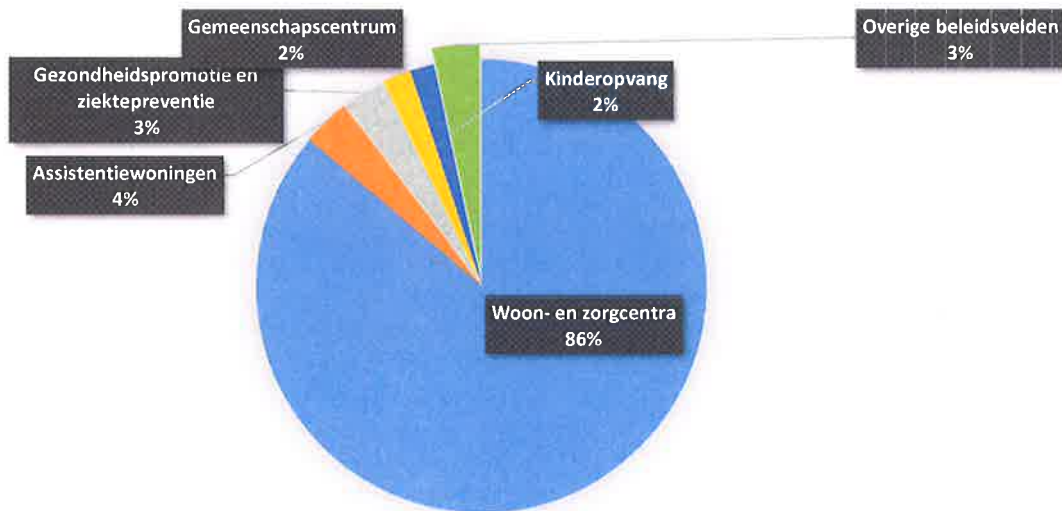
	2022		2021		2020	
▼ Financiële ontvangsten	126.826	100%	178.043	100%	175.259	100%
▼ Opbrengsten uit financiële vaste activa	123.505	97%	176.134	99%	172.192	98%
▲ Andere financiële ontvangsten	3.322	3%	1.909	1%	3.067	2%



6. Verdeling van de ontvangsten uit de werking per beleidsveld 2022-2021 / meerjarenplan 2022

▲ stijging ▼ daling

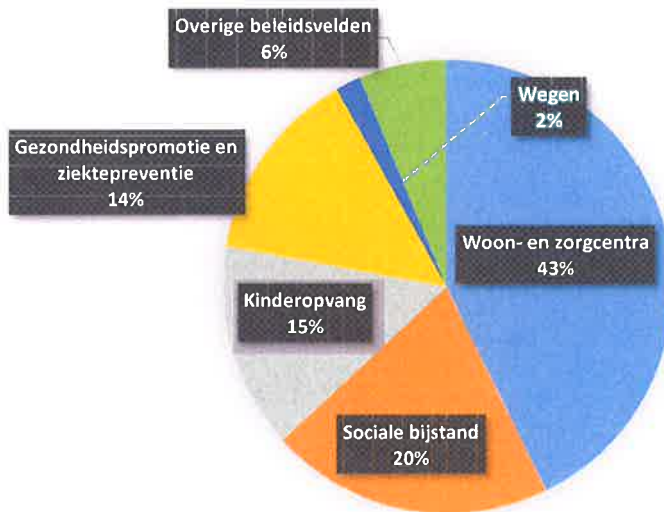
	2022		2021		MJPLAN	
▲ <b>Ontvangsten uit de werking</b>	<b>4.017.917</b>	100%	<b>3.480.191</b>	100%	<b>3.940.809</b>	100%
▲ 0953 Woon- en zorgcentra	3.462.436	▲	3.112.418	▼	3.440.862	▲
▲ 0952 Assistentiewoningen	138.874	▲	130.391	▲	136.965	▲
▲ 0985 Gezondheidspromotie en ziektepreventie	129.286	▲	1.485	▼	71.966	▲
▲ 0705 Gemeenschapscentrum	81.173	▲	34.024	▲	73.650	▲
▲ 0945 Kinderopvang	68.696	▲	59.317	▲	73.000	▲
▼ 0600 Ruimtelijke planning	24.540	▼	35.019	▼	30.000	▼
▲ 0741 Sportpromotie en -evenementen	21.493	▲	18.879	▲	22.000	▲
▼ 0751 Gemeentelijke dienstverlening gericht op kinderen &	17.123	▼	17.923	▼	17.775	▼
▲ 0990 Begraafplaatsen	15.350	▲	15.025	▲	12.000	▲
0640 Elektriciteitsvoorziening	14.243	▲	14.243	▲	14.243	▲
▲ **** Overige beleidsvelden	44.703	▲	41.467	▲	48.348	▲



7. Verdeling van de specifieke werkingssubsidies per beleidsveld 2022-2021 / meerjarenplan 2022

▲ stijging ▼ daling

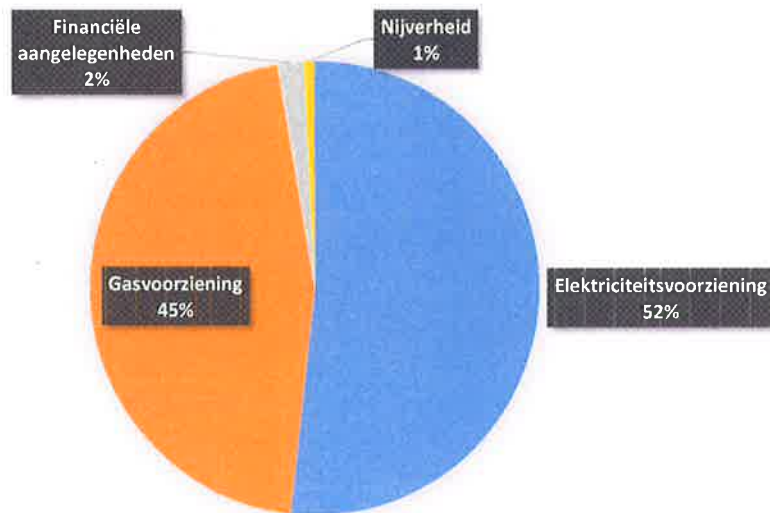
	2022	2021	MJPLAN
<b>▼ Specifieke werkingssubsidies</b>	<b>1.795.151</b>	<b>2.669.550</b>	<b>1.612.056</b>
▲ 0953 Woon- en zorgcentra	767.737	694.784	686.435
▼ 0900 Sociale bijstand	366.590	368.390	375.006
▲ 0945 Kinderopvang	263.685	246.101	261.173
▼ 0985 Gezondheidspromotie en ziektepreventie	250.147	1.094.550	156.342
▲ 0200 Wegen	33.230	15.733	27.500
▲ 0390 Overige milieubescherming	26.621		26.000
▼ 0948 Poetsdienst	25.181	38.133	23.575
▼ 0903 Lokale opvanginitiatieven voor asielzoekers	24.607	125.746	27.340
▼ 0112 Personeelsdienst en vorming	20.344	25.793	20.000
▲ 0909 Overige verrichtingen inzake sociaal beleid	8.331		1.185
▼ **** Overige beleidsvelden	8.679	60.320	7.500



8. Verdeling van de financiële ontvangsten per beleidsveld 2022-2021 / meerjarenplan 2022

▲ stijging ▼ daling

	2022		2021		MJPLAN	
▼ <b>Financiële ontvangsten</b>	<b>126.826</b>	100%	<b>178.043</b>	100%	<b>110.088</b>	100%
▼ 0640 Elektriciteitsvoorziening	65.591	52%	106.697	60%	50.155	45%
▼ 0650 Gasvoorziening	57.884	46%	69.397	39%	57.883	52%
▲ 0030 Financiële aangelegenheden	2.414	2%	1.001	1%	500	1%
0510 Nijverheid	907	1%	907	1%	1.500	1%
▼ 0930 Sociale huisvesting	31	0%	40	0%	50	0%



INVESTERINGSVERRICHTINGEN PER BELEIDSVELD

31/12/2022

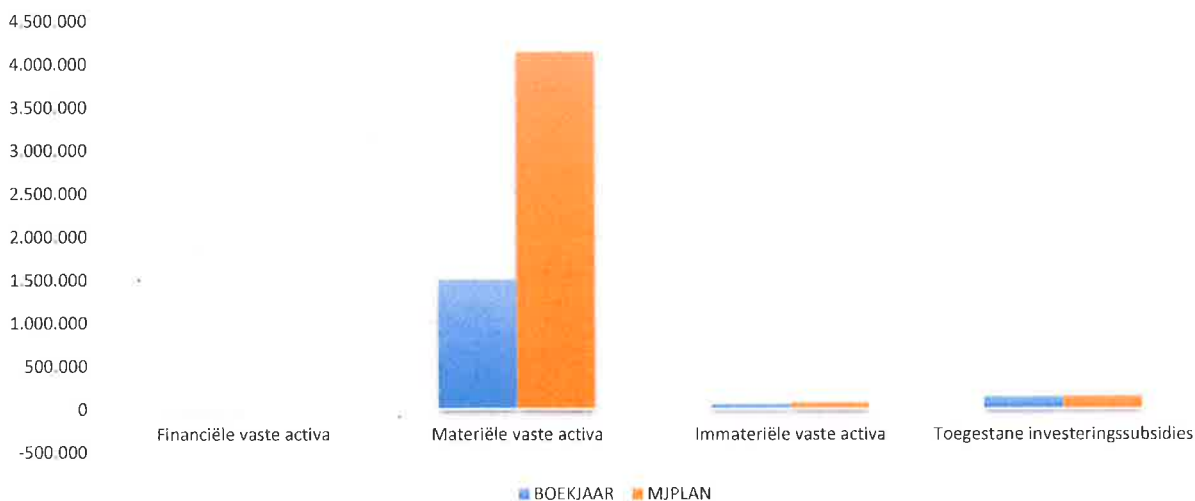
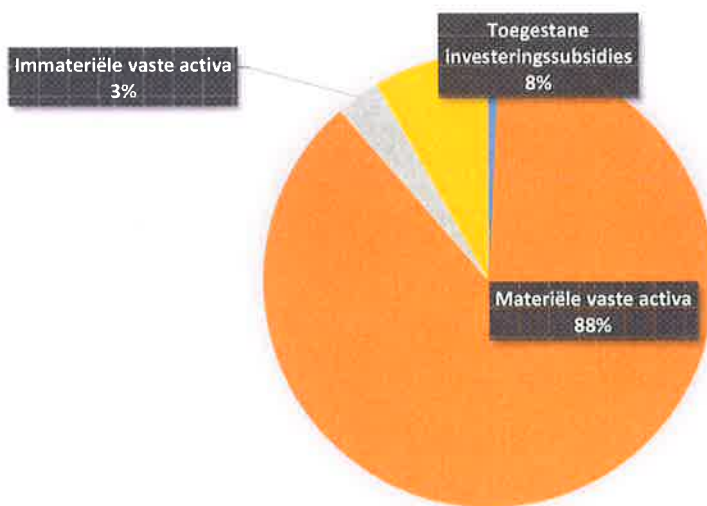
31/12/2021

UITGAVEN	Code	1.681.761	1.254.941
I. Investerings in financiële vaste activa	28	-12.908	18.268
0110 Secretariaat		892	
0903 Lokale opvanginitiatieven voor asielzoekers			800
0640 Elektriciteitsvoorziening			3.668
II. Investerings in materiële vaste activa		1.498.175	1.002.894
Onroerende goederen		996.028	706.435
0200 Wegen		831.170	281.712
0945 Kinderopvang		96.619	
0110 Secretariaat		23.479	
0953 Woon- en zorgcentra		13.093	75.340
0990 Begraafplaatsen		8.889	165.422
0680 Groene ruimte		8.276	109.113
0670 Straatverlichting		8.235	39.638
0703 Openbare bibliotheken		7.337	
**** Overige beleidsvelden		-1.071	35.210
Roerende goederen		502.148	296.459
0953 Woon- en zorgcentra		206.700	17.814
0200 Wegen		114.035	25.358
0741 Sportpromotie en -evenementen		76.877	61.024
0119 Overige algemene diensten		43.760	105.967
0309 Overig afval- en materialenbeheer		15.542	
0705 Gemeenschapscentrum		8.028	47.844
0990 Begraafplaatsen		7.740	4.441
0703 Openbare bibliotheken		7.224	8.834
0900 Sociale bijstand		7.009	
0110 Secretariaat		6.328	20.123
**** Overige beleidsvelden		8.905	5.054
Vooruitbetalingen op investeringen in materiële vaste activa	2906		
III. Investerings in immateriële vaste activa	21	54.280	45.132
0200 Wegen		54.280	18.844
**** Overige beleidsvelden			26.288
IV. Toegestane investeringsubsidies	664	142.213	188.648
0310 Beheer van regen- en afvalwater		100.000	125.000
0400 Politiediensten		21.247	42.907
0410 Brandweer		20.966	20.741

INVESTERINGSUITGAVEN BOEKJAAR 2022 IN EVOLUTIE EN GRAFIEK

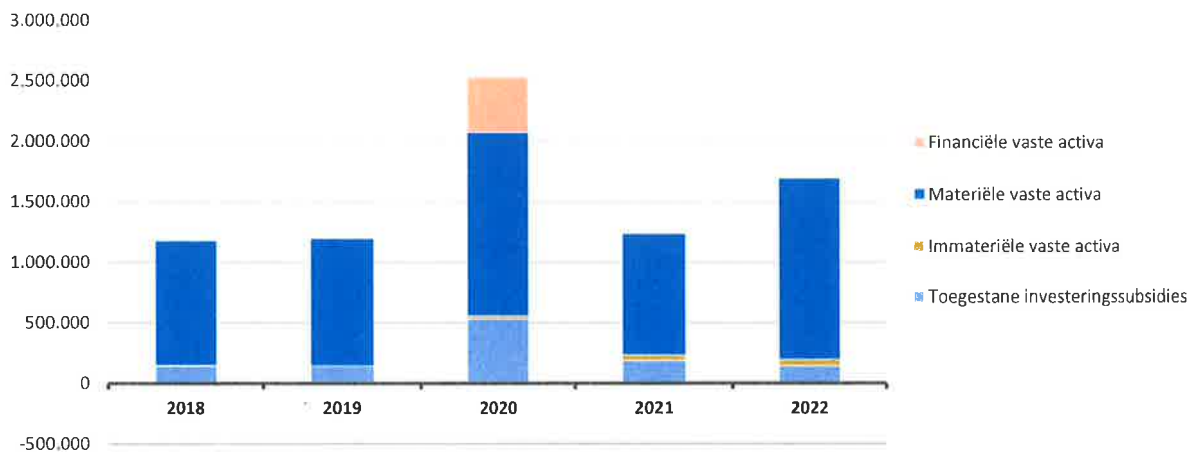
1. Samenstelling van de investeringsuitgaven 2022 - Vergelijking rekening-meerjarenplan

	BOEKJAAR		MJPLAN		REAL%
<b>Investeringsuitgaven</b>	<b>1.681.761</b>	100%	<b>4.363.295</b>	100%	<b>39%</b>
Financiële vaste activa	-12.908		895		-1442%
Materiële vaste activa	1.498.175	89%	4.143.219	95%	36%
Gemeenschapsgoederen en bedrijfsmatige MVA	1.498.175		4.143.219		36%
<i>Terreinen en gebouwen</i>	139.457		905.966		15%
<i>Wegen en overige infrastructuur</i>	848.336		2.122.016		40%
<i>Roerende goederen</i>	502.148		1.115.237		45%
<i>Leasing en soortgelijke rechten</i>	8.235				
<i>Erfgoed</i>					
Andere materiële vaste activa					
<i>Terreinen en gebouwen</i>					
<i>Roerende goederen</i>					
Immateriële vaste activa	54.280		71.466		76%
Toegestane investeringssubsidies	142.213		147.715		96%



2. Evolutie van de investeringsuitgaven 2022-2018

	2022		2021		2020	
<b>Investeringsuitgaven</b>	<b>1.681.761</b>	100%	<b>1.254.941</b>	100%	<b>2.533.969</b>	100%
Financiële vaste activa	-12.908		18.268		458.025	
Materiële vaste activa	1.498.175		1.002.894		1.518.654	
Gemeenschapsgoederen en bedrijfsmatige MVA	1.498.175		1.002.894		1.518.654	
<i>Terreinen en gebouwen</i>	139.457		106.491		214.077	
<i>Wegen en overige infrastructuur</i>	848.336		560.306		456.353	
<i>Roerende goederen</i>	502.148		296.459		171.924	
<i>Leasing en soortgelijke rechten</i>	8.235		39.638		676.299	
<i>Erfgoed</i>						
Overige materiële vaste activa						
<i>Onroerende goederen</i>						
<i>Roerende goederen</i>						
Immateriële vaste activa	54.280		45.132		24.700	
Toegestane investeringssubsidies	142.213		188.648		532.590	





3. Verdeling van de investeringsuitgaven per beleidsveld 2022-2021 / meerjarenplan 2022

	2022		2021		MJPLAN	
<b>Financiële vaste activa</b>	<b>-12.908</b>	100%	<b>18.268</b>	100%	<b>895</b>	100%
0110 Secretariaat	892				895	
0903 Lokale opvanginitiatieven voor asielzoekers			800			
0640 Elektriciteitsvoorziening			3.668			
0900 Sociale bijstand	-4.800		4.800			
0705 Gemeenschapscentrum	-9.000		9.000			
<b>Materiële vaste activa</b>	<b>1.498.175</b>	100%	<b>1.002.894</b>	100%	<b>4.143.219</b>	100%
0200 Wegen	945.205		307.070		2.222.813	
0953 Woon- en zorgcentra	219.793		93.154		719.971	
0945 Kinderopvang	101.320		5.054		118.322	
0741 Sportpromotie en -evenementen	76.877		61.024		193.976	
0119 Overige algemene diensten	43.760		105.967		67.500	
0110 Secretariaat	29.807		20.123		61.500	
0990 Begraafplaatsen	16.630		169.863		21.000	
0309 Overig afval- en materialenbeheer	15.542				15.542	
0703 Openbare bibliotheken	14.561		8.834		130.000	
0680 Groene ruimte	8.276		109.113		40.000	
0670 Straatverlichting	8.235		39.638		140.031	
0705 Gemeenschapscentrum	8.028		65.769		162.377	
0900 Sociale bijstand	7.009				15.008	
0111 Fiscale en financiële diensten	1.777				1.777	
0909 Overige verrichtingen inzake sociaal beleid	1.000				1.000	
**** Overige beleidsvelden	356		17.285		232.402	
<b>Imateriële vaste activa</b>	<b>54.280</b>	100%	<b>45.132</b>	100%	<b>71.466</b>	100%
0200 Wegen	54.280		18.844		56.156	
0909 Overige verrichtingen inzake sociaal beleid						
0119 Overige algemene diensten						
0945 Kinderopvang						
0953 Woon- en zorgcentra					5.310	
**** Overige beleidsvelden			26.288		10.000	
<b>Toegestane investeringssubsidies</b>	<b>142.213</b>	100%	<b>188.648</b>	100%	<b>147.715</b>	100%
0310 Beheer van regen- en afvalwater	100.000		125.000		100.000	
0400 Politiediensten	21.247		42.907		21.247	
0410 Brandweer	20.966		20.741		26.468	
0790 Erediensten						

## INVESTERINGSVERRICHTINGEN PER BELEIDSVELD

31/12/2022

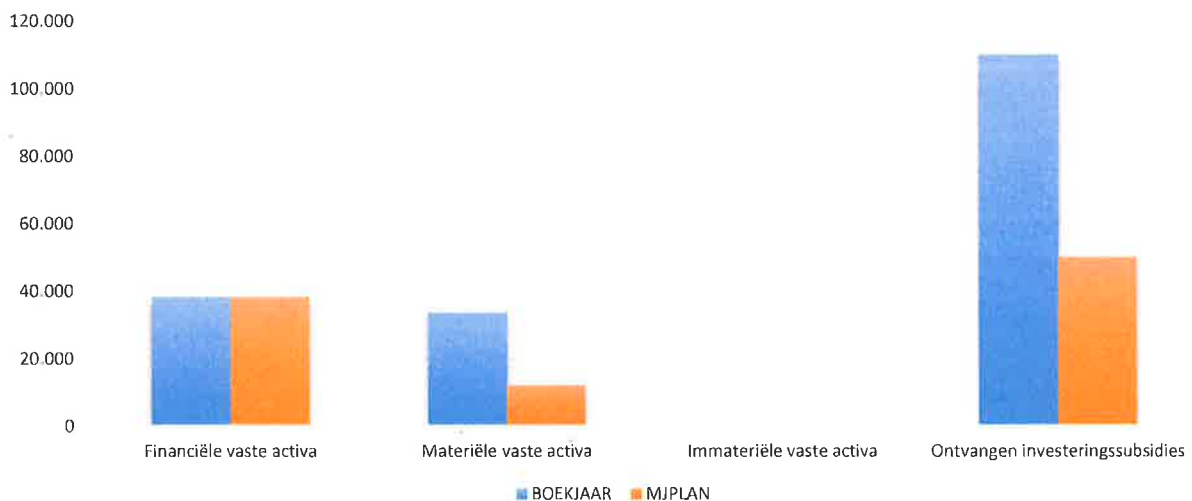
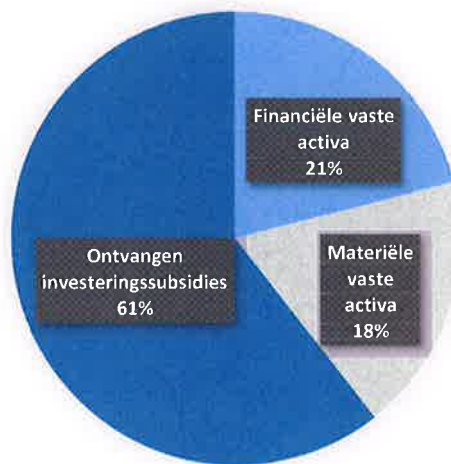
31/12/2021

ONTVANGSTEN	Code	181.647	419.809
I. Verkoop van financiële vaste activa	28	38.169	38.169
0670 Straatverlichting		38.169	38.169
II. Verkoop van materiële vaste activa		33.550	339.575
Onroerende goederen		21.550	339.575
0790 Erediensten		18.500	337.000
0200 Wegen		3.050	2.575
Roerende goederen		12.000	
0200 Wegen		12.000	
Vooruitbetalingen op investeringen in materiële vaste activa	176		
III. Verkoop van immateriële vaste activa	21		
IV. Investeringsubsidies en -schenkingen	150-18-4951/2	109.928	42.065
0200 Wegen		109.928	-10.735
0990 Begraafplaatsen			50.000
0953 Woon- en zorgcentra			2.800

INVESTERINGSONTVANGSTEN BOEKJAAR 2022 IN EVOLUTIE EN GRAFIEK

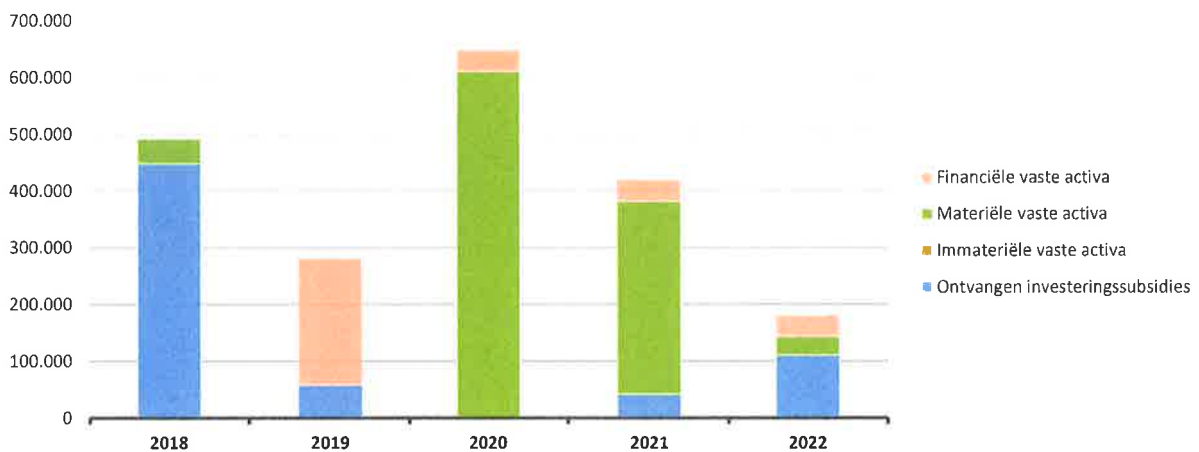
1. Samenstelling van de investeringsontvangsten 2022 - Vergelijking rekening-meerjarenplan

	BOEKJAAR	MJPLAN	REAL%
<b>Investeringsontvangsten</b>	<b>181.647</b>	<b>100.169</b>	<b>181%</b>
Financiële vaste activa	38.169	38.169	100%
Materiële vaste activa	33.550	12.000	280%
Gemeenschapsgoederen en bedrijfsmatige MVA	33.550	12.000	280%
Terreinen en gebouwen	21.550		
Wegen en overige infrastructuur			
Roerende goederen	12.000	12.000	100%
Leasing en soortgelijke rechten			
Erfgoed			
Andere materiële vaste activa			
Onroerende goederen			
Roerende goederen			
Immateriële vaste activa			
Ontvangen investeringssubsidies	109.928	50.000	220%



2. Evolutie van de investeringsontvangsten 2022-2018

	2022		2021		2020	
<b>Investeringsontvangsten</b>	<b>181.647</b>	100%	<b>419.809</b>	100%	<b>648.889</b>	100%
Financiële vaste activa	38.169	21%	38.169	9%	38.169	6%
Materiële vaste activa	33.550	19%	339.575	81%	610.720	94%
Gemeenschapsgoederen en bedrijfsmatige MVA	33.550	19%	339.575	81%	610.720	94%
<i>Terreinen en gebouwen</i>	21.550	12%	339.575	81%		
<i>Wegen en overige infrastructuur</i>					610.720	94%
<i>Roerende goederen</i>	12.000	7%				
<i>Leasing en soortgelijke rechten</i>						
<i>Erfgoed</i>						
Overige materiële vaste activa						
<i>Onroerende goederen</i>						
<i>Roerende goederen</i>						
Immateriële vaste activa						
Ontvangen investeringssubsidies	109.928	60%	42.065	10%		



## 3. Verdeling van de investeringsontvangsten per beleidsveld 2022-2021 / meerjarenplan 2022

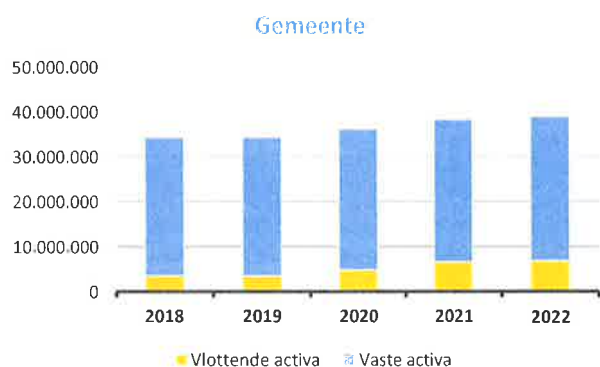
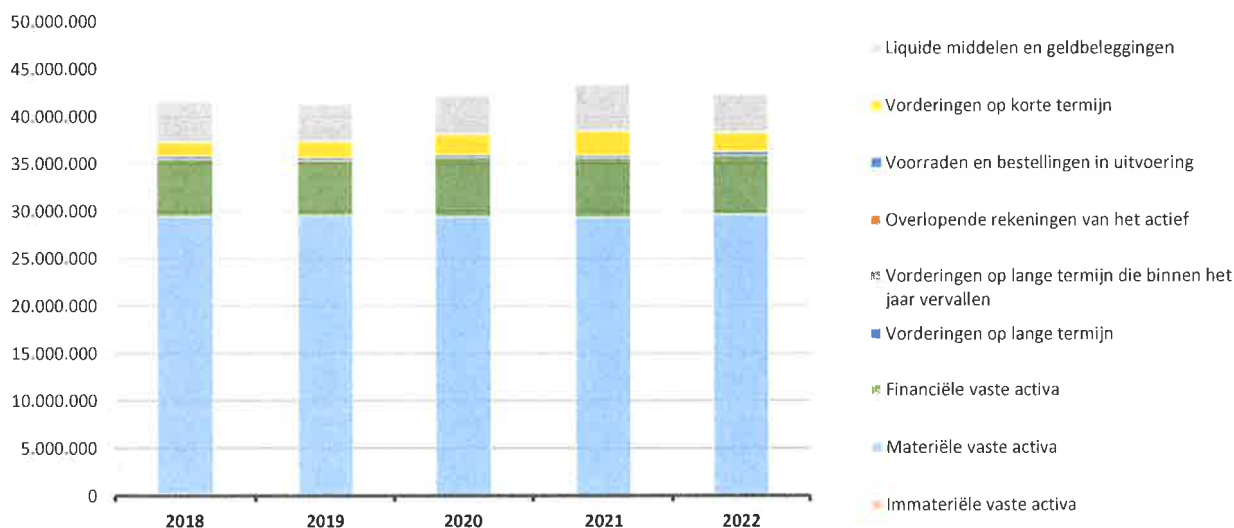
		2022	2021	MJPLAN
<b>Financiële vaste activa</b>		<b>38.169</b>	<b>38.169</b>	<b>38.169</b>
0670	Straatverlichting	38.169	38.169	38.169
<b>Materiële vaste activa</b>		<b>33.550</b>	<b>339.575</b>	<b>12.000</b>
0790	Erediensten	18.500	337.000	
0200	Wegen	15.050	2.575	12.000
<b>Imateriële vaste activa</b>				
0130	Administratieve dienstverlening			
<b>Ontvangen investeringssubsidies</b>		<b>109.928</b>	<b>42.065</b>	<b>50.000</b>
0200	Wegen	109.928	-10.735	50.000
0990	Begraafplaatsen		50.000	
0953	Woon- en zorgcentra		2.800	

ACTIVA	2022	2021
<b>I. Vlottende activa</b>	<b>6.076.323,79</b>	<b>7.501.954,43</b>
A. Liquide middelen en geldbeleggingen	4.074.902,83	4.880.305,53
B. Vorderingen op korte termijn	1.977.420,96	2.607.648,90
1. Vorderingen uit ruiltransacties	459.412,11	435.782,08
2. Vorderingen uit niet-ruiltransacties	1.518.008,85	2.171.866,82
C. Voorraden en bestellingen in uitvoering	0,00	0,00
D. Overlopende rekeningen van het actief	0,00	0,00
E. Vorderingen op lange termijn die binnen het jaar vervallen	24.000,00	14.000,00
<b>II. Vaste activa</b>	<b>36.280.534,19</b>	<b>35.889.236,73</b>
A. Vorderingen op lange termijn	390.734,11	264.734,11
1. Vorderingen uit ruiltransacties	390.734,11	264.734,11
2. Vorderingen uit niet-ruiltransacties	0,00	0,00
B. Financiële vaste activa	6.245.270,43	6.256.334,74
1. Extern verzelfstandigde agentschappen	0,00	0,00
2. Intergemeentelijke samenwerkingsverbanden en soortgelijke entiteiten	2.848.781,79	2.846.938,54
3. OCMW-verenigingen	150,00	150,00
4. Andere financiële vaste activa	3.396.338,64	3.409.246,20
C. Materiële vaste activa	29.564.146,70	29.316.008,47
1. Gemeenschapsgoederen	29.143.863,57	28.895.725,34
a. Terreinen en gebouwen	20.053.723,13	20.208.374,43
b. Wegen en overige infrastructuur	6.342.105,97	5.796.459,42
c. Installaties, machines en uitrusting	486.895,55	345.132,52
d. Meubilair, kantooruitrusting en rollend materieel	279.511,88	223.797,24
e. Leasing en soortgelijke rechten	1.910.221,73	2.250.556,42
f. Erfgoed	71.405,31	71.405,31
2. Bedrijfsmatige materiële vaste activa	0,00	0,00
a. Terreinen en gebouwen	0,00	0,00
b. Installaties, machines en uitrusting	0,00	0,00
c. Meubilair, kantooruitrusting en rollend materieel	0,00	0,00
d. Leasing en soortgelijke rechten	0,00	0,00
3. Overige materiële vaste activa	420.283,13	420.283,13
a. Terreinen en gebouwen	420.283,13	420.283,13
b. Roerende goederen	0,00	0,00
D. Immateriële vaste activa	80.382,95	52.159,41
<b>TOTAAL ACTIVA</b>	<b>42.356.857,98</b>	<b>43.391.191,16</b>

PASSIVA	2022	2021
<b>I. Schulden</b>	<b>9.224.276,60</b>	<b>8.849.203,63</b>
A. Schulden op korte termijn	2.863.211,85	2.898.589,43
1. Schulden uit ruiltransacties	2.056.452,62	1.960.613,58
a. Voorzieningen voor risico's en kosten	724.719,81	718.329,23
b. Financiële schulden	0,00	0,00
c. Niet-financiële schulden uit ruiltransacties	1.331.732,81	1.242.284,35
2. Schulden uit niet-ruiltransacties	165.203,19	292.878,64
3. Overlopende rekeningen van het passief	0,00	0,00
4. Schulden op lange termijn die binnen het jaar vervallen	641.556,04	645.097,21
B. Schulden op lange termijn	6.361.064,75	5.950.614,20
1. Schulden uit ruiltransacties	6.361.064,75	5.950.614,20
a. Voorzieningen voor risico's en kosten	2.700.852,69	1.656.911,98
1. Pensioenen en soortgelijke verplichtingen	2.700.852,69	1.656.911,98
2. Andere risico's en kosten	0,00	0,00
b. Financiële schulden	3.660.212,06	4.293.702,22
c. Niet-financiële schulden uit ruiltransacties	0,00	0,00
2. Schulden uit niet-ruiltransacties	0,00	0,00
<b>II. Nettoactief</b>	<b>33.132.581,38</b>	<b>34.541.987,53</b>
A. Kapitaalssubsidies en schenkingen	2.282.859,63	2.315.198,43
B. Gecumuleerd overschot of tekort	75.574,15	1.492.653,34
C. Herwaarderingsreserves	991.329,10	951.317,26
D. Overig nettoactief	29.782.818,50	29.782.818,50
<b>TOTAAL PASSIVA</b>	<b>42.356.857,98</b>	<b>43.391.191,16</b>

1. Samenstelling van de activa

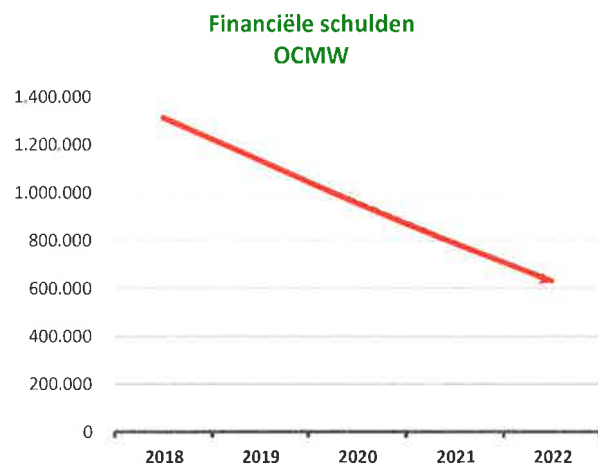
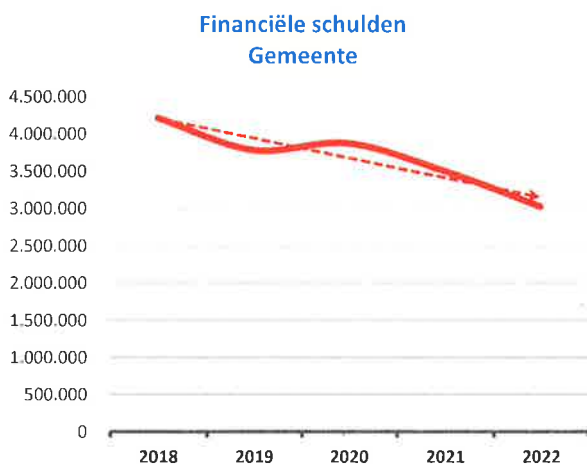
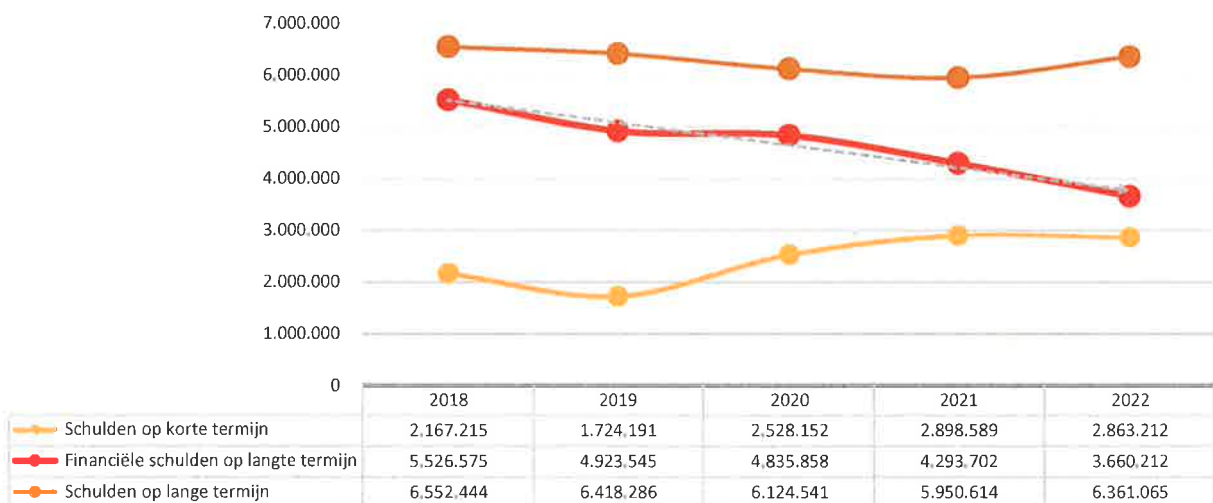
	2022		2021		2020	
<b>ACTIVA</b>	<b>42.356.858</b>	100%	<b>43.391.191</b>	100%	<b>42.227.718</b>	100%
<b>Vlottende activa</b>	<b>6.076.324</b>	14%	<b>7.501.954</b>	17%	<b>6.272.899</b>	15%
Liquide middelen en geldbeleggingen	4.074.903		4.880.306		4.113.156	
Vorderingen op korte termijn	1.977.421		2.607.649		2.145.743	
<i>Vorderingen uit ruiltransacties</i>	<i>459.412</i>		<i>435.782</i>		<i>488.330</i>	
<i>Vorderingen uit niet-ruiltransacties</i>	<i>1.518.009</i>		<i>2.171.867</i>		<i>1.657.414</i>	
Voorraden en bestellingen in uitvoering						
Overlopende rekeningen van het actief						
Vorderingen op lange termijn die binnen het jaar vervallen	24.000		14.000		14.000	
<b>Vaste activa</b>	<b>36.280.534</b>	86%	<b>35.889.237</b>	83%	<b>35.954.819</b>	85%
Vorderingen op lange termijn	390.734		264.734		278.734	
Financiële vaste activa	6.245.270		6.256.335		6.275.207	
Materiële vaste activa	29.564.147		29.316.008		29.340.176	
Immateriële vaste activa	80.383		52.159		60.702	





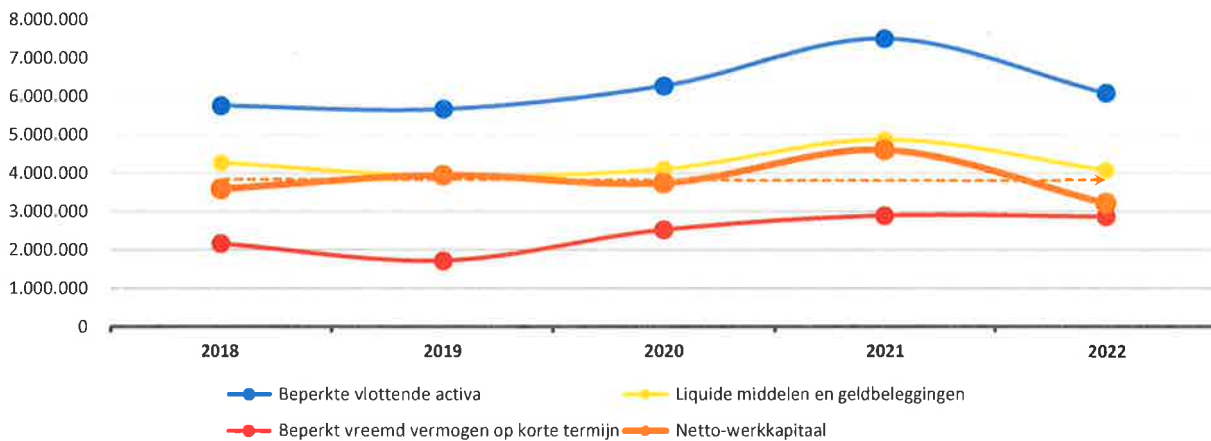
2. Samenstelling van de passiva

	2022		2021		2020	
<b>PASSIVA</b>	<b>42.356.858</b>	100%	<b>43.391.191</b>	100%	<b>42.227.718</b>	100%
<b>Schulden op korte termijn</b>	<b>2.863.212</b>	7%	<b>2.898.589</b>	7%	<b>2.528.152</b>	6%
Schulden uit ruiltransacties	2.056.453		1.960.614		1.329.992	
Voorzieningen voor risico's en kosten	724.720		718.329		653.721	
Financiële schulden						
Diverse schulden op korte termijn uit ruiltransacties	1.331.733		1.242.284		676.272	
Schulden uit niet-ruiltransacties	165.203		292.879		486.015	
Overlopende rekeningen van het passief						
Schulden op lange termijn die binnen het jaar vervallen	641.556		645.097		712.144	
<b>Schulden op lange termijn</b>	<b>6.361.065</b>	15%	<b>5.950.614</b>	14%	<b>6.124.541</b>	15%
Schulden uit ruiltransacties	6.361.065		5.950.614		6.124.541	
Voorzieningen voor risico's en kosten	2.700.853		1.656.912		1.288.682	
Financiële schulden	3.660.212		4.293.702		4.835.858	
Niet-financiële schulden uit ruiltransacties						
Schulden uit niet-ruiltransacties						
<b>Nettoactief</b>	<b>33.132.581</b>	78%	<b>34.541.988</b>	80%	<b>33.575.026</b>	80%

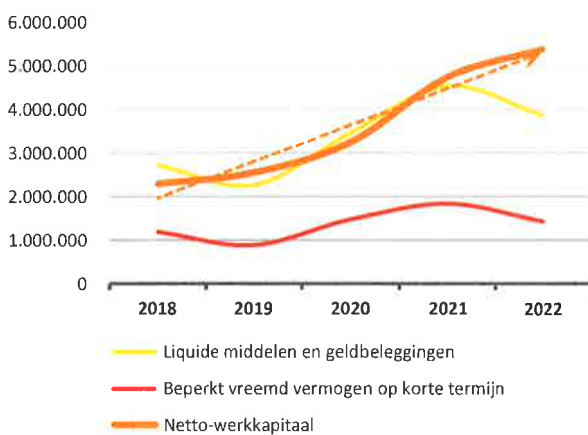


1. Liquiditeit

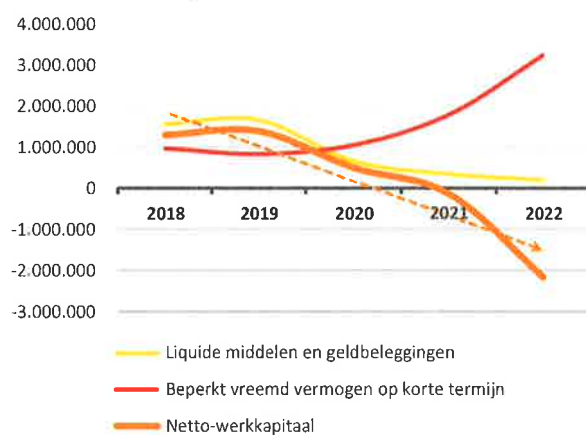
	2022	2021	2020	2019
<b>Beperkte vlottende activa</b>	<b>6.076.324</b>	<b>7.501.954</b>	<b>6.272.899</b>	<b>5.668.555</b>
Liquide middelen en geldbeleggingen	4.074.903	4.880.306	4.113.156	3.928.453
Vorderingen op korte termijn	1.977.421	2.607.649	2.145.743	1.726.102
<i>Vorderingen uit ruiltransacties</i>	<i>459.412</i>	<i>435.782</i>	<i>488.330</i>	<i>405.451</i>
<i>Vorderingen uit niet-ruiltransacties</i>	<i>1.518.009</i>	<i>2.171.867</i>	<i>1.657.414</i>	<i>1.320.650</i>
Vorderingen op lange termijn die < 1jr vervallen	24.000	14.000	14.000	14.000
<b>Beperkt vreemd vermogen op korte termijn</b>	<b>2.863.212</b>	<b>2.898.589</b>	<b>2.528.152</b>	<b>1.724.191</b>
Schulden uit ruiltransacties	2.056.453	1.960.614	1.329.992	952.742
Schulden uit niet-ruiltransacties	165.203	292.879	486.015	168.419
Schulden op lange termijn die binnen het jaar vervallen	641.556	645.097	712.144	603.030
<b>Netto-werkkapitaal</b>	<b>3.213.112</b>	<b>4.603.365</b>	<b>3.744.747</b>	<b>3.944.364</b>



Liquiditeit Gemeente

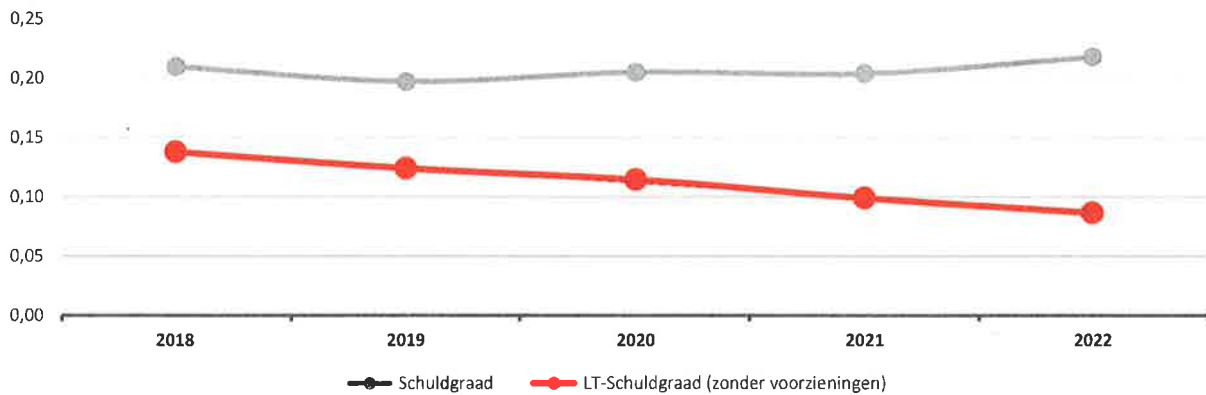


Liquiditeit OCMW

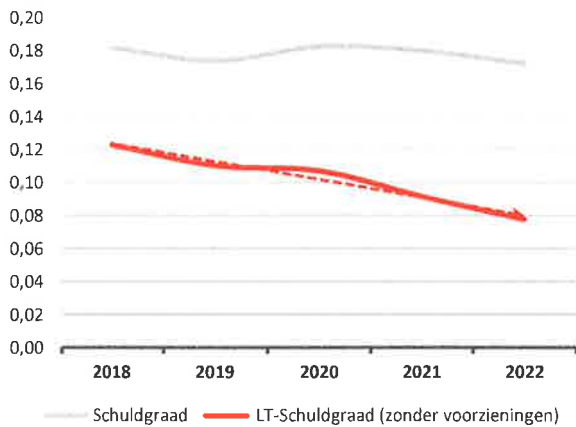


2. Solvabiliteit

	2022	2021	2020	2019
Vreemdvermogen	9.224.277	8.849.204	8.652.693	8.142.477
Totaal vermogen	42.356.858	43.391.191	42.227.718	41.312.543
Schuldgraad	<b>0,22</b>	<b>0,20</b>	<b>0,20</b>	<b>0,20</b>
Schulden op lange termijn (zonder voorzieningen)	3.660.212	4.293.702	4.835.858	5.122.853
Totaal vermogen	42.356.858	43.391.191	42.227.718	41.312.543
LT-Schuldgraad (zonder voorzieningen)	<b>0,09</b>	<b>0,10</b>	<b>0,11</b>	<b>0,12</b>



Solvabiliteit  
Gemeente



Solvabiliteit  
OCMW

