

GEMEENTE EN OCMW

WACHTEBEKE

Jaarrekening 2021

BBC



Inhoud

K	Kengetallen 2021	4
Beleidsevaluatie		6
De financiële nota		17
J1	Doelstellingenrekening	18
J2	Staat van het financieel evenwicht boekjaar 2021	21
J3	Realisatie van de kredieten boekjaar 2021	23
J4	De balans per 31/12/2021	24
J5	De staat van opbrengsten en kosten per 31/12/2021	26
Toelichting bij de financiële nota		27
B-RE	Verklaring materiële verschillen tussen meerjarenplan en rekening (EXP)	28
T1	Ontvangsten en uitgaven naar functionele aard	30
T2	Ontvangsten en uitgaven naar economische aard	32
T3	Investeringsprojecten	38
B-RI	Verklaring materiële verschillen tussen meerjarenplan en rekening (INV)	50
T4	Evolutie van de financiële schulden	52
T5	Toelichting bij de balans	53
Bijlagen		55
###	Overzicht van de verstrekte subsidies	56
###	De proef- en saldibalans per 31/12/2021	58
###	Detail van de niet in de balans opgenomen rechten en plichten	66
###	Overzicht van de financiële vaste activa (deelnemingen)	67
###	Overzicht van de lange termijn vorderingen en toegestane leningen	68
###	Overzicht van de lange termijn schulden en leningen	69
###	Detail van de desinvesteringen en buitengebruikstellingen	70
###	Aansluiting werkkapitaal	71
###	Financiële risico's	72
###	Waarderingsregels	76
258	Overzicht van de overgedragen kredieten (art. 258 van het DLB)	89

Exploitatie-uitgaven boekjaar 2021 in evolutie en grafiek		99
1	Samenstelling van de exploitatie-uitgaven 2021 - Vergelijking rekening-meerjarenplan	99
2	Evolutie van de exploitatie-uitgaven 2017-2021	100
3	Evolutie van de 'goederen en diensten' 2017-2021	101
4	Evolutie van de personeelskosten 2017-2021	102
5	Evolutie van de individuele hulpverlening door het OCMW 2017-2021	103
6	Verdeling van de 'goederen en diensten' per beleidsveld 2021-2020 / MJPL 2021	104
7	Verdeling van de personeelskosten per beleidsveld 2021-2020 / MJPL 2021	105
8	Verdeling van de toegestane subsidies per beleidsveld 2021-2020 / MJPL 2021	106
Exploitatie-ontvangsten boekjaar 2021 in evolutie en grafiek		108
1	Samenstelling van de exploitatie-ontvangsten 2021 - Vergelijking rekening-meerjarenplan	108
2	Evolutie van de exploitatie-ontvangsten 2017-2021	109
3	Evolutie van de fiscale ontvangsten 2017-2021	110
4	Evolutie van de werkingssubsidies 2017-2021	111
5	Evolutie van de financiële ontvangsten 2017-2021	112
6	Verdeling van de ontvangsten uit de werking per beleidsveld 2021-2020 / MJPL 2021	113
7	Verdeling van de specifieke werkingssubsidies per beleidsveld 2021-2020 / MJPL 2021	114
8	Verdeling van de financiële ontvangsten per beleidsveld 2021-2020 / MJPL 2021	115
Investeringsuitgaven boekjaar 2021 in evolutie en grafiek		117
1	Samenstelling van de investeringsuitgaven 2021 - Vergelijking rekening-meerjarenplan	117
2	Evolutie van de investeringsuitgaven 2017-2021	118
3	Verdeling van de investeringsuitgaven per beleidsveld 2021-2020 / MJPL 2021	119
Investeringsontvangsten boekjaar 2021 in evolutie en grafiek		121
1	Samenstelling van de investeringsontvangsten 2021 - Vergelijking rekening-meerjarenplan	121
2	Evolutie van de investeringsontvangsten 2017-2021	122
3	Verdeling van de investeringsontvangsten per beleidsveld 2021-2020 / MJPL 2021	123
Balans boekjaar 2021 in grafiek		126
1	Samenstelling van de activa	126
2	Samenstelling van de passiva	127
3	Beknopte ratio-analyse	128

Kengetallen 2021

	GECONSOLIDEERD	GEMEENTE	OCMW
--	-----------------------	-----------------	-------------

Liquiditeiten

	Kastoestand per 31/12/2021	4.880.306	4.538.881	341.425
	Openstaande vorderingen op KT	2.607.649	1.298.823	1.308.826
	Openstaande schulden op KT	2.253.492	1.359.559	893.933

* Vorderingen/schulden uit ruil en niet-ruil; exclusief interne rekening courant GE-OC

Exploitatie

	* Exploitatieontvangsten in het boekjaar	15.910.428	10.114.787	5.795.641
	* Exploitatieuitgaven in het boekjaar	13.595.816	7.498.314	6.097.503
	Facturatie tussen gemeente en OCMW		18.763	-18.763
	Saldo exploitatie	2.314.611	2.635.236	-320.624

* Exclusief interne facturatie en facturatie tussen GE-OC

Investeringen

	Desinvesteringen in het boekjaar	377.744	377.744	
	Ontvangen investeringssubsidies	42.065	39.265	2.800
	Investerings in het boekjaar	1.066.293	962.486	103.807
	Toegestane investeringssubsidies	188.648	188.648	
	Saldo investeringen	-835.133	-734.125	-101.007

Financiering

	Nieuw aangegane leningen	39.638	39.638	
	Terugvordering van toegestane leningen	14.000	14.000	
	Toegestane leningen			
	Vervroegde terugbetaling van toegestane leningen			
	Vervroegde aflossing van leningen			
	Periodieke aflossingen op leningen	648.841	470.866	177.975
	Saldo financiering	-595.203	-417.228	-177.975
	Openstaande schulden uit leningen	4.938.799	3.980.949	957.850
Leningen op rekening met vaste termijn				
Intresten op leningen	88.995	79.440	9.555	

Budgettair resultaat van het boekjaar	884.275	1.483.882	-599.607
** Gecumuleerd budgettair resultaat	6.011.419	5.461.033	550.386
Autofinancieringsmarge	1.679.770	2.178.369	-498.599
Tussenkost in het tekort van het OCMW			
Gecumuleerd budgettair resultaat per inwoner	774		
* Openstaande schuld per inwoner	636		

* Inclusief de leningen op rekening met vaste termijn

** vóór de tussenkost van de gemeente in het tekort van het OCMW

Beleidsevaluatie



Beleidsvaluatie

2021

Journalvolgnommern: JR Budg. 498711 Alg. 30702 / IK Budg. 70165 EK Budg. 77501

Gemeente (0207.456.076)
Dorp 61, 9185 Wachtebeke
Algemeen directeur, wnd.: Lise Gosseye

OCMW (0212.179.877)
Godshuisstraat 13, 9185 Wachtebeke
Financieel directeur.: Nathalie De Vos

Prioritaire beleidsdoelstelling: D2: Wachtebeke biedt een kwalitatieve en toegankelijke dienstverlening aan

Kwalitatieve omschrijving: Om de kwaliteit en toegankelijkheid van de dienstverlening te garanderen en te verbeteren waar dat nodig is, investeert Wachtebeke in het samenbrengen en bundelen van haar publieksgerichte diensten op één locatie. Wanneer het mogelijk is, implementeert Wachtebeke een gedifferentieerd tarievenbeleid voor haar producten en diensten.

Inspraak en participatie zijn belangrijke beleidsprincipes voor het bestuur van Wachtebeke. De adviesraden zullen dan ook nog nauwer betrokken worden bij het beleidskader.

Van 01/01/2020 tot 31/12/2025

	2021		
	Jaarrekening	Eindkredieten	Initiële kredieten
Exploitatie			
Uitgaven	4.775	6.010	3.010
Ontvangsten	79	200	200
Saldo	-4.696	-5.810	-2.810
Investerings			
Uitgaven	0	0	0
Ontvangsten	0	0	0
Saldo	0	0	0
Financiering			
Uitgaven	0	0	0
Ontvangsten	0	0	0
Saldo	0	0	0

Prioritair actieplan: AP2.2: De gemeentelijke diensten zijn bereikbaar en toegankelijk voor iedereen

Van 01/01/2020 tot 31/12/2025

Toelichting evaluatie: *Evaluaties:*

Evaluatie 2021: Met de implementatie van het Appointsysteem op de website, werd het werken op afspraak bestendigd en vereenvoudigd. Dit zorgt voor een kwalitatievere dienstverlening. De burger wordt sneller en correcter geholpen er zijn geen wachttijden meer voor gemeentelijke diensten.

Bovendien zijn alle gemeentelijke diensten via dezelfde weg, bereikbaar. Er is 1 webapplicatie om een afspraak te boeken bij alle gemeentelijke diensten.

In het kader van de noodopvang voor en tijdens de paasvakantie werden er gedifferentieerde tarieven toegepast voor kansengroepen.

De UiTPASwerking werd opgestart. Via de UiTPAS hebben mensen recht op een gedifferentieerd tarief om gebruik te maken van culturele en andere activiteiten.

Evaluatie 2021: De dienstnota 'Visie op dienstverlening' werd met het MAT opgesteld en ingevoerd deze wordt geregeld verfijnd. De mogelijkheden worden onderzocht om over te stappen naar VOIP zonder telefooncentrale om de kwaliteit van de dienstverlening nog te verhogen. Invoering Appointsysteem is afgerond. De servers van gemeente en OCMW zullen nog in het voorjaar volledig gemigreerd zijn naar de cloud van Azure; dit komt de continuïteit en kwaliteit van de bedrijfsvoering ten goede.

	2021		
	Jaarrekening	Eindkredieten	Initiële kredieten
Exploitatie			
Uitgaven	0	1.010	1.010
Ontvangsten	0	0	0
Saldo	0	-1.010	-1.010
Investerings			
Uitgaven	0	0	0
Ontvangsten	0	0	0
Saldo	0	0	0
Financiering			
Uitgaven	0	0	0
Ontvangsten	0	0	0
Saldo	0	0	0

Totaal niet-prioritaire actieplannen:

	2021		
	Jaarrekening	Eindkredieten	Initiële kredieten
Exploitatie			
Uitgaven	4.775	5.000	2.000
Ontvangsten	79	200	200
Saldo	-4.696	-4.800	-1.800
Investerings			
Uitgaven	0	0	0
Ontvangsten	0	0	0
Saldo	0	0	0
Financiering			
Uitgaven	0	0	0
Ontvangsten	0	0	0
Saldo	0	0	0

Prioritaire beleidsdoelstelling: D3: Wachtebeke wil haar burgers sensibiliseren en engageren op een positieve manier

Kwalitatieve omschrijving: Daartoe neemt de gemeente haar voorbeeldfunctie op. Ze maakt medewerkers en burgers bewust omtrent duurzaam handelen en promoot duurzame mobiliteit. Bovendien vergroent ze het eigen wagenpark wanneer een vervanging nodig is. Ook het uitvoeren van het burgemeestersconvenant is een prioritaire doelstelling binnen het klimaatbeleid. Verder stimuleert de gemeente maatschappelijk relevante en duurzame lokale initiatieven en promoot ze goed gedrag. Wachtebeke zet in op verkeersveiligheid met de opmaak van een geactualiseerd mobiliteitsplan.

Van 01/01/2020 tot 31/12/2025

	2021		
	Jaarrekening	Eindkredieten	Initiële kredieten
Exploitatie			
Uitgaven	1.126.709	1.184.923	50.241
Ontvangsten	1.096.368	1.134.682	0
Saldo	-30.341	-50.241	-50.241
Investerings			
Uitgaven	58.482	70.000	85.000
Ontvangsten	38.169	0	0
Saldo	-20.313	-70.000	-85.000
Financiering			
Uitgaven	55.385	0	0
Ontvangsten	39.638	0	0
Saldo	-15.747	0	0

Prioritair actieplan: AP3.3: De gemeente wil haar voorbeeldfunctie opnemen

Van 01/01/2020 tot 31/12/2025

Toelichting evaluatie: *Evaluaties:*

Evaluatie 2021: Het geactualiseerde mobiliteitsplan is in volle opmaak. Dit wordt in het najaar geagendeerd op de gemeenteraad.

De gemeentelijke diensten onderzoeken de mogelijkheden rond duurzaam aankoopbeleid. Ze hebben hiertoe een opleiding genoten. Het bewustzijn rond duurzaam aankopen wordt gestimuleerd.

Evaluatie 2021: Het geactualiseerde mobiliteitsplan is in volle opmaak. Dit wordt in het voorjaar geagendeerd op de gemeenteraad.

Het bewustzijn rond duurzaam aankopen wordt gestimuleerd. Bij vervanging van dienstvoertuigen zal duurzaamheid een criterium voor aankoop zijn. Hieraan werd bij de opmaak van de meerjarenplanaanpassing ook aandacht geschonken.

	2021		
	Jaarrekening	Eindkredieten	Initiële kredieten
Exploitatie			
Uitgaven	1.106.785	1.157.923	23.241
Ontvangsten	1.096.368	1.134.682	0
Saldo	-10.416	-23.241	-23.241
Investerings			
Uitgaven	39.638	0	0
Ontvangsten	38.169	0	0
Saldo	-1.469	0	0
Financiering			
Uitgaven	55.385	0	0
Ontvangsten	39.638	0	0
Saldo	-15.747	0	0

Prioritair actieplan: AP3.4: Uitvoeren van het burgemeestersconvenant

Van 01/01/2020 tot 31/12/2025

	2021		
	Jaarrekening	Eindkredieten	Initiële kredieten
Exploitatie			
Uitgaven	50	5.000	5.000
Ontvangsten	0	0	0
Saldo	-50	-5.000	-5.000
Investerings			
Uitgaven	0	0	0
Ontvangsten	0	0	0
Saldo	0	0	0
Financiering			
Uitgaven	0	0	0
Ontvangsten	0	0	0
Saldo	0	0	0

Totaal niet-prioritaire actieplannen:

	2021		
	Jaarrekening	Eindkredieten	Initiële kredieten
Exploitatie			
Uitgaven	19.874	22.000	22.000
Ontvangsten	0	0	0
Saldo	-19.874	-22.000	-22.000
Investerings			
Uitgaven	18.844	70.000	85.000
Ontvangsten	0	0	0
Saldo	-18.844	-70.000	-85.000
Financiering			
Uitgaven	0	0	0
Ontvangsten	0	0	0
Saldo	0	0	0

Prioritaire beleidsdoelstelling: D4: Wachtebeke wil de sociale cohesie versterken

Kwalitatieve omschrijving: Wachtebeke vindt het belangrijk om haar jonge gezinnen en kinderen te ondersteunen. Daarom maakt ze hiervan een prioriteit. Wachtebeke investeert de komende jaren in sport- en speeltoestellen voor verschillende locaties in de gemeente en herwaardeert het jeugdhuis. Het bestrijden van kansarmoede en het uitbreiden van het aanbod van kinderopvang in vakantieperiodes passen ook in dit kader.

Naast jonge gezinnen en kinderen draagt Wachtebeke ook zorg voor haar senioren. Hiervoor ontwikkelt de gemeente een gedragen toekomstvisie voor het WZC De Mey. De gemeente zal senioren blijven ondersteunen in het langer thuis wonen. Wachtebeke wil een inclusieve gemeenschap zijn en ondersteunt verenigingen die zich inzetten ten voordele van de sociale cohesie. De wijkplatforms die ontstaan zijn om de inwoner en het beleid dichterbij elkaar te brengen zullen hierin een belangrijke rol kunnen spelen. Wachtebeke streeft ernaar om zoveel mogelijk inwoners te kunnen laten deelnemen aan vrijetijdsactiviteiten die zij organiseert.

Ten slotte investeert Wachtebeke in kwalitatief wonen door de ondersteuning van innovatieve woonprojecten.

Van 01/01/2020 tot 31/12/2025

	2021		
	Jaarrekening	Eindkredieten	Initiële kredieten
Exploitatie			
Uitgaven	294.004	381.433	334.618
Ontvangsten	149.932	167.057	108.320
Saldo	-144.072	-214.376	-226.298
Investerings			
Uitgaven	72.250	242.200	432.200
Ontvangsten	0	0	0
Saldo	-72.250	-242.200	-432.200
Financiering			
Uitgaven	0	0	0
Ontvangsten	0	0	0
Saldo	0	0	0

Prioritair actieplan: AP4.2: Ondersteunen van gezinnen en kinderen

Van 01/01/2020 tot 31/12/2025

Toelichting evaluatie: *Evaluaties:*

Evaluatie 2021: Bij de heraanleg van het Dr. J. Persynplein wordt ruimte voorzien voor nieuwe sport- en speeltoestellen. Het plein wordt vergroend en kind- en gezinsvriendelijker gemaakt. De uitvoering van de werken staat op de planning voor het najaar.

Er werd geïnvesteerd in onderhoudswerken aan het jeugdhuis 't Kasseiken.

Om gezinnen met jonge kinderen maximaal te ondersteunen werd het aanbod kinderopvang in de vakantieperiodes gemaximaliseerd. Jeugd- en sportdienst en BKO werkten hiertoe intensief samen. De werking zal na de zomer opnieuw geëvalueerd worden. Er werd een werkgroep opgericht rond de implementatie van het BOA-decreet.

Om het welbevinden van de bewoners van het WZC De Mey te verhogen werd er bijkomend ingezet op het aanwerven van een deeltijdse psycholoog en bijkomende animatie. Er werden gesprekken gestart om het WZC De Mey in een groter samenwerkingsverband onder te brengen.

Met de implementatie van de UitPAS streeft de gemeente naar een maximale deelname aan vrijetijdsactiviteiten.

Evaluatie 2021: De heraanleg van het Persynplein met de nieuwe sport- en speeltoestellen is afgerond. Het plein werd vergroend en kind- en gezinsvriendelijker gemaakt.

Er werd verder geïnvesteerd in onderhoudswerken aan het jeugdhuis 't Kasseiken.

Om gezinnen met jonge kinderen maximaal te ondersteunen werd het aanbod kinderopvang in de vakantieperiodes gemaximaliseerd. Jeugd- en sportdienst en BKO werkten hiertoe intensief samen. De stuurgroep BOA bereidt de implementatie van het BOA-decreet voor. Er werden bijkomende trajecten voor het project Katrol (huiswerkbegeleiding) opgestart. De aanvraag

omgevingsvergunning voor Woonproject Melkerijstraat is in december 2021 gebeurd.

	2021		
	Jaarrekening	Eindkredieten	Initiële kredieten
Exploitatie			
Uitgaven	53.859	67.968	57.301
Ontvangsten	13.426	26.307	22.570
Saldo	-40.434	-41.661	-34.731
Investerings			
Uitgaven	61.024	182.200	182.200
Ontvangsten	0	0	0
Saldo	-61.024	-182.200	-182.200
Financiering			
Uitgaven	0	0	0
Ontvangsten	0	0	0
Saldo	0	0	0

Totaal niet-prioritaire actieplannen:

	2021		
	Jaarrekening	Eindkredieten	Initiële kredieten
Exploitatie			
Uitgaven	240.145	313.465	277.317
Ontvangsten	136.506	140.750	85.750
Saldo	-103.638	-172.715	-191.567
Investerings			
Uitgaven	11.226	60.000	250.000
Ontvangsten	0	0	0
Saldo	-11.226	-60.000	-250.000
Financiering			
Uitgaven	0	0	0
Ontvangsten	0	0	0
Saldo	0	0	0

Prioritaire beleidsdoelstelling: D5: Wachtebeke wil de leefbaarheid van de ruimte en omgeving optimaliseren

Kwalitatieve omschrijving: Daarom maakt de gemeente prioriteit van het aantrekkelijker maken van de omgeving. Zo werkt de gemeente een visie uit over het duurzaam onderhouden van het openbaar domein. Ze onderzoekt kansen tot inbreiding en vergroening in de woonkernen en waar mogelijk voert ze die uit. Onderdeel van het aantrekkelijker maken van de omgeving zijn de opwaardering van het plein Overslag, de herinrichting van de begraafplaats Molenhoek en de realisatie van de dorpskernvernieuwing fase 3.

De komende jaren investeert Wachtebeke fors in voet- en fietspaden, wegdek en riolering.

Daarnaast maakt de gemeente werk van de evaluatie en opwaardering van het eigen patrimonium. De gemeente beschikt over een groot eigen patrimonium. Sommige van de gebouwen zijn sterk verouderd en ondergingen één of meerdere functiewijzigingen. De gemeente wil de komende jaren een visie ontwikkelen over de toekomst van de bestaande sites zoals de pastorie, het oud rusthuis en de kerk van Overslag.

Van 01/01/2020 tot 31/12/2025

	2021		
	Jaarrekening	Eindkredieten	Initiële kredieten
Exploitatie			
Uitgaven	35.023	78.900	72.300
Ontvangsten	0	0	0
Saldo	-35.023	-78.900	-72.300
Investerings			
Uitgaven	375.801	907.000	1.015.000
Ontvangsten	387.000	337.000	375.000
Saldo	11.199	-570.000	-640.000
Financiering			
Uitgaven	0	0	0
Ontvangsten	0	0	0
Saldo	0	0	0

Prioritair actieplan: AP5.3: Aantrekkelijk maken van de omgeving

Van 01/01/2020 tot 31/12/2025

Toelichting evaluatie: *Evaluaties:*

Evaluatie 2021: De pastorij werd via biddit openbaar verkocht. Er werden met de koper afspraken gemaakt over het publiek toegankelijk houden van de tuin in het kader van de realisatie van het masterplan kloostersite.

Met de hulp van Veneco werden de krijtlijnen voor een erfpachtdossier voor de kerk van Overslag uitgetekend. Het oud rusthuis zal tegen het einde van het jaar ontruimd worden. LOI, sociale dienst en de ondersteunende diensten van het OCMW vinden elders onderdak.

In het kader van de inbreiding van woonkernen en het ontwikkelen van een visie op ruimtelijke planning werd er een richtlijnenkader parkeervoorzieningen, richtlijnenkader voor het plaatsen van een vrijstaande zorgwoning of mobiele zorgunit bij een volwaardige woning en een richtlijnenkader voor nieuwe woonontwikkelingen op locaties buiten de voorzieningen opgesteld.

Evaluatie 2021: Met de hulp van Veneco werd er een kandidaat-erfpachter gekozen voor de kerk van Overslag. Er werd een afsprakennota over het tijdelijk gebruik opgemaakt. Een masterplan over de herinrichting van het plein voor de kerk is in opmaak. Her werden panden gehuurd om het LOI en sociale dienst in onder te brengen. De verhuisbewegingen zijn dit jaar gepland. De selectieleidraad voor de herbestemming van de site oud rusthuis gaat in het voorjaar naar de raad. De herinrichting van de begraafplaats is afgerond.

	2021		
	Jaarrekening	Eindkredieten	Initiële kredieten
Exploitatie			
Uitgaven	15.606	22.300	22.300
Ontvangsten	0	0	0
Saldo	-15.606	-22.300	-22.300
Investerings			
Uitgaven	361.431	849.000	980.000
Ontvangsten	50.000	0	0
Saldo	-311.431	-849.000	-980.000
Financiering			
Uitgaven	0	0	0
Ontvangsten	0	0	0
Saldo	0	0	0

Totaal niet-prioritaire actieplannen:

	2021		
	Jaarrekening	Eindkredieten	Initiële kredieten
Exploitatie			
Uitgaven	19.417	56.600	50.000
Ontvangsten	0	0	0
Saldo	-19.417	-56.600	-50.000
Investerings			
Uitgaven	14.370	58.000	35.000
Ontvangsten	337.000	337.000	375.000
Saldo	322.630	279.000	340.000
Financiering			
Uitgaven	0	0	0
Ontvangsten	0	0	0
Saldo	0	0	0

Niet-prioritaire beleidsdoelstellingen

- D1: Wachthebeke verbetert de interne werking

	2021		
	Jaarrekening	Eindkredieten	Initiële kredieten
Exploitatie			
Uitgaven	14.745	90.000	80.000
Ontvangsten	0	0	0
Saldo	-14.745	-90.000	-80.000
Investerings			
Uitgaven	90.227	105.000	47.000
Ontvangsten	0	0	0
Saldo	-90.227	-105.000	-47.000
Financiering			
Uitgaven	0	0	0
Ontvangsten	0	0	0
Saldo	0	0	0

Overzicht Doelstellingen, Actieplannen en Acties is te vinden op:
<http://www.wachtebeke.be/website/349-www/380-www/389-www.html>

Andere gebruikte dossiers op dit rapport:

MJP initieel krediet:

MJP_HERZIENING_2_BEGINKREDIET_2021 2020: Budg. 70165

MJP eindkrediet:

MJP_HERZIENING_4_BEGINKREDIET_2022 2021: Budg. 77501

De financiële nota

- J1** Doelstellingenrekening
- J2** Staat van het financieel evenwicht boekjaar 2021
- J3** Realisatie van de kredieten boekjaar 2021
- J4** De balans per 31/12/2021
- J5** De staat van opbrengsten en kosten per 31/12/2021



J1: Doelstellingenrekening

2021

Journalvolgnommern: JR Budg. 498711 Alg. 30702 / EK Budg. 77501

Gemeente (0207.456.076)
Dorp 61, 9185 Wachtebeke
Algemeen directeur, wnd:: Lise Gosseye

OCMW (0212.179.877)
Godshuisstraat 13, 9185 Wachtebeke
Financieel directeur:: Nathalie De Vos

Prioritaire beleidsdoelstelling: D2:Wachtebeke biedt een kwalitatieve en toegankelijke dienstverlening aan

	Jaarrekening	Meerjarenplan
Exploitatie		
Uitgave	4.775	6.010
Ontvangst	79	200
Saldo	-4.696	-5.810
Investering		
Uitgave	0	0
Ontvangst	0	0
Saldo	0	0
Financiering		
Uitgave	0	0
Ontvangst	0	0
Saldo	0	0

Prioritaire beleidsdoelstelling: D3:Wachtebeke wil haar burgers sensibiliseren en engageren op een positieve manier

	Jaarrekening	Meerjarenplan
Exploitatie		
Uitgave	1.126.709	1.184.923
Ontvangst	1.096.368	1.134.682
Saldo	-30.341	-50.241
Investering		
Uitgave	58.482	70.000
Ontvangst	38.169	0
Saldo	-20.313	-70.000
Financiering		
Uitgave	55.385	0
Ontvangst	39.638	0
Saldo	-15.747	0

Prioritaire beleidsdoelstelling: D4:Wachtebeke wil de sociale cohesie versterken

	Jaarrekening	Meerjarenplan
Exploitatie		
Uitgave	294.004	381.433
Ontvangst	149.932	167.057
Saldo	-144.072	-214.376
Investering		
Uitgave	72.250	242.200
Ontvangst	0	0
Saldo	-72.250	-242.200
Financiering		
Uitgave	0	0
Ontvangst	0	0
Saldo	0	0

Prioritaire beleidsdoelstelling: D5:Wachtebeke wil de leefbaarheid van de ruimte en omgeving optimaliseren

	Jaarrekening	Meerjarenplan
Exploitatie		
Uitgave	35.023	78.900
Ontvangst	0	0
Saldo	-35.023	-78.900
Investering		
Uitgave	375.801	907.000
Ontvangst	387.000	337.000
Saldo	11.199	-570.000
Financiering		
Uitgave	0	0
Ontvangst	0	0
Saldo	0	0

Niet prioritaire beleidsdoelstellingen

	Jaarrekening	Meerjarenplan
Exploitatie		
Uitgave	14.745	90.000
Ontvangst	0	0
Saldo	-14.745	-90.000
Investering		
Uitgave	90.227	105.000
Ontvangst	0	0
Saldo	-90.227	-105.000
Financiering		
Uitgave	0	0
Ontvangst	0	0
Saldo	0	0

Verrichtingen zonder beleidsdoelstelling

	Jaarrekening	Meerjarenplan
Exploitatie		
Uitgave	12.120.560	13.314.394
Ontvangst	14.664.048	15.017.113
Saldo	2.543.488	1.702.719
Investering		
Uitgave	658.182	1.964.067
Ontvangst	-5.360	2.575
Saldo	-663.542	-1.961.492
Financiering		
Uitgave	593.457	593.459
Ontvangst	14.000	1.500.000
Saldo	-579.457	906.541

Totaal

	Jaarrekening	Meerjarenplan
Exploitatie		
Uitgave	13.595.816	15.055.660
Ontvangst	15.910.428	16.319.052
Saldo	2.314.611	1.263.392
Investering		
Uitgave	1.254.941	3.288.267
Ontvangst	419.809	339.575
Saldo	-835.133	-2.948.692
Financiering		
Uitgave	648.841	593.459
Ontvangst	53.638	1.500.000
Saldo	-595.203	906.541

Andere gebruikte dossiers op dit rapport:

MJP:

MJP_HERZIENING_4_BEGINKREDIET_2022 2021: Budg. 77501



J2: Staat van het financieel evenwicht

2021

Journalvolgnummers: JR Budg. 498711 Alg. 30702 / EK Budg. 77501

Gemeente (0207.456.076)
Dorp 61, 9185 Wachtebeke
Algemeen directeur, wnd:: Lise Gosseye

OCMW (0212.179.877)
Godshuisstraat 13, 9185 Wachtebeke
Financieel directeur:: Nathalie De Vos

Budgettair resultaat	Jaarrekening	Meerjarenplan
I. Exploitatiesaldo	2.314.611	1.263.392
a. Ontvangsten	15.910.428	16.319.052
b. Uitgaven	13.595.816	15.055.660
II. Investeringsaldo	-835.133	-2.948.692
a. Ontvangsten	419.809	339.575
b. Uitgaven	1.254.941	3.288.267
III. Saldo exploitatie en investeringen	1.479.479	-1.685.300
IV. Financieringsaldo	-595.203	906.541
a. Ontvangsten	53.638	1.500.000
b. Uitgaven	648.841	593.459
V. Budgettair resultaat van het boekjaar	884.275	-778.759
VI. Gecumuleerd budgettair resultaat vorig boekjaar	5.127.144	5.127.144
VII. Gecumuleerd budgettair resultaat	6.011.419	4.348.385
VIII. Onbeschikbare gelden	0	0
IX. Beschikbaar budgettair resultaat	6.011.419	4.348.385

Autofinancieringsmarge	Jaarrekening	Meerjarenplan
I. Exploitatiesaldo	2.314.611	1.263.392
II. Netto periodieke aflossingen	634.841	593.459
a. Periodieke aflossingen conform de verbintenissen	648.841	593.459
b. Periodieke terugvordering leningen	14.000	0
III. Autofinancieringsmarge	1.679.770	669.933

Gecorrigeerde Autofinancieringsmarge	Jaarrekening	Meerjarenplan
I. Autofinancieringsmarge	1.679.770	669.933
II. Correctie op de periodieke aflossingen	205.001	149.619
a. Periodieke aflossingen conform de verbintenissen	648.841	593.459
b. Gecorrigeerde aflossingen o.b.v. de financiële schulden	443.840	443.840
III. Gecorrigeerde autofinancieringsmarge	1.884.771	819.552

Geconsolideerd financieel evenwicht	Jaarrekening	Meerjarenplan
I. Beschikbaar budgettair resultaat		
- Gemeente en OCMW	6.011.419	4.348.385
Totaal beschikbaar budgettair resultaat	6.011.419	4.348.385
II. Autofinancieringsmarge		
- Gemeente en OCMW	1.679.770	669.933
Totale Autofinancieringsmarge	1.679.770	669.933
III. Gecorrigeerde autofinancieringsmarge		
- Gemeente en OCMW	1.884.771	819.552
Totale gecorrigeerde autofinancieringsmarge	1.884.771	819.552

Andere gebruikte dossiers op dit rapport:

MJP dossiers van andere entiteiten:

JR dossiers van andere entiteiten:

MJP:

MJP_HERZIENING_4_BEGINKREDIET_2022 2021: Budg. 77501



J3: Realisatie van de kredieten

2021

Journalvolnummers: JR Budg. 498711 Alg. 30702 / IK Budg. 70165 EK Budg. 77501

Gemeente (0207.456.076)

OCMW (0212.179.877)

Dorp 61, 9185 Wachtebeke

Godshuisstraat 13, 9185 Wachtebeke

Algemeen directeur, wnd:: Lise Gosseye

Financieel directeur:: Nathalie De Vos

	Jaarrekening		Eindkredieten		Initiële kredieten	
	Uitgaven	Ontvangsten	Uitgaven	Ontvangsten	Uitgaven	Ontvangsten
- Gemeente						
Exploitatie	7.498.314	10.114.787	8.263.295	10.043.714	7.110.001	8.886.969
Investerings	1.151.134	417.009	2.556.048	339.575	2.256.380	775.000
Financiering	470.866	53.638	415.483	1.500.000	415.483	1.500.000
Leningen en leasings	470.866	39.638	415.483	1.500.000	415.483	1.500.000
Toegestane leningen en betalingsuitstel	0	14.000	0	0	0	0
Overige financieringstransacties	0	0	0	0	0	0
- OCMW						
Exploitatie	6.097.503	5.795.641	6.792.365	6.275.338	6.975.363	6.256.940
Investerings	103.807	2.800	732.219	0	609.900	0
Financiering	177.975	0	177.976	0	177.976	0
Leningen en leasings	177.975	0	177.976	0	177.976	0
Toegestane leningen en betalingsuitstel	0	0	0	0	0	0
Overige financieringstransacties	0	0	0	0	0	0

Andere gebruikte dossiers op dit rapport:

MJP initieel krediet:

MJP_HERZIENING_2_BEGINKREDIET_2021 2020: Budg. 70165

MJP eindkrediet:

MJP_HERZIENING_4_BEGINKREDIET_2022 2021: Budg. 77501



J4: Balans

2021

Journalvolgnommern: JR Budg. 498711 Alg. 30702 / JR-1 Budg. 436249 Alg. 29545

Gemeente (0207.456.076)
Dorp 61, 9185 Wachtebeke
Algemeen directeur, wnd:: Lise Gosseye

OCMW (0212.179.877)
Godshuisstraat 13, 9185 Wachtebeke
Financieel directeur:: Nathalie De Vos

	2021	2020
ACTIVA	43.391.191	42.216.175
I. Vlottende activa	7.501.954	6.261.355
A. Liquide middelen en geldbeleggingen	4.880.306	4.113.156
B. Vorderingen op korte termijn	2.607.649	2.134.200
1. Vorderingen uit ruiltransacties	435.782	476.786
2. Vorderingen uit niet-ruiltransacties	2.171.867	1.657.414
C. Voorraden en bestellingen in uitvoering	0	0
D. Overlopende rekeningen van het actief	0	0
E. Vorderingen op lange termijn die binnen het jaar vallen	14.000	14.000
II. Vaste activa	35.889.237	35.954.819
A. Vorderingen op lange termijn	264.734	278.734
1. Vorderingen uit ruiltransacties	264.734	278.734
2. Vorderingen uit niet-ruiltransacties	0	0
B. Financiële vaste activa	6.256.335	6.275.207
1. Extern verzelfstandigde agentschappen	0	0
2. Intergemeentelijke samenwerkingsverbanden en soortgelijke entiteiten	2.846.939	2.893.049
3. OCMW-verenigingen	150	150
4. Andere financiële vaste activa	3.409.246	3.382.008
C. Materiële vaste activa	29.316.008	29.340.176
1. Gemeenschapsgoederen	28.895.725	28.919.893
a. Terreinen en gebouwen	20.208.374	20.402.872
b. Wegen en andere infrastructuur	5.796.459	5.538.472
c. Installaties, machines en uitrusting	345.133	277.500
d. Meubilair, kantooruitrusting en rollend materieel	223.797	233.354
e. Leasing en soortgelijke rechten	2.250.556	2.396.290
f. Erfgoed	71.405	71.405
2. Bedrijfsmatige materiële vaste activa	0	0
a. Terreinen en gebouwen	0	0
b. Installaties, machines en uitrusting	0	0
c. Meubilair, kantooruitrusting en rollend materieel	0	0
d. Leasing en soortgelijke rechten	0	0
3. Andere materiële vaste activa	420.283	420.283
a. Terreinen en gebouwen	420.283	420.283
b. Roerende goederen	0	0
D. Immateriële vaste activa	52.159	60.702

	2021	2020
PASSIVA	43.391.191	42.216.175
I. Schulden	8.849.204	8.641.149
A. Schulden op korte termijn	2.898.589	2.516.608
1. Schulden uit ruiltransacties	1.960.614	1.318.449
a. Voorzieningen voor risico's en kosten	718.329	653.721
b. Financiële schulden	0	0
c. Niet-financiële schulden uit ruiltransacties	1.242.284	664.728
2. Schulden uit niet-ruiltransacties	292.879	486.015
3. Overlopende rekeningen van het passief	0	0
4. Schulden op lange termijn die binnen het jaar vervallen	645.097	712.144
B. Schulden op lange termijn	5.950.614	6.124.541
1. Schulden uit ruiltransacties	5.950.614	6.124.541
a. Voorzieningen voor risico's en kosten	1.656.912	1.288.682
1. Pensioenen en soortgelijke verplichtingen	1.656.912	1.288.682
2. Andere risico's en kosten	0	0
b. Financiële schulden	4.293.702	4.835.858
c. Niet-financiële schulden uit ruiltransacties	0	0
2. Schulden uit niet-ruiltransacties	0	0
II. Nettoactief	34.541.988	33.575.026
A. Kapitaalsubsidies en schenkingen	2.315.198	2.417.448
B. Gecumuleerd overschot of tekort	1.492.653	424.471
C. Herwaarderingsreserves	951.317	950.288
D. Overig nettoactief	29.782.819	29.782.819

Andere gebruikte dossiers op dit rapport:

JR dossier, voorgaand jaar:

JR_ORIGINEEL_2020 2020: Budg. 436249 Alg. 29545



J5: Staat van opbrengsten en kosten

2021

Journalvolgnommern: JR Budg. 498711 Alg. 30702 / JR-1 Budg. 436249 Alg. 29545

Gemeente (0207.456.076)
Dorp 61, 9185 Wachtebeke
Algemeen directeur, wnd:: Lise Gosseye

OCMW (0212.179.877)
Godshuisstraat 13, 9185 Wachtebeke
Financieel directeur:: Nathalie De Vos

	2021	2020
I. Kosten	15.311.682	14.668.816
A. Operationele kosten	15.222.526	14.572.348
1. Goederen en diensten	3.553.815	2.850.768
2. Bezoldigingen, sociale lasten en pensioenen	7.152.110	6.863.431
3. Afschrijvingen, waardeverminderingen en voorzieningen	1.527.217	1.115.153
4. Individuele hulpverlening door O.C.M.W.	477.190	468.624
5. Toegestane werkingsubsidies	2.203.511	2.212.122
6. Toegestane investeringsubsidies	188.648	532.590
7. Minderwaarden bij de realisatie van vaste activa	0	10.854
8. Andere operationele kosten	120.034	518.807
B. Financiële kosten	89.156	96.468
II. Opbrengsten	16.379.864	15.003.373
A. Operationele opbrengsten	16.057.506	14.675.184
1. Opbrengsten uit de werking	3.480.191	3.278.876
2. Fiscale opbrengsten en boetes	5.698.537	5.678.494
3. Werkingsubsidies	5.635.875	4.807.557
a. Algemene werkingsubsidies	2.966.325	2.907.104
b. Specifieke werkingsubsidies	2.669.550	1.900.453
4. Recuperatie individuele hulpverlening	55.141	59.092
5. Meerwaarden bij de realisatie van vaste activa	325.122	0
6. Andere operationele opbrengsten	862.640	851.164
B. Financiële opbrengsten	322.358	328.189
III. Overschot of tekort van het boekjaar	1.068.182	334.557
A. Operationeel overschot of tekort	834.981	102.835
B. Financieel overschot of tekort	233.202	231.722
IV. Verwerking van het overschot of tekort van het boekjaar	1.068.182	334.557
A. Rechthebbenden uit het overschot van het boekjaar	0	0
B. Tussenkost door derden in het tekort van het boekjaar	0	0
C. Over te dragen overschot of tekort van het boekjaar	1.068.182	334.557

Andere gebruikte dossiers op dit rapport:

JR dossier, voorgaand jaar:

JR_ORIGINEEL_2020 2020: Budg. 436249 Alg. 29545

Toelichting bij de financiële nota

- B-RE** Verklaring materiële verschillen tussen meerjarenplan en rekening (EXP)
- T1** Ontvangsten en uitgaven naar functionele aard
- T2** Ontvangsten en uitgaven naar economische aard
- T3** Investeringsprojecten
- B-RI** Verklaring materiële verschillen tussen meerjarenplan en rekening (INV)
- T4** Evolutie van de financiële schulden
- T5** Toelichting bij de balans

MATERIËLE VERSCHILLEN TUSSEN MEERJARENPLAN EN REKENING - EXPLOITATIE (GECONSOLIDEERD)

UITGAVEN		Code	BOEKJAAR 2021	MEERJARENPLAN 2021	VERSCHIL	VERKLARING
BELEIDSVELD						
0953	Woon- en zorgcentra	645	9 185	169 940	-160 755	Andere manier van boeken conform de onderrichtingen
0100	Politieke organen	624	18 986	104 251	-85 265	Andere manier van boeken conform de onderrichtingen
0900	Sociale bijstand	648	424 051	504 851	-80 800	Werkelijke kost steunverlening cliënten OCMW is lager dan voorzien
0200	Wegen	610	233 545	301 900	-68 355	Minder uitgevoerde onderhoudswerken aan wegen dan voorzien
0903	Lokale opvanginitiatieven voor asielzoekers	645		61 500	-61 500	Andere manier van boeken conform de onderrichtingen
0985	Gezondheidspromotie en ziektepreventie	613	1 025 920	1 086 208	-60 288	Kosten vaccinatiecentrum
0953	Woon- en zorgcentra	646	71 013	125 000	-53 987	Lagere kosten door lagere bezetting
0119	Overige algemene diensten	614	133 364	185 134	-51 771	Minder kosten onderhoudscontracten computermaterieel
0100	Politieke organen	621	54 074	4 072	50 002	Andere manier van boeken conform de onderrichtingen
0100	Politieke organen	612		49 600	-49 600	Andere manier van boeken conform de onderrichtingen
0900	Sociale bijstand	645		43 500	-43 500	Andere manier van boeken conform de onderrichtingen
0670	Straatverlichting	611	136 974	95 000	41 974	Hogere kosten elektriciteit straatverlichting
0741	Sportpromotie en -evenementen	613	24 464	65 000	-40 536	Minder uitgaven voor diverse lessenreeksen en sportkampen
0050	Patrimonium zonder maatschappelijk doel	613	12 814	50 000	-37 186	Minder uitgaven voor begeleiding patrimoniumdossiers
0953	Woon- en zorgcentra	613	85 018	121 045	-36 027	Minder uitgaven voor kosten selectie personeel en uitgegeven keuken
0953	Woon- en zorgcentra	611	120 174	86 000	34 174	Hogere uitgaven voor gas en elektriciteit
0110	Secretariaat	613	28 299	60 220	-31 921	Minder uitgaven voor ondersteuning in diverse materies
0953	Woon- en zorgcentra	600	293 548	324 750	-31 202	Minder uitgaven voor aankoop voedingswaren, incontinentiemateriaal ed
0705	Gemeenschapscentrum	620	297 852	326 638	-28 786	Minder uitgaven voor vastbenoemd personeel cultuur
0985	Gezondheidspromotie en ziektepreventie	649	27 367	55 976	-28 609	Terugbetaling WarmWachtebekebon
0953	Woon- en zorgcentra	621	671 825	643 442	28 383	Bijdrage 2e pensioenpijler rusthuispersoneel

MATERIËLE VERSCHILLEN TUSSEN MEERJARENPLAN EN REKENING - EXPLOITATIE (GECONSOLIDEERD)

ONTVANGSTEN		Code	BOEKJAAR 2021	MEERJARENPLAN 2021	VERSCHIL	VERKLARING
BELEIDSVELD						
0020	Fiscale aangelegenheden	730	4 919 886	4 720 045	199 841	Hogere ontvangsten personenbelasting en onroerende voorheffing
0953	Woon- en zorgcentra	740	694 784	543 595	151 189	Hogere ontvangen subsidies (derde luik, bovennormpersoneel, VIPA, ...)
0111	Fiscale en financiële diensten	745	631	124 730	-124 099	Andere manier van boeken conform de onderrichtingen
0112	Personeelsdienst en vorming	745	224 922	347 000	-122 078	Andere manier van boeken conform de onderrichtingen + pensioenfonds
0030	Financiële aangelegenheden	746	493 333	600 000	-106 667	Saldo schenking nalatenschap zal in 2022 worden verwerkt
0100	Politieke organen	745		80 000	-80 000	Andere manier van boeken pensioenfonds mandatarissen
0953	Woon- en zorgcentra	745	18 167	92 335	-74 168	Minder recuperaties van kosten
0953	Woon- en zorgcentra	746	72 559	126 500	-53 941	Lagere opbrengsten door lagere bezetting (cf. uitgaven)
0985	Gezondheidspromotie en ziektepreventie	740	1 094 550	1 134 682	-40 132	Effectief bedrag subsidie vaccinatiecentrum
0900	Sociale bijstand	745	890	30 480	-29 590	Minder recuperaties van kosten
0112	Personeelsdienst en vorming	740	25 793		25 793	Via-subsidies



T1: Ontvangsten en uitgaven naar functionele aard

2021

Journalvolnummers: JR Budg. 498711 Alg. 30702 / EK Budg. 77632

Gemeente (0207.456.076)

Dorp 61, 9185 Wachtebeke

Algemeen directeur, wnd:: Lise Gosseye

OCMW (0212.179.877)

Godshuisstraat 13, 9185 Wachtebeke

Financieel directeur:: Nathalie De Vos

	2020	2021		2022	2023	2024	2025
	Jaarrekening	Jaarrekening	Meerjarenplan	Meerjarenplan	Meerjarenplan	Meerjarenplan	Meerjarenplan
Algemene financiering							
Exploitatie							
Uitgaven	150.448	146.472	186.004	151.037	125.171	85.808	94.034
Ontvangsten	8.589.013	9.156.060	9.081.216	8.888.200	9.165.756	9.451.001	9.748.842
Saldo	8.438.565	9.009.588	8.895.212	8.737.163	9.040.585	9.365.193	9.654.808
Investerings							
Uitgaven	0	0	0	0	0	0	0
Ontvangsten	0	0	0	0	0	0	0
Saldo	0	0	0	0	0	0	0
Financiering							
Uitgaven	654.872	648.841	593.459	589.297	1.585.299	591.473	581.048
Ontvangsten	676.299	39.638	1.500.000	0	0	1.500.000	500.000
Saldo	21.428	-609.203	906.541	-589.297	-1.585.299	908.527	-81.048
Wachtebeke							
Exploitatie							
Uitgaven	12.859.771	13.449.344	14.869.656	14.783.042	14.832.425	15.026.961	15.271.063
Ontvangsten	6.261.430	6.754.367	7.237.836	6.181.964	6.199.609	6.239.783	6.259.234
Saldo	-6.598.341	-6.694.977	-7.631.820	-8.601.078	-8.632.816	-8.787.178	-9.011.829
Investerings							
Uitgaven	2.533.969	1.254.941	1.372.378	4.385.004	2.070.006	2.253.597	490.547
Ontvangsten	648.889	419.809	339.575	450.000	1.600.000	1.000.000	0
Saldo	-1.885.080	-835.133	-1.032.803	-3.935.004	-470.006	-1.253.597	-490.547
Financiering							
Uitgaven	0	0	0	150.000	0	0	0
Ontvangsten	14.000	14.000	0	14.000	24.000	24.000	24.000
Saldo	14.000	14.000	0	-136.000	24.000	24.000	24.000

Andere gebruikte dossiers op dit rapport:

MJP:

MJP_HERZIENING_OVERDRACHT_2022 2022: Budg. 77632

Meerjarenplan:

MJP_HERZIENING_OVERDRACHT_2022 2022: Budg. 77632

Jaarrekeningen:

JR_ORIGINEEL_2020 2020: Budg. 436249 Alg. 29545

JR_ORIGINEEL_2021 2021: Budg. 498711 Alg. 30702



T2: Ontvangsten en uitgaven naar economische aard

2021

Jaarnaalvolgnommern: JR Budg. 498711 Alg. 30702 / EK Budg. 77632

Gemeente (0207.456.076)

Dorp 61, 9185 Wachtebeke

Algemeen directeur, wnd:: Lise Gosseye

OCMW (0212.179.877)

Godshuisstraat 13, 9185 Wachtebeke

Financieel directeur:: Nathalie De Vos

I. Exploitatie-uitgaven	2020	2021		2022	2023	2024	2025
	Jaarrekening	Jaarrekening	Meerjarenplan	Meerjarenplan	Meerjarenplan	Meerjarenplan	Meerjarenplan
A. Operationele uitgaven	12.913.752	13.506.660	14.966.077	14.852.172	14.882.913	15.078.422	15.323.530
1. Goederen en diensten	2.850.768	3.553.815	4.269.680	3.352.185	3.238.738	3.201.211	3.201.717
2. Bezoldigingen, sociale lasten en pensioenen	6.863.431	7.152.110	7.291.037	8.124.249	8.303.747	8.496.406	8.693.243
a. Politiek personeel	247.804	250.110	251.774	260.309	264.895	269.574	274.345
b. Vastbenoemd niet-onderwyzend personeel	1.462.931	1.275.054	1.240.296	1.282.640	1.333.922	1.395.804	1.459.242
c. Niet vastbenoemd niet-onderwyzend personeel	4.777.871	5.325.829	5.382.659	6.139.469	6.261.824	6.386.624	6.513.925
d. Onderwyzend personeel ten laste van bestuur	0	0	0	0	0	0	0
e. Onderwyzend personeel ten laste van andere overheden	0	0	0	0	0	0	0
f. Andere personeelskosten	264.631	282.131	312.057	337.580	338.855	340.153	341.480
g. Pensioenen	110.194	18.986	104.251	104.251	104.251	104.251	104.251
3. Individuele hulpverlening door het O.C.M.W.	468.624	477.190	589.851	523.850	523.850	523.850	523.850
4. Toegestane werkingssubsidies	2.212.122	2.203.511	2.275.124	2.390.075	2.355.900	2.396.277	2.444.042
- aan de districten	0	0	0	0	0	0	0
- aan de eigen autonome provinciebedrijven (APB)	0	0	0	0	0	0	0
- aan de eigen autonome gemeentebedrijven (AGB)	0	0	0	0	0	0	0
- aan welzijnsverenigingen	0	0	0	0	0	0	0
- aan andere OCMW-verenigingen	0	0	0	0	0	0	0
- aan de politiezone	749.644	775.473	763.096	789.804	817.447	846.058	875.670
- aan de hulpverleningszone	201.804	204.451	221.220	239.455	252.581	263.769	281.374
- aan intergemeentelijke samenwerkingsverbanden (IGS)	855.418	856.199	0	0	0	0	0
- aan besturen van de eredienst	12.163	29.127	29.627	17.208	43.919	44.487	45.025
- aan niet-confessionele levensbeschouwelijke gemeenschappen	0	0	0	0	0	0	0
- aan andere begunstigen	393.093	338.260	1.261.181	1.343.608	1.241.953	1.241.963	1.241.973
5. Andere operationele uitgaven	518.807	120.034	540.385	461.813	460.678	460.678	460.678
B. Financiële uitgaven	96.468	89.156	89.583	81.907	74.683	34.347	41.567
1. Rente, commissies en kosten verbonden aan schulden	96.375	88.995	89.423	81.805	74.453	34.117	41.337
- aan financiële instellingen	95.358	87.665	89.423	81.805	74.453	34.117	41.337
- aan andere entiteiten	1.017	1.330	0	0	0	0	0
2. Andere financiële uitgaven	93	162	160	102	230	230	230

JAARREKENING ORIGINEEL 2021 : Ontvangsten en uitgaven naar economische aard

Gemeente en OCMW (0207.456.076 / 0212.179.877)

2021

32 / 129

I. Exploitatie-uitgaven	2020	2021		2022	2023	2024	2025
	Jaarrekening	Jaarrekening	Meerjarenplan	Meerjarenplan	Meerjarenplan	Meerjarenplan	Meerjarenplan
C. Rechthebbenden uit het overschot van het boekjaar	0	0	0	0	0	0	0
II. Exploitatieontvangsten	2020	2021		2022	2023	2024	2025
	Jaarrekening	Jaarrekening	Meerjarenplan	Meerjarenplan	Meerjarenplan	Meerjarenplan	Meerjarenplan
A. Operationele ontvangsten	14.675.184	15.732.385	16.155.728	14.960.076	15.276.412	15.601.831	15.940.249
1. Ontvangsten uit de werking	3.278.876	3.480.191	3.563.913	4.011.739	4.051.499	4.091.653	4.132.210
2. Fiscale ontvangsten en boetes	5.678.494	5.698.537	5.510.795	5.754.628	5.923.762	6.106.387	6.295.296
a. Aanvullende belastingen	4.857.398	4.919.886	4.720.045	4.900.628	5.061.222	5.235.221	5.415.421
- Opcentiemen op de onroerende voorheffing	1.779.350	1.799.655	1.746.018	1.813.374	1.885.909	1.961.345	2.039.799
- Aanvullende belasting op de personenbelasting	2.969.505	3.008.658	2.859.761	2.974.432	3.058.750	3.156.147	3.256.716
- Andere aanvullende belastingen	108.544	111.573	114.266	112.822	116.563	117.729	118.906
b. Andere belastingen en boetes	821.096	778.651	790.750	854.000	862.540	871.166	879.875
3. Werkingsubsidies	4.807.557	5.635.875	5.509.060	4.321.527	4.429.969	4.532.609	4.641.561
a. Algemene werkingsubsidies	2.907.104	2.966.325	4.106.703	3.134.472	3.242.914	3.345.554	3.454.506
- Gemeentefonds	2.172.042	2.223.800	2.066.129	2.138.616	2.213.646	2.291.309	2.371.785
- Andere algemene werkingsubsidies	735.062	742.525	2.040.574	995.856	1.029.268	1.054.245	1.082.721
- van de federale overheid	0	0	0	0	0	0	0
- van de Vlaamse overheid	735.062	742.525	1.990.574	995.856	1.029.268	1.054.245	1.082.721
- van de provincie	0	0	50.000	0	0	0	0
- van de gemeente	0	0	0	0	0	0	0
- van het OCMW	0	0	0	0	0	0	0
- van andere entiteiten	0	0	0	0	0	0	0
b. Specifieke werkingsubsidies	1.900.453	2.669.550	1.402.357	1.187.055	1.187.055	1.187.055	1.187.055
- van de federale overheid	744.157	773.005	928.395	886.735	886.735	886.735	886.735
- van de Vlaamse overheid	1.101.283	1.794.818	241.262	76.025	76.025	76.025	76.025
- van de provincie	3.920	56.920	0	0	0	0	0
- van de gemeente	8	0	1.000	1.000	1.000	1.000	1.000
- van het OCMW	0	0	0	0	0	0	0
- van andere entiteiten	51.086	44.806	231.700	223.295	223.295	223.295	223.295
4. Recuperatie individuele hulpverlening	59.092	55.141	78.175	90.075	90.075	90.075	90.075
5. Andere operationele ontvangsten	851.164	862.640	1.493.785	782.107	781.107	781.107	781.107
B. Financiële ontvangsten	175.259	178.043	163.324	110.088	88.953	88.953	67.827
C. Tussenkost door derden in het tekort van het boekjaar	0	0	0	0	0	0	0
III. Exploitatiesaldo	2020	2021		2022	2023	2024	2025
	Jaarrekening	Jaarrekening	Meerjarenplan	Meerjarenplan	Meerjarenplan	Meerjarenplan	Meerjarenplan
	1.840.224	2.314.611	1.263.392	136.085	407.769	578.015	642.979

I. Investeringsuitgaven	2020	2021		2022	2023	2024	2025
	Jaarrekening	Jaarrekening	Meerjarenplan	Meerjarenplan	Meerjarenplan	Meerjarenplan	Meerjarenplan
A. Investeringsuitgaven in financiële vaste activa	458.025	18.268	3.668	0	0	0	0
1. Extern verzelfstandigde agentschappen	0	0	0	0	0	0	0
2. Intergemeentelijke samenwerkingsverbanden en soortgelijke entiteiten	458.025	3.668	3.668	0	0	0	0
3. OCMW-verenigingen	0	0	0	0	0	0	0
4. Andere financiële vaste activa	0	14.600	0	0	0	0	0
B. Investeringsuitgaven in materiële vaste activa	1.518.654	1.002.894	1.133.486	4.180.823	1.915.250	2.098.500	336.500
1. Gemeenschapsgoederen en bedrijfsmatige materiële vaste activa	1.518.654	1.002.894	1.133.486	4.180.823	1.915.250	2.098.500	336.500
a. Terreinen en gebouwen	214.077	106.491	156.270	860.076	20.000	0	0
b. Wegen en andere infrastructuur	456.353	560.306	603.040	2.134.960	1.775.000	1.825.000	225.000
c. Roerende goederen	171.924	296.459	374.176	1.185.787	120.250	273.500	111.500
d. Leasing en soortgelijke rechten	676.299	39.638	0	0	0	0	0
e. Erfgoed	0	0	0	0	0	0	0
2. Andere materiële vaste activa	0	0	0	0	0	0	0
a. Onroerende goederen	0	0	0	0	0	0	0
b. Roerende goederen	0	0	0	0	0	0	0
C. Investeringsuitgaven in immateriële vaste activa	24.700	45.132	42.844	56.466	0	0	0
D. Toegestane investeringsubsidies	532.590	188.648	192.380	147.715	154.756	155.097	154.047
- aan de districten	0	0	0	0	0	0	0
- aan autonome provinciebedrijven (APB)	0	0	0	0	0	0	0
- aan autonome gemeentebedrijven (AGB)	0	0	0	0	0	0	0
- aan welzijnsverenigingen	0	0	0	0	0	0	0
- aan andere OCMW-verenigingen	0	0	0	0	0	0	0
- aan de politiezone	38.888	42.907	42.907	21.247	27.660	27.360	28.785
- aan de hulpverleningszone	18.702	20.741	24.473	26.468	27.096	27.737	25.262
- aan intergemeentelijke samenwerkingsverbanden (IGS)	0	0	0	0	0	0	0
- aan niet-confessionele levensbeschouwelijke gemeenschappen	0	0	0	0	0	0	0
- aan besturen van de eredienst	350.000	0	0	0	0	0	0
- aan andere begunstigden	125.000	125.000	125.000	100.000	100.000	100.000	100.000
II. Investeringsontvangsten	2020	2021		2022	2023	2024	2025
	Jaarrekening	Jaarrekening	Meerjarenplan	Meerjarenplan	Meerjarenplan	Meerjarenplan	Meerjarenplan
A. Verkoop van financiële vaste activa	38.169	38.169	0	0	0	0	0
1. Extern verzelfstandigde agentschappen	0	0	0	0	0	0	0
2. Intergemeentelijke samenwerkingsverbanden en soortgelijke entiteiten	38.169	38.169	0	0	0	0	0
3. OCMW-verenigingen	0	0	0	0	0	0	0
4. Andere financiële vaste activa	0	0	0	0	0	0	0
B. Verkoop van materiële vaste activa	610.720	339.575	339.575	400.000	0	0	0

II. Investeringsontvangsten	2020	2021		2022	2023	2024	2025
	Jaarrekening	Jaarrekening	Meerjarenplan	Meerjarenplan	Meerjarenplan	Meerjarenplan	Meerjarenplan
1. Gemeenschapsgoederen en bedrijfsmatige materiële vaste activa	610.720	339.575	339.575	400.000	0	0	0
a. Terreinen en gebouwen	0	339.575	339.575	400.000	0	0	0
b. Wegen en andere infrastructuur	610.720	0	0	0	0	0	0
c. Roerende goederen	0	0	0	0	0	0	0
d. Leasing en soortgelijke rechten	0	0	0	0	0	0	0
e. Erfgoed	0	0	0	0	0	0	0
2. Andere materiële vaste activa	0	0	0	0	0	0	0
a. Onroerende goederen	0	0	0	0	0	0	0
b. Roerende goederen	0	0	0	0	0	0	0
C. Verkoop van immateriële vaste activa	0	0	0	0	0	0	0
D. Investeringssubsidies en -schenkingen	0	42.065	0	50.000	1.600.000	1.000.000	0
- van de federale overheid	0	2.800	0	0	0	0	0
- van de Vlaamse overheid	0	50.000	0	50.000	1.600.000	1.000.000	0
- van de provincie	0	-10.735	0	0	0	0	0
- van de gemeente	0	0	0	0	0	0	0
- van het OCMW	0	0	0	0	0	0	0
- van andere entiteiten	0	0	0	0	0	0	0
	2020	2021		2022	2023	2024	2025
	Jaarrekening	Jaarrekening	Meerjarenplan	Meerjarenplan	Meerjarenplan	Meerjarenplan	Meerjarenplan
III. Investeringsaldo	-1.885.080	-835.133	-1.032.803	-3.935.004	-470.006	-1.253.597	-490.547
	2020	2021		2022	2023	2024	2025
	Jaarrekening	Jaarrekening	Meerjarenplan	Meerjarenplan	Meerjarenplan	Meerjarenplan	Meerjarenplan
Saldo exploitatie en investeringen	-44.857	1.479.479	230.589	-3.798.919	-62.237	-675.582	152.432
I. Financieringsuitgaven	2020	2021		2022	2023	2024	2025
	Jaarrekening	Jaarrekening	Meerjarenplan	Meerjarenplan	Meerjarenplan	Meerjarenplan	Meerjarenplan
A. Vereffening van financiële schulden	654.872	648.841	593.459	589.297	1.585.299	591.473	581.048
1. Periodieke aflossingen van opgenomen leningen en leasings	654.872	648.841	593.459	589.297	585.299	591.473	581.048
2. Niet-periodieke aflossingen van opgenomen leningen en leasings	0	0	0	0	1.000.000	0	0
B. Vereffening van niet-financiële schulden	0	0	0	0	0	0	0
C. Toegestane leningen en betalingsuitstel	0	0	0	150.000	0	0	0
1. Toegestane leningen	0	0	0	150.000	0	0	0
- aan autonome provinciebedrijven (APB)	0	0	0	0	0	0	0
- aan autonome gemeentebedrijven (AGB)	0	0	0	0	0	0	0
- aan welzijnsverenigingen	0	0	0	0	0	0	0

I. Financieringsuitgaven	2020	2021		2022	2023	2024	2025
	Jaarrekening	Jaarrekening	Meerjarenplan	Meerjarenplan	Meerjarenplan	Meerjarenplan	Meerjarenplan
- aan andere OCMW-verenigingen	0	0	0	0	0	0	0
- aan de politiezone	0	0	0	0	0	0	0
- aan de hulpverleningszone	0	0	0	0	0	0	0
- aan intergemeentelijke samenwerkingsverbanden (IGS)	0	0	0	0	0	0	0
- aan besturen van de eredienst	0	0	0	0	0	0	0
- aan niet-confessionele levensbeschouwelijke gemeenschappen	0	0	0	0	0	0	0
- aan andere begunstigen	0	0	0	150.000	0	0	0
2. Toegestaan betalingsuitstel	0	0	0	0	0	0	0
D. Vooruitbetalingen	0	0	0	0	0	0	0
E. Kapitaalsverminderingen	0	0	0	0	0	0	0
II. Financieringsontvangsten	2020	2021		2022	2023	2024	2025
	Jaarrekening	Jaarrekening	Meerjarenplan	Meerjarenplan	Meerjarenplan	Meerjarenplan	Meerjarenplan
A. Aangaan van financiële schulden	676.299	39.638	1.500.000	0	0	1.500.000	500.000
- opname van leningen en leasings bij financiële instellingen	0	0	1.500.000	0	0	1.500.000	500.000
- opname van leningen en leasings bij andere entiteiten	676.299	39.638	0	0	0	0	0
B. Aangaan van niet-financiële schulden	0	0	0	0	0	0	0
C. Vereffening van toegestane leningen en betalingsuitstel	14.000	14.000	0	14.000	24.000	24.000	24.000
1. Terugvordering van toegestane leningen	14.000	14.000	0	14.000	24.000	24.000	24.000
a. Periodieke terugvorderingen	14.000	14.000	0	14.000	24.000	24.000	24.000
b. Niet-periodieke terugvorderingen	0	0	0	0	0	0	0
2. Vereffening van betalingsuitstel	0	0	0	0	0	0	0
D. Vereffening van vooruitbetalingen	0	0	0	0	0	0	0
E. Kapitaalsvermeerderingen	0	0	0	0	0	0	0
F. Bijdragen en schenkingen niet gekoppeld aan operationele	0	0	0	0	0	0	0
III. Financieringssaldo	2020	2021		2022	2023	2024	2025
	Jaarrekening	Jaarrekening	Meerjarenplan	Meerjarenplan	Meerjarenplan	Meerjarenplan	Meerjarenplan
	35.428	-595.203	906.541	-725.297	-1.561.299	932.527	-57.048
Budgettair resultaat van het boekjaar	2020	2021		2022	2023	2024	2025
	Jaarrekening	Jaarrekening	Meerjarenplan	Meerjarenplan	Meerjarenplan	Meerjarenplan	Meerjarenplan
	-9.429	884.275	1.137.130	-4.524.216	-1.623.536	256.945	95.384

Andere gebruikte dossiers op dit rapport:

MJP:

MJP_HERZIENING_OVERDRACHT_2022 2022: Budg. 77632

Meerjarenplan:

MJP_HERZIENING_OVERDRACHT_2022 2022: Budg. 77632

Jaarrekeningen:

JR_ORIGINEEL_2020 2020: Budg. 436249 Alg. 29545

JR_ORIGINEEL_2021 2021: Budg. 498711 Alg. 30702



T3: Investeringsproject

2021

Journalvolnummers: JR Budg. 498711 Alg. 30702

Gemeente (0207.456.076)

Dorp 61, 9185 Wachtebeke

Algemeen directeur, wnd:: Lise Gosseye

OCMW (0212.179.877)

Godshuisstraat 13, 9185 Wachtebeke

Financieel directeur:: Nathalie De Vos

PRIO IP01-AP2.2: Investeringsproject gekoppeld aan actieplan AP2.2

AP2.2: De gemeentelijke diensten zijn bereikbaar en toegankelijk voor iedereen

	Reeds gerealiseerd		Nog te realiseren			Totaal
	Voor MJP	In MJP	Voor MJP	In MJP	Na MJP	
I. UITGAVEN	0	4.655	0	0	0	4.655
A. Investerings in financiële vaste activa	0	0	0	0	0	0
1. Extern verzelfstandigde agentschappen		0		0		0
2. Intergemeentelijke samenwerkingsverbanden en soortgelijke entiteiten		0		0		0
3. OCMW-verenigingen		0		0		0
4. Andere financiële vaste activa		0		0		0
B. Investerings in materiële vaste activa	0	4.655	0	0	0	4.655
1. Gemeenschapsgoederen en bedrijfsmatige materiële vaste activa	0	4.655	0	0	0	4.655
a. Terreinen en gebouwen		0		0		0
b. Wegen en andere infrastructuur		0		0		0
c. Roerende goederen		4.655		0		4.655
d. Leasing en soortgelijke rechten		0		0		0
e. Erfgoed		0		0		0
2. Andere materiële vaste activa	0	0	0	0	0	0
a. Onroerende goederen		0		0		0
b. Roerende goederen		0		0		0
C. Investerings in immateriële vaste activa		0		0		0
D. Toegestane investeringssubsidies		0		0		0
II. ONTVANGSTEN	0	0	0	0	0	0
A. Verkoop van financiële vaste activa	0	0	0	0	0	0
1. Extern verzelfstandigde agentschappen		0		0		0
2. Intergemeentelijke samenwerkingsverbanden en soortgelijke entiteiten		0		0		0
3. OCMW-verenigingen		0		0		0
4. Andere financiële vaste activa		0		0		0
B. Verkoop van materiële vaste activa	0	0	0	0	0	0
1. Gemeenschapsgoederen en bedrijfsmatige materiële vaste activa	0	0	0	0	0	0
a. Terreinen en gebouwen		0		0		0
b. Wegen en andere infrastructuur		0		0		0
c. Roerende goederen		0		0		0
d. Leasing en soortgelijke rechten		0		0		0
e. Erfgoed		0		0		0
2. Andere materiële vaste activa	0	0	0	0	0	0
a. Onroerende goederen		0		0		0
b. Roerende goederen		0		0		0
C. Verkoop van immateriële vaste activa		0		0		0
D. Investeringssubsidies en -schenkingen		0		0		0

PRIO IP01-AP2.2: Investeringsproject gekoppeld aan actieplan AP2.2
AP2.2: De gemeentelijke diensten zijn bereikbaar en toegankelijk voor iedereen

Jaarlijkse transacties

	2020	2021	2022	2023	2024	2025
	Gerealiseerd	Gerealiseerd	Te realiseren	Te realiseren	Te realiseren	Te realiseren
I. UITGAVEN	4.655	0	0	0	0	0
A. Investerings in financiële vaste activa	0	0	0	0	0	0
1. Extern verzelfstandigde agentschappen	0	0	0	0	0	0
2. Intergemeentelijke samenwerkingsverbanden en soortgelijke entiteiten	0	0	0	0	0	0
3. OCMW-verenigingen	0	0	0	0	0	0
4. Andere financiële vaste activa	0	0	0	0	0	0
B. Investerings in materiële vaste activa	4.655	0	0	0	0	0
1. Gemeenschapsgoederen en bedrijfsmatige materiële vaste activa	4.655	0	0	0	0	0
a. Terreinen en gebouwen	0	0	0	0	0	0
b. Wegen en andere infrastructuur	0	0	0	0	0	0
c. Roerende goederen	4.655	0	0	0	0	0
d. Leasing en soortgelijke rechten	0	0	0	0	0	0
e. Erfgoed	0	0	0	0	0	0
2. Andere materiële vaste activa	0	0	0	0	0	0
a. Onroerende goederen	0	0	0	0	0	0
b. Roerende goederen	0	0	0	0	0	0
C. Investerings in immateriële vaste activa	0	0	0	0	0	0
D. Toegestane investeringssubsidies	0	0	0	0	0	0
II. ONTVANGSTEN	0	0	0	0	0	0
A. Verkoop van financiële vaste activa	0	0	0	0	0	0
1. Extern verzelfstandigde agentschappen	0	0	0	0	0	0
2. Intergemeentelijke samenwerkingsverbanden en soortgelijke entiteiten	0	0	0	0	0	0
3. OCMW-verenigingen	0	0	0	0	0	0
4. Andere financiële vaste activa	0	0	0	0	0	0
B. Verkoop van materiële vaste activa	0	0	0	0	0	0
1. Gemeenschapsgoederen en bedrijfsmatige materiële vaste activa	0	0	0	0	0	0
a. Terreinen en gebouwen	0	0	0	0	0	0
b. Wegen en andere infrastructuur	0	0	0	0	0	0
c. Roerende goederen	0	0	0	0	0	0
d. Leasing en soortgelijke rechten	0	0	0	0	0	0
e. Erfgoed	0	0	0	0	0	0
2. Andere materiële vaste activa	0	0	0	0	0	0
a. Onroerende goederen	0	0	0	0	0	0
b. Roerende goederen	0	0	0	0	0	0
C. Verkoop van immateriële vaste activa	0	0	0	0	0	0
D. Investeringssubsidies en -schenkingen	0	0	0	0	0	0

PRIO IP02-AP3.3: Investeringsproject gekoppeld aan actieplan AP3.3
AP3.3: De gemeente wil haar voorbeeldfunctie opnemen

	Reeds gerealiseerd		Nog te realiseren			Totaal
	Voor MJP	In MJP	Voor MJP	In MJP	Na MJP	
I. UITGAVEN	0	1.173.962	0	35.000	0	1.208.962
A. Investerings in financiële vaste activa	0	458.025	0	0	0	458.025
1. Extern verzelfstandigde agentschappen		0		0		0
2. Intergemeentelijke samenwerkingsverbanden en soortgelijke entiteiten		458.025		0		458.025
3. OCMW-verenigingen		0		0		0
4. Andere financiële vaste activa		0		0		0
B. Investerings in materiële vaste activa	0	715.937	0	35.000	0	750.937
1. Gemeenschapsgoederen en bedrijfsmatige materiële vaste activa	0	715.937	0	35.000	0	750.937
a. Terreinen en gebouwen		0		0		0
b. Wegen en andere infrastructuur		0		0		0
c. Roerende goederen		0		35.000		35.000
d. Leasing en soortgelijke rechten		715.937		0		715.937
e. Erfgoed		0		0		0
2. Andere materiële vaste activa	0	0	0	0	0	0
a. Onroerende goederen		0		0		0
b. Roerende goederen		0		0		0
C. Investerings in immateriële vaste activa	0	0	0	0	0	0
D. Toegestane investeringssubsidies	0	0	0	0	0	0
II. ONTVANGSTEN	0	687.057	0	0	0	687.057
A. Verkoop van financiële vaste activa	0	76.337	0	0	0	76.337
1. Extern verzelfstandigde agentschappen		0		0		0
2. Intergemeentelijke samenwerkingsverbanden en soortgelijke entiteiten		76.337		0		76.337
3. OCMW-verenigingen		0		0		0
4. Andere financiële vaste activa		0		0		0
B. Verkoop van materiële vaste activa	0	610.720	0	0	0	610.720
1. Gemeenschapsgoederen en bedrijfsmatige materiële vaste activa	0	610.720	0	0	0	610.720
a. Terreinen en gebouwen		0		0		0
b. Wegen en andere infrastructuur		610.720		0		610.720
c. Roerende goederen		0		0		0
d. Leasing en soortgelijke rechten		0		0		0
e. Erfgoed		0		0		0
2. Andere materiële vaste activa	0	0	0	0	0	0
a. Onroerende goederen		0		0		0
b. Roerende goederen		0		0		0
C. Verkoop van immateriële vaste activa	0	0	0	0	0	0
D. Investeringssubsidies en -schenkingen	0	0	0	0	0	0

PRIO IP02-AP3.3: Investeringsproject gekoppeld aan actieplan AP3.3
AP3.3: De gemeente wil haar voorbeeldfunctie opnemen

Jaarlijkse transacties

	2020	2021	2022	2023	2024	2025
	Gerealiseerd	Gerealiseerd	Te realiseren	Te realiseren	Te realiseren	Te realiseren
I. UITGAVEN	1.134.324	39.638	35.000	0	0	0
A. Investerings in financiële vaste activa	458.025	0	0	0	0	0
1. Extern verzelfstandigde agentschappen	0	0	0	0	0	0
2. Intergemeentelijke samenwerkingsverbanden en soortgelijke entiteiten	458.025	0	0	0	0	0
3. OCMW-verenigingen	0	0	0	0	0	0
4. Andere financiële vaste activa	0	0	0	0	0	0
B. Investerings in materiële vaste activa	676.299	39.638	35.000	0	0	0
1. Gemeenschapsgoederen en bedrijfsmatige materiële vaste activa	676.299	39.638	35.000	0	0	0
a. Terreinen en gebouwen	0	0	0	0	0	0
b. Wegen en andere infrastructuur	0	0	0	0	0	0
c. Roerende goederen	0	0	35.000	0	0	0
d. Leasing en soortgelijke rechten	676.299	39.638	0	0	0	0
e. Erfgoed	0	0	0	0	0	0
2. Andere materiële vaste activa	0	0	0	0	0	0
a. Onroerende goederen	0	0	0	0	0	0
b. Roerende goederen	0	0	0	0	0	0
C. Investerings in immateriële vaste activa	0	0	0	0	0	0
D. Toegestane investeringssubsidies	0	0	0	0	0	0
II. ONTVANGSTEN	648.889	38.169	0	0	0	0
A. Verkoop van financiële vaste activa	38.169	38.169	0	0	0	0
1. Extern verzelfstandigde agentschappen	0	0	0	0	0	0
2. Intergemeentelijke samenwerkingsverbanden en soortgelijke entiteiten	38.169	38.169	0	0	0	0
3. OCMW-verenigingen	0	0	0	0	0	0
4. Andere financiële vaste activa	0	0	0	0	0	0
B. Verkoop van materiële vaste activa	610.720	0	0	0	0	0
1. Gemeenschapsgoederen en bedrijfsmatige materiële vaste activa	610.720	0	0	0	0	0
a. Terreinen en gebouwen	0	0	0	0	0	0
b. Wegen en andere infrastructuur	610.720	0	0	0	0	0
c. Roerende goederen	0	0	0	0	0	0
d. Leasing en soortgelijke rechten	0	0	0	0	0	0
e. Erfgoed	0	0	0	0	0	0
2. Andere materiële vaste activa	0	0	0	0	0	0
a. Onroerende goederen	0	0	0	0	0	0
b. Roerende goederen	0	0	0	0	0	0
C. Verkoop van immateriële vaste activa	0	0	0	0	0	0
D. Investeringssubsidies en -schenkingen	0	0	0	0	0	0

PRIO IP03-AP3.4: Investeringsproject gekoppeld aan actieplan AP3.4
AP3.4: Uitvoeren van het burgemeestersconvenant

	Reeds gerealiseerd		Nog te realiseren			Totaal
	Voor MJP	In MJP	Voor MJP	In MJP	Na MJP	
I. UITGAVEN	0	0	0	20.000	0	20.000
A. Investerings in financiële vaste activa	0	0	0	0	0	0
1. Extern verzelfstandigde agentschappen		0		0		0
2. Intergemeentelijke samenwerkingsverbanden en soortgelijke entiteiten		0		0		0
3. OCMW-verenigingen		0		0		0
4. Andere financiële vaste activa		0		0		0
B. Investerings in materiële vaste activa	0	0	0	20.000	0	20.000
1. Gemeenschapsgoederen en bedrijfsmatige materiële vaste activa	0	0	0	20.000	0	20.000
a. Terreinen en gebouwen		0		10.000		10.000
b. Wegen en andere infrastructuur		0		10.000		10.000
c. Roerende goederen		0		0		0
d. Leasing en soortgelijke rechten		0		0		0
e. Erfgoed		0		0		0
2. Andere materiële vaste activa	0	0	0	0	0	0
a. Onroerende goederen		0		0		0
b. Roerende goederen		0		0		0
C. Investerings in immateriële vaste activa		0		0		0
D. Toegestane investeringssubsidies		0		0		0
II. ONTVANGSTEN	0	0	0	0	0	0
A. Verkoop van financiële vaste activa	0	0	0	0	0	0
1. Extern verzelfstandigde agentschappen		0		0		0
2. Intergemeentelijke samenwerkingsverbanden en soortgelijke entiteiten		0		0		0
3. OCMW-verenigingen		0		0		0
4. Andere financiële vaste activa		0		0		0
B. Verkoop van materiële vaste activa	0	0	0	0	0	0
1. Gemeenschapsgoederen en bedrijfsmatige materiële vaste activa	0	0	0	0	0	0
a. Terreinen en gebouwen		0		0		0
b. Wegen en andere infrastructuur		0		0		0
c. Roerende goederen		0		0		0
d. Leasing en soortgelijke rechten		0		0		0
e. Erfgoed		0		0		0
2. Andere materiële vaste activa	0	0	0	0	0	0
a. Onroerende goederen		0		0		0
b. Roerende goederen		0		0		0
C. Verkoop van immateriële vaste activa		0		0		0
D. Investeringssubsidies en -schenkingen		0		0		0

PRIO IP03-AP3.4: Investeringsproject gekoppeld aan actieplan AP3.4
AP3.4: Uitvoeren van het burgemeestersconvenant

Jaarlijkse transacties

	2020	2021	2022	2023	2024	2025
	Gerealiseerd	Gerealiseerd	Te realiseren	Te realiseren	Te realiseren	Te realiseren
I. UITGAVEN	0	0	20.000	0	0	0
A. Investerings in financiële vaste activa	0	0	0	0	0	0
1. Extern verzelfstandigde agentschappen	0	0	0	0	0	0
2. Intergemeentelijke samenwerkingsverbanden en soortgelijke entiteiten	0	0	0	0	0	0
3. OCMW-verenigingen	0	0	0	0	0	0
4. Andere financiële vaste activa	0	0	0	0	0	0
B. Investerings in materiële vaste activa	0	0	20.000	0	0	0
1. Gemeenschapsgoederen en bedrijfsmatige materiële vaste activa	0	0	20.000	0	0	0
a. Terreinen en gebouwen	0	0	10.000	0	0	0
b. Wegen en andere infrastructuur	0	0	10.000	0	0	0
c. Roerende goederen	0	0	0	0	0	0
d. Leasing en soortgelijke rechten	0	0	0	0	0	0
e. Erfgoed	0	0	0	0	0	0
2. Andere materiële vaste activa	0	0	0	0	0	0
a. Onroerende goederen	0	0	0	0	0	0
b. Roerende goederen	0	0	0	0	0	0
C. Investerings in immateriële vaste activa	0	0	0	0	0	0
D. Toegestane investeringssubsidies	0	0	0	0	0	0
II. ONTVANGSTEN	0	0	0	0	0	0
A. Verkoop van financiële vaste activa	0	0	0	0	0	0
1. Extern verzelfstandigde agentschappen	0	0	0	0	0	0
2. Intergemeentelijke samenwerkingsverbanden en soortgelijke entiteiten	0	0	0	0	0	0
3. OCMW-verenigingen	0	0	0	0	0	0
4. Andere financiële vaste activa	0	0	0	0	0	0
B. Verkoop van materiële vaste activa	0	0	0	0	0	0
1. Gemeenschapsgoederen en bedrijfsmatige materiële vaste activa	0	0	0	0	0	0
a. Terreinen en gebouwen	0	0	0	0	0	0
b. Wegen en andere infrastructuur	0	0	0	0	0	0
c. Roerende goederen	0	0	0	0	0	0
d. Leasing en soortgelijke rechten	0	0	0	0	0	0
e. Erfgoed	0	0	0	0	0	0
2. Andere materiële vaste activa	0	0	0	0	0	0
a. Onroerende goederen	0	0	0	0	0	0
b. Roerende goederen	0	0	0	0	0	0
C. Verkoop van immateriële vaste activa	0	0	0	0	0	0
D. Investeringssubsidies en -schenkingen	0	0	0	0	0	0

PRIO IP04-AP4.2: Investeringsproject gekoppeld aan actieplan AP4.2
AP4.2: Ondersteunen van gezinnen en kinderen

	Reeds gerealiseerd		Nog te realiseren			Totaal
	Voor MJP	In MJP	Voor MJP	In MJP	Na MJP	
I. UITGAVEN	0	75.030	0	366.476	0	441.506
A. Investerings in financiële vaste activa	0	0	0	0	0	0
1. Extern verzelfstandigde agentschappen		0		0		0
2. Intergemeentelijke samenwerkingsverbanden en soortgelijke entiteiten		0		0		0
3. OCMW-verenigingen		0		0		0
4. Andere financiële vaste activa		0		0		0
B. Investerings in materiële vaste activa	0	75.030	0	366.476	0	441.506
1. Gemeenschapsgoederen en bedrijfsmatige materiële vaste activa	0	75.030	0	366.476	0	441.506
a. Terreinen en gebouwen		0		0		0
b. Wegen en andere infrastructuur		0		0		0
c. Roerende goederen		75.030		366.476		441.506
d. Leasing en soortgelijke rechten		0		0		0
e. Erfgoed		0		0		0
2. Andere materiële vaste activa	0	0	0	0	0	0
a. Onroerende goederen		0		0		0
b. Roerende goederen		0		0		0
C. Investerings in immateriële vaste activa	0	0	0	0	0	0
D. Toegestane investeringssubsidies	0	0	0	0	0	0
II. ONTVANGSTEN	0	0	0	0	0	0
A. Verkoop van financiële vaste activa	0	0	0	0	0	0
1. Extern verzelfstandigde agentschappen		0		0		0
2. Intergemeentelijke samenwerkingsverbanden en soortgelijke entiteiten		0		0		0
3. OCMW-verenigingen		0		0		0
4. Andere financiële vaste activa		0		0		0
B. Verkoop van materiële vaste activa	0	0	0	0	0	0
1. Gemeenschapsgoederen en bedrijfsmatige materiële vaste activa	0	0	0	0	0	0
a. Terreinen en gebouwen		0		0		0
b. Wegen en andere infrastructuur		0		0		0
c. Roerende goederen		0		0		0
d. Leasing en soortgelijke rechten		0		0		0
e. Erfgoed		0		0		0
2. Andere materiële vaste activa	0	0	0	0	0	0
a. Onroerende goederen		0		0		0
b. Roerende goederen		0		0		0
C. Verkoop van immateriële vaste activa	0	0	0	0	0	0
D. Investeringssubsidies en -schenkingen	0	0	0	0	0	0

PRIO IP04-AP4.2: Investeringsproject gekoppeld aan actieplan AP4.2

AP4.2: Ondersteunen van gezinnen en kinderen

Jaarlijkse transacties

	2020	2021	2022	2023	2024	2025
	Gerealiseerd	Gerealiseerd	Te realiseren	Te realiseren	Te realiseren	Te realiseren
I. UITGAVEN	14.006	61.024	261.476	35.000	35.000	35.000
A. Investerings in financiële vaste activa	0	0	0	0	0	0
1. Extern verzelfstandigde agentschappen	0	0	0	0	0	0
2. Intergemeentelijke samenwerkingsverbanden en soortgelijke entiteiten	0	0	0	0	0	0
3. OCMW-verenigingen	0	0	0	0	0	0
4. Andere financiële vaste activa	0	0	0	0	0	0
B. Investerings in materiële vaste activa	14.006	61.024	261.476	35.000	35.000	35.000
1. Gemeenschapsgoederen en bedrijfsmatige materiële vaste activa	14.006	61.024	261.476	35.000	35.000	35.000
a. Terreinen en gebouwen	0	0	0	0	0	0
b. Wegen en andere infrastructuur	0	0	0	0	0	0
c. Roerende goederen	14.006	61.024	261.476	35.000	35.000	35.000
d. Leasing en soortgelijke rechten	0	0	0	0	0	0
e. Erfgoed	0	0	0	0	0	0
2. Andere materiële vaste activa	0	0	0	0	0	0
a. Onroerende goederen	0	0	0	0	0	0
b. Roerende goederen	0	0	0	0	0	0
C. Investerings in immateriële vaste activa	0	0	0	0	0	0
D. Toegestane investeringssubsidies	0	0	0	0	0	0
II. ONTVANGSTEN	0	0	0	0	0	0
A. Verkoop van financiële vaste activa	0	0	0	0	0	0
1. Extern verzelfstandigde agentschappen	0	0	0	0	0	0
2. Intergemeentelijke samenwerkingsverbanden en soortgelijke entiteiten	0	0	0	0	0	0
3. OCMW-verenigingen	0	0	0	0	0	0
4. Andere financiële vaste activa	0	0	0	0	0	0
B. Verkoop van materiële vaste activa	0	0	0	0	0	0
1. Gemeenschapsgoederen en bedrijfsmatige materiële vaste activa	0	0	0	0	0	0
a. Terreinen en gebouwen	0	0	0	0	0	0
b. Wegen en andere infrastructuur	0	0	0	0	0	0
c. Roerende goederen	0	0	0	0	0	0
d. Leasing en soortgelijke rechten	0	0	0	0	0	0
e. Erfgoed	0	0	0	0	0	0
2. Andere materiële vaste activa	0	0	0	0	0	0
a. Onroerende goederen	0	0	0	0	0	0
b. Roerende goederen	0	0	0	0	0	0
C. Verkoop van immateriële vaste activa	0	0	0	0	0	0
D. Investeringssubsidies en -schenkingen	0	0	0	0	0	0

PRIO IP05-AP5.3: Investeringsproject gekoppeld aan actieplan AP5.3

AP5.3: Aantrekkelijk maken van de omgeving

	Reeds gerealiseerd		Nog te realiseren			Totaal
	Voor MJP	In MJP	Voor MJP	In MJP	Na MJP	
I. UITGAVEN	0	409.544	0	540.000	0	949.544
A. Investerings in financiële vaste activa	0	0	0	0	0	0
1. Extern verzelfstandigde agentschappen		0		0		0
2. Intergemeentelijke samenwerkingsverbanden en soortgelijke entiteiten		0		0		0
3. OCMW-verenigingen		0		0		0
4. Andere financiële vaste activa		0		0		0
B. Investerings in materiële vaste activa	0	383.257	0	540.000	0	923.257
1. Gemeenschapsgoederen en bedrijfsmatige materiële vaste activa	0	383.257	0	540.000	0	923.257
a. Terreinen en gebouwen		0		0		0
b. Wegen en andere infrastructuur		383.257		540.000		923.257
c. Roerende goederen		0		0		0
d. Leasing en soortgelijke rechten		0		0		0
e. Erfgoed		0		0		0
2. Andere materiële vaste activa	0	0	0	0	0	0
a. Onroerende goederen		0		0		0
b. Roerende goederen		0		0		0
C. Investerings in immateriële vaste activa		26.288		0		26.288
D. Toegestane investeringssubsidies		0		0		0
II. ONTVANGSTEN	0	50.000	0	0	0	50.000
A. Verkoop van financiële vaste activa	0	0	0	0	0	0
1. Extern verzelfstandigde agentschappen		0		0		0
2. Intergemeentelijke samenwerkingsverbanden en soortgelijke entiteiten		0		0		0
3. OCMW-verenigingen		0		0		0
4. Andere financiële vaste activa		0		0		0
B. Verkoop van materiële vaste activa	0	0	0	0	0	0
1. Gemeenschapsgoederen en bedrijfsmatige materiële vaste activa	0	0	0	0	0	0
a. Terreinen en gebouwen		0		0		0
b. Wegen en andere infrastructuur		0		0		0
c. Roerende goederen		0		0		0
d. Leasing en soortgelijke rechten		0		0		0
e. Erfgoed		0		0		0
2. Andere materiële vaste activa	0	0	0	0	0	0
a. Onroerende goederen		0		0		0
b. Roerende goederen		0		0		0
C. Verkoop van immateriële vaste activa		0		0		0
D. Investeringssubsidies en -schenkingen		50.000		0		50.000

PRIO IP05-AP5.3: Investeringsproject gekoppeld aan actieplan AP5.3

AP5.3: Aantrekkelijk maken van de omgeving

Jaarlijkse transacties

	2020	2021	2022	2023	2024	2025
	Gerealiseerd	Gerealiseerd	Te realiseren	Te realiseren	Te realiseren	Te realiseren
I. UITGAVEN	48.114	361.431	540.000	0	0	0
A. Investerings in financiële vaste activa	0	0	0	0	0	0
1. Extern verzelfstandigde agentschappen	0	0	0	0	0	0
2. Intergemeentelijke samenwerkingsverbanden en soortgelijke entiteiten	0	0	0	0	0	0
3. OCMW-verenigingen	0	0	0	0	0	0
4. Andere financiële vaste activa	0	0	0	0	0	0
B. Investerings in materiële vaste activa	48.114	335.143	540.000	0	0	0
1. Gemeenschapsgoederen en bedrijfsmatige materiële vaste activa	48.114	335.143	540.000	0	0	0
a. Terreinen en gebouwen	0	0	0	0	0	0
b. Wegen en andere infrastructuur	48.114	335.143	540.000	0	0	0
c. Roerende goederen	0	0	0	0	0	0
d. Leasing en soortgelijke rechten	0	0	0	0	0	0
e. Erfgoed	0	0	0	0	0	0
2. Andere materiële vaste activa	0	0	0	0	0	0
a. Onroerende goederen	0	0	0	0	0	0
b. Roerende goederen	0	0	0	0	0	0
C. Investerings in immateriële vaste activa	0	26.288	0	0	0	0
D. Toegestane investeringssubsidies	0	0	0	0	0	0
II. ONTVANGSTEN	0	50.000	0	0	0	0
A. Verkoop van financiële vaste activa	0	0	0	0	0	0
1. Extern verzelfstandigde agentschappen	0	0	0	0	0	0
2. Intergemeentelijke samenwerkingsverbanden en soortgelijke entiteiten	0	0	0	0	0	0
3. OCMW-verenigingen	0	0	0	0	0	0
4. Andere financiële vaste activa	0	0	0	0	0	0
B. Verkoop van materiële vaste activa	0	0	0	0	0	0
1. Gemeenschapsgoederen en bedrijfsmatige materiële vaste activa	0	0	0	0	0	0
a. Terreinen en gebouwen	0	0	0	0	0	0
b. Wegen en andere infrastructuur	0	0	0	0	0	0
c. Roerende goederen	0	0	0	0	0	0
d. Leasing en soortgelijke rechten	0	0	0	0	0	0
e. Erfgoed	0	0	0	0	0	0
2. Andere materiële vaste activa	0	0	0	0	0	0
a. Onroerende goederen	0	0	0	0	0	0
b. Roerende goederen	0	0	0	0	0	0
C. Verkoop van immateriële vaste activa	0	0	0	0	0	0
D. Investeringssubsidies en -schenkingen	0	50.000	0	0	0	0

Andere gebruikte dossiers op dit rapport:

Nog te realiseren in MJP:

MJP_HERZIENING_OVERDRACHT_2022 2022: Budg. 77632

Reeds gerealiseerd in MJP:

JR_ORIGINEEL_2020 2020: Budg. 436249 Alg. 29545

JR_ORIGINEEL_2021 2021: Budg. 498711 Alg. 30702

MATERIËLE VERSCHILLEN TUSSEN MEERJARENPLAN EN REKENING - INVESTERINGEN (GECONSOLIDEERD)

UITGAVEN		Code	BOEKJAAR 2021	MEERJARENPLAN 2021	VERSCHIL	VERKLARING
BELEIDSVELD						
0200	Wegen	224	281 712	1 332 000	-1 050 288	Aantal kredieten werden overgedragen naar 2022
0953	Woon- en zorgcentra	230	15 299	258 332	-243 033	Aantal kredieten werden overgedragen naar 2022
0945	Kinderopvang	221		85 000	-85 000	Krediet werd overgedragen naar 2022
0741	Sportpromotie en -evenementen	230	61 024	135 000	-73 976	Krediet werd overgedragen naar 2022
0190	Overig algemeen bestuur	222		69 495	-69 495	Krediet werd overgedragen naar 2022
0119	Overige algemene diensten	241	105 967	167 000	-61 033	Krediet werd overgedragen naar 2022
0953	Woon- en zorgcentra	240		60 000	-60 000	Krediet werd overgedragen naar 2022
0680	Groene ruimte	224	107 599	160 000	-52 401	Krediet werd overgedragen naar 2022
0953	Woon- en zorgcentra	221	71 574	117 851	-46 277	Krediet werd overgedragen naar 2022
0752	Infrastructuur en faciliteiten ten behoeve van kinderen en jongeren	221	13 226	58 000	-44 774	Krediet werd overgedragen naar 2022
0200	Wegen	214	18 844	60 000	-41 156	Krediet werd overgedragen naar 2022
0670	Straatverlichting	250	39 638		39 638	Boeking ikv verledning openbare verlichting
0670	Straatverlichting	228		31 000	-31 000	Boeking ikv verledning openbare verlichting
0953	Woon- en zorgcentra	241	2 515	32 766	-30 251	Krediet werd overgedragen naar 2022

MATERIËLE VERSCHILLEN TUSSEN MEERJARENPLAN EN REKENING - INVESTERINGEN (GECONSOLIDEERD)

ONTVANGSTEN		Code	BOEKJAAR 2021	MEERJARENPLAN 2021	VERSCHIL	VERKLARING
BELEIDSVELD						
0990	Begraafplaatsen	150	50 000		50 000	Subsidie vergroening begraafplaats Molenhoek
0670	Straatverlichting	281	38 169		38 169	Boeking ikv verledning openbare verlichting



T4: Evolutie van de financiële schulden

2021

Journalvolgnommern: JR Budg. 498711 Alg. 30702

Gemeente (0207.456.076)

Dorp 61, 9185 Wachtebeke

Algemeen directeur, wnd:: Lise Gosseye

OCMW (0212.179.877)

Godshuisstraat 13, 9185 Wachtebeke

Financieel directeur:: Nathalie De Vos

Financiële schulden op 31 december	2020	2021	2022	2023	2024	2025
A. Financiële schulden op lange termijn	4.835.858	4.293.702	3.708.403	2.116.930	3.035.882	2.936.624
1. Financiële schulden op 1 januari	4.923.545	4.835.858	4.293.702	3.708.403	2.116.930	3.035.882
2. Nieuwe leningen	676.299	39.638	0	0	1.500.000	500.000
3. Aflossingen	0	0	0	-1.000.000	0	0
4. Overboekingen	-763.986	-581.794	-585.299	-591.473	-581.048	-599.258
5. Andere mutaties						
B. Financiële schulden op lange termijn die binnen het jaar vervallen	712.144	645.097	641.099	647.273	636.848	655.058
1. Financiële schulden op 1 januari	603.030	712.144	645.097	641.099	647.273	636.848
2. Aflossingen	-654.872	-648.841	-589.297	-585.299	-591.473	-581.048
3. Overboekingen	763.986	581.794	585.299	591.473	581.048	599.258
4. Andere mutaties						
C. Financiële schulden op korte termijn	0	0				
Totaal financiële schulden	5.548.003	4.938.799	4.349.502	2.764.203	3.672.730	3.591.682

Andere gebruikte dossiers op dit rapport:

Meerjarenplan:

MJP_HERZIENING_4_BEGINKREDIET_2022 2021: Budg. 77501

Jaarrekeningen:

JR_ORIGINEEL_2020 2020: Budg. 436249 Alg. 29545

JR_ORIGINEEL_2021 2021: Budg. 498711 Alg. 30702



Schema T5: De toelichting bij de balans

Gemeentebestuur Wachtebeke
Dorp 61 - 9185 Wachtebeke
Ondernemingsnr.: 0207.456.076

OCMW Wachtebeke
Godshuisstraat 13 - 9185 Wachtebeke
Ondernemingsnr.: 0212.179.877

Filters

Boekjaar: 2021

Budgettaire entiteiten: GEMEENTE, OCMW

1. Mutatiestaat van de vaste activa

	Boekwaarde op 1/1	Aankopen	Verkopen	Overboeking	Herwaardering	Afschrijving en waardeverminderingen	Andere mutaties	Boekwaarde op 31/12
B. Financiële vaste activa	€ 6.275.206,63	€ 18.267,81	€ 38.168,59	€ 0,00	€ 1.028,89	€ 0,00	€ 0,00	€ 6.256.334,74
1. Extern verzelfstandigde agentschappen	€ 0,00	€ 0,00	€ 0,00	€ 0,00	€ 0,00	€ 0,00	€ 0,00	€ 0,00
2. Intergemeentelijke samenwerkingsverbanden en soortgelijke entiteiten	€ 2.893.048,56	€ 3.667,81	€ 38.168,59	€ 0,00	€ -11.609,24	€ 0,00	€ 0,00	€ 2.846.938,54
3. OCMW-verenigingen	€ 150,00	€ 0,00	€ 0,00	€ 0,00	€ 0,00	€ 0,00	€ 0,00	€ 150,00
4. Andere financiële vaste activa	€ 3.382.008,07	€ 14.600,00	€ 0,00	€ 0,00	€ 12.638,13	€ 0,00	€ 0,00	€ 3.409.246,20
C. Materiële vaste activa	€ 29.340.176,26	€ 1.002.893,87	€ 339.575,00	€ 318.529,12		€ 1.006.015,78	€ 0,00	€ 29.316.008,47
1. Gemeenschapsgoederen	€ 28.919.893,13	€ 1.002.893,87	€ 339.575,00	€ 318.529,12		€ 1.006.015,78	€ 0,00	€ 28.895.725,34
a. Terreinen en gebouwen	€ 20.402.872,13	€ 106.491,12	€ 339.575,00	€ 318.529,12		€ 279.942,94	€ 0,00	€ 20.208.374,43
b. Wegen en andere infrastructuur	€ 5.538.471,59	€ 560.305,69	€ 0,00	€ 0,00		€ 302.317,86	€ 0,00	€ 5.796.459,42
c. Installaties, machines en uitrusting	€ 277.500,27	€ 165.477,72	€ 0,00	€ 0,00		€ 97.845,47	€ 0,00	€ 345.132,52
d. Meubilair, kantooruitrusting en rollend materieel	€ 233.353,71	€ 130.981,47	€ 0,00	€ 0,00		€ 140.537,94	€ 0,00	€ 223.797,24
e. Leasing en soortgelijke rechten	€ 2.396.290,12	€ 39.637,87	€ 0,00	€ 0,00		€ 185.371,57	€ 0,00	€ 2.250.556,42
f. Erfgoed	€ 71.405,31	€ 0,00	€ 0,00	€ 0,00		€ 0,00	€ 0,00	€ 71.405,31
2. Bedrijfsmatige materiële vaste activa	€ 0,00	€ 0,00	€ 0,00	€ 0,00		€ 0,00	€ 0,00	€ 0,00
a. Terreinen en gebouwen	€ 0,00	€ 0,00	€ 0,00	€ 0,00		€ 0,00	€ 0,00	€ 0,00
b. Installaties, machines en uitrusting	€ 0,00	€ 0,00	€ 0,00	€ 0,00		€ 0,00	€ 0,00	€ 0,00
c. Meubilair, kantooruitrusting en rollend materieel	€ 0,00	€ 0,00	€ 0,00	€ 0,00		€ 0,00	€ 0,00	€ 0,00
d. Leasing en soortgelijke rechten	€ 0,00	€ 0,00	€ 0,00	€ 0,00		€ 0,00	€ 0,00	€ 0,00
3. Andere materiële vaste activa	€ 420.283,13	€ 0,00	€ 0,00	€ 0,00	€ 0,00	€ 0,00	€ 0,00	€ 420.283,13
a. Terreinen en gebouwen	€ 420.283,13	€ 0,00	€ 0,00	€ 0,00	€ 0,00	€ 0,00	€ 0,00	€ 420.283,13
b. Roerende goederen	€ 0,00	€ 0,00	€ 0,00	€ 0,00	€ 0,00	€ 0,00	€ 0,00	€ 0,00
D. Immateriële vaste activa	€ 60.702,09	€ 45.131,51	€ 0,00	€ 0,00		€ 53.674,19	€ 0,00	€ 52.159,41

2. De mutatiestaat van het nettoactief

A. Kapitaalsubsidies en schenkingen	Boekwaarde op 1/1	Toevoeging	Verrekening	Andere mutaties	Boekwaarde op 31/12
Gemeente	€ 1.048.036,88	€ 39.265,21	€ 43.218,96	€ 0,00	€ 1.044.083,13
OCMW	€ 1.369.411,03	€ 2.800,00	€ 101.095,73	€ 0,00	€ 1.271.115,30
Totaal	€ 2.417.447,91	€ 42.065,21	€ 144.314,69	€ 0,00	€ 2.315.198,43
B. Gecumuleerd overschot of tekort	Boekwaarde op 1/1	Overschot of tekort van het boekjaar	Tussenkost gemeente aan OCMW	Andere mutaties	Boekwaarde op 31/12
Gemeente	€ 7.692,73	€ 1.777.786,10	€ 0,00	€ 0,00	€ 1.785.478,83
OCMW	€ 416.778,26	€ -709.603,75	€ 0,00	€ 0,00	€ -292.825,49
Totaal	€ 424.470,99	€ 1.068.182,35	€ 0,00	€ 0,00	€ 1.492.653,34
C. Herwaarderingsreserves	Boekwaarde op 1/1	Toevoeging	Terugneming	Andere mutaties	Boekwaarde op 31/12
Gemeente	€ 950.288,37	€ 20.579,56	€ -19.550,67	€ 0,00	€ 951.317,26
OCMW	€ 0,00	€ 0,00	€ 0,00	€ 0,00	€ 0,00
Totaal	€ 950.288,37	€ 20.579,56	€ -19.550,67	€ 0,00	€ 951.317,26
D. Overig nettoactief	Boekwaarde op 1/1	Wijziging kapitaal		Andere mutaties	Boekwaarde op 31/12
Gemeente	€ 27.586.898,61	€ 0,00		€ 0,00	€ 27.586.898,61
OCMW	€ 2.195.919,89	€ 0,00		€ 0,00	€ 2.195.919,89
Totaal	€ 29.782.818,50	€ 0,00		€ 0,00	€ 29.782.818,50
Totaal nettoactief	Boekwaarde op 1/1			Mutatie	Boekwaarde op 31/12
Gemeente	€ 29.592.916,59			€ 1.774.861,24	€ 31.367.777,83
OCMW	€ 3.982.109,18			€ -807.899,48	€ 3.174.209,70
Totaal	€ 33.575.025,77			€ 966.961,76	€ 34.541.987,53

Bijlagen

- SUB** Overzicht van de verstrekte subsidies
- PS** De proef- en saldibalans per 31/12/2021
- 0** Detail van de niet in de balans opgenomen rechten en plichten
- FVA** Overzicht van de financiële vaste activa (deelnemingen)
- LT-V** Overzicht van de lange termijn vorderingen en toegestane leningen
- LT-S** Overzicht van de lange termijn schulden en leningen
- PAT** Detail van de desinvesteringen en buitengebruikstellingen
- BK** Aansluiting werkkapitaal
- RISC** Financiële risico's
- W** Waarderingsregels
- 258** Overzicht van de overgedragen kredieten (art. 258 van het DLB)
- TR** Toelichting over transacties met buitengewone invloed op het resultaat

PROEF-EN SALDIBALANS

-- AR --	AR-OMSCHRIJVING	31/12/2020	DEBIT	CREDIT	31/12/2021
1090000	Saldo beginbalans	-29.782.818,50	66.378,44	29.849.196,94	-29.782.818,50
1220000	Herwaarderingsreserves op financiële vaste activa	-950.288,37	19.550,67	970.867,93	-951.317,26
1400000	Overgedragen overschot	-16.187.709,91		17.997.612,45	-17.997.612,45
1410000	Overgedragen tekort	15.763.238,92	16.504.959,11		16.504.959,11
1500000	Ontvangen vooruitbetalingen op investeringsubsidies	-199.308,37		249.308,37	-249.308,37
1500009	Ontvangen vooruitbetalingen op investeringsubsidies - in resultaat...		5.000,00		5.000,00
1500100	Investeringsubsidies Vlaamse Gemeenschap	-4.479.162,95	10.734,79	4.479.162,95	-4.468.428,16
1500109	Investeringsubsidies Vlaamse Gemeenschap - in resultaat opgenomen	2.800.101,29	2.906.499,80		2.906.499,80
1500200	Investeringsubsidies federale overheid	-23.718,57		26.518,57	-26.518,57
1500209	Investeringsubsidies federale overheid - in resultaat opgenomen	11.083,29	12.872,23		12.872,23
1500300	Investeringsubsidies gemeentebestuur	-805.563,87		805.563,87	-805.563,87
1500309	Investeringsubsidies gemeentebestuur - in resultaat opgenomen	279.121,27	310.248,51		310.248,51
1600000	Voorzieningen voor pensioenen en soortgelijke verplichtingen	-939.737,20	333.235,52	1.573.082,50	-1.239.846,98
1600100	Voorzieningen voor responsabiliseringsbijdrage	-348.945,00	18.321,00	435.386,00	-417.065,00
1720000	Leasingschulden en soortgelijke schulden in het kader van PPS-overe...	-505.770,31	79.275,74	632.183,94	-552.908,20
1733000	Schulden aan kredietinstellingen ten laste van het bestuur	-4.330.088,15	927.744,15	4.668.538,17	-3.740.794,02
2100000	Kosten van onderzoek en ontwikkeling	271.375,28	271.375,28		271.375,28
2100009	Kosten van onderzoek en ontwikkeling - Geboekte afschrijvingen	-239.345,21		271.375,28	-271.375,28
2140000	Plannen en studies	237.893,92	283.025,43		283.025,43
2140009	Plannen en studies - Geboekte afschrijvingen	-209.221,90		230.866,02	-230.866,02
2200000	Onbebouwde terreinen - gemeenschapsgoederen	1.768.623,41	1.768.623,41	2.575,00	1.766.048,41
2201000	Terreinen van gebouwen - gemeenschapsgoederen	1.375.931,03	1.375.931,03		1.375.931,03
2202000	Wegzate - gemeenschapsgoederen	12.588.036,38	12.588.036,38		12.588.036,38
2203000	Terreinen van waterlopen - gemeenschapsgoederen	141.575,34	141.575,34		141.575,34
2210000	Gebouwen - gemeenschapsgoederen	9.602.606,62	10.046.900,28	360.038,94	9.686.861,34
2210009	Gebouwen - gemeenschapsgoederen - Geboekte afschrijvingen	-5.082.199,56	6.592,71	5.367.276,96	-5.360.684,25
2220000	Bebouwde terreinen - gemeenschapsgoederen	38.425,27	42.190,79		42.190,79
2220009	Bebouwde terreinen - gemeenschapsgoederen - Geboekte afschrijvingen	-30.126,36		31.584,61	-31.584,61
2240000	Wegen	11.916.432,10	12.267.075,21		12.267.075,21
2240007	Wegen - Activa in aanbouw	109.999,37	547.100,70	398.433,18	148.667,52
2240009	Wegen - Geboekte afschrijvingen	-6.613.995,37		6.882.560,11	-6.882.560,11
2250000	Andere infrastructuur betreffende de wegen	141.374,81	142.888,23		142.888,23
2250009	Andere infrastructuur betreffende de wegen - Geboekte afschrijvingen	-98.345,55		106.421,15	-106.421,15
2260000	Waterlopen en waterbekkens	479.681,76	479.681,76		479.681,76
2260009	Waterlopen en waterbekkens - Geboekte afschrijvingen	-479.681,76		479.681,76	-479.681,76
2289000	Overige onroerende infrastructuur	332.241,02	501.722,03		501.722,03
2289009	Overige onroerende infrastructuur - Geboekte afschrijvingen	-249.234,79		274.912,31	-274.912,31
2300000	Installaties, machines en uitrusting - gemeenschapsgoederen	1.260.741,86	1.429.864,45	3.644,87	1.426.219,58
2300009	Installaties, machines en uitrusting - gemeenschapsgoe - Geboekte a...	-983.241,59		1.081.087,06	-1.081.087,06
2400000	Meubilair - gemeenschapsgoederen	1.109.080,20	1.112.482,34	1.701,07	1.110.781,27
2400009	Meubilair - gemeenschapsgoederen - Geboekte afschrijvingen	-1.061.142,54		1.071.579,26	-1.071.579,26
2410000	Informatiematerieel - gemeenschapsgoederen	905.454,26	1.039.706,79	4.972,13	1.034.734,66
2410009	Informatiematerieel - gemeenschapsgoederen - Geboekte afschrijvingen	-791.362,65		901.039,42	-901.039,42
2420000	Kantooruitrusting - gemeenschapsgoederen	126.904,74	126.904,74		126.904,74
2420009	Kantooruitrusting - gemeenschapsgoederen - Geboekte afschrijvingen	-104.422,75		123.756,70	-123.756,70
2430000	Rollend materieel - gemeenschapsgoederen	263.561,37	263.561,37		263.561,37
2430009	Rollend materieel - gemeenschapsgoederen - Geboekte afschrijvingen	-263.561,37		263.561,37	-263.561,37
2430100	Fietsen, brom- en motorfietsen, auto's & bestelwagens - gemeenscha...	5.452,50	5.452,50		5.452,50
2430109	Fietsen, brom- en motorfietsen, auto's & bestelwagens - Geboekte a...	-2.181,00		3.271,50	-3.271,50
2440000	Kunstwerken - Niet erfgoed - gemeenschapsgoederen	45.570,95	45.570,95		45.570,95
2500000	Terreinen en gebouwen in leasing of via soortg recht - gemeenschapsgoederen	6.793.561,19	6.833.199,06		6.833.199,06
2500009	Terreinen en gebouwen in leasing of via soortg recht - - Geboekte a...	-4.397.271,07		4.582.642,64	-4.582.642,64
2600000	Terreinen - overige MVA	420.283,13	420.283,13		420.283,13
2751000	Kunstwerken	71.405,31	71.405,31		71.405,31
2810000	Belang. in intergem. samenwerk. en soortg. ent. - AW	1.949.907,93	1.953.575,74	38.168,59	1.915.407,15
2811000	Belang. in intergem. samenwerk. en soortg. ent. - te storten (-)	-750,00	7.335,62	8.085,62	-750,00
2818000	Belang. in intergem. samenwerk. en soortg. ent. - geb. meerwaarde	943.890,63	951.832,06	19.550,67	932.281,39
2830000	Belangen in OCMW-verenigingen - aanschaffingswaarde	300,00	300,00		300,00

-- AR --	AR-OMSCHRIJVING	31/12/2020	DEBET	CREDIT	31/12/2021
2831000	Belangen in OCMW-verenigingen - nog te storten bedragen (-)	-150,00		150,00	-150,00
2840001	Andere aandelen - aanschaffingswaarde	3.906.254,88	3.906.254,88		3.906.254,88
2841001	Andere aandelen - nog te storten bedragen (-)	-530.644,55		530.644,55	-530.644,55
2848000	Belangen in publiek-private samenwerkingsverbanden - geboekte meerwaarden		12.638,13		12.638,13
2848001	Andere aandelen en niet-vastrentende effecten - geboekte meerwaarden	6.397,74	6.397,74		6.397,74
2880000	Borgtochten betaald in contanten		14.600,00		14.600,00
2903008	Vorderingen wegens toegestane leningen - nominale waarde (IGS)	90.734,11	90.734,11		90.734,11
2903009	Vorderingen wegens toegestane leningen - nominale waarde (Andere)	188.000,00	188.000,00	14.000,00	174.000,00
4000000	Operationele vorderingen uit ruiltransacties - nominale waarde	422.756,76	4.716.131,67	4.335.885,85	380.245,82
4002001	Aflossingen toegestane leningen - nominale waarde	14.000,00	56.000,00	56.000,00	
4005001	Te ontvangen creditintresten op financiële rekeningen	52,82	368,88	274,23	94,65
4050000	Borgtochten betaald in contanten	950,00	1.543,90		1.543,90
4060000	Gestorte voorschotten en vooruitbetalingen	1.597,94	1.717,95	1.497,94	220,01
4060001	Voorschotten en vooruitbetalingen RSZ	20.513,15	90.293,64	55.161,19	35.132,45
4070000	Operationele vorderingen uit ruiltransacties - dubieuze debiteuren	24.483,79	39.826,43	14.764,15	25.062,28
4080000	Interne rekening-courant	11.543,77	1.132.718,45	405.470,44	727.248,01
4090000	Operationele vorderingen uit ruiltransacties - geboekte waardevermi...	-7.568,52	3.013,11	9.530,14	-6.517,03
4130000	Vorderingen uit belastingen	456.847,84	1.195.133,00	806.148,78	388.984,22
4131000	Te ontvangen aanvullende belastingen	390.484,36	5.429.695,70	4.977.844,28	451.851,42
4135000	Vorderingen uit recuperatie van specifieke kosten van de sociale dienst	2.578,97	72.818,35	65.129,49	7.688,86
4140000	Te innen opbrengsten uit niet-ruiltransacties	4.234,82	6.656,06	4.051,09	2.604,97
4151000	Vorderingen wegens investeringsubsidies	224.033,28	287.568,07	237.568,07	50.000,00
4153000	Vorderingen wegens werkingsubsidies	525.776,37	12.232.562,39	11.540.112,39	692.450,00
4160000	Diverse operationele vorderingen uit niet-ruiltransacties - nominaal bedrag	27.625,46	59.612,73	48.294,14	11.318,59
4161000	Diverse niet-operationele vorderingen uit niet-ruiltransacties - no...	10.493,78	1.755.698,75	1.252.416,14	503.282,61
4170000	Operationele vorderingen uit niet-ruiltransacties - dubieuze debiteuren	38.301,77	143.003,98	27.207,18	115.796,80
4190000	Operationele vord. uit niet-ruiltransacties - geb. waardeverminderingen (-)	-22.962,89	17.427,82	69.538,47	-52.110,65
4220000	Leasingschulden en soortgelijke schulden in het kader van PPS-overe...	-118.687,78	62.884,70	118.687,78	-55.803,08
4233000	Schulden aan kredietinstellingen aangegaan door het bestuur	-593.456,68	771.431,69	1.360.725,82	-589.294,13
4400000	Leveranciers	-478.200,14	5.631.329,22	6.675.580,48	-1.044.251,26
4452000	Vervallen kapitaalaflossingen en vervallen intrest inzake leasingsschulden	-13.672,65	69.057,33	69.057,33	
4453000	Vervallen kapitaalaflossingen en vervallen intrest aan kredietinstellingen	-14.955,67	682.974,90	697.406,95	-14.432,05
4480000	Interne rekening-courant	-11.543,77	384.185,43	1.111.433,44	-727.248,01
4493000	Borgtochten ontvangen in contanten	-26.513,05	18.341,00	52.205,05	-33.864,05
4499005	Schulden op Fluvius rekening-courant		105.306,37	114.530,87	-9.224,50
4499999	Andere overige schulden uit ruiltransacties	-9.487,68	73.333,10	81.460,24	-8.127,14
4530000	Ingehouden bedrijfsvoorheffing	-90.024,35	1.069.117,03	1.115.866,80	-46.749,77
4540000	Rijksdienst voor Sociale Zekerheid	-18.514,94	3.187.649,07	3.263.398,06	-75.748,99
4550000	Bezoldigingen	-12.795,72	3.731.056,87	3.740.943,46	-9.886,59
4590010	Beslag op loon	-563,83	2.615,64	2.615,64	
4600000	Voorzieningen voor pensioenen en soortgelijke verplichtingen	-95.000,00		95.000,00	-95.000,00
4600100	Voorzieningen voor responsabiliseringsbijdrage	-14.143,00	8.928,00	17.860,00	-8.932,00
4610000	Voorzieningen voor vakantiegeld	-544.577,59	389.727,06	1.004.124,29	-614.397,23
4740000	Geraamd bedrag der belastingsschulden	-131,76	19.421,27	19.421,27	
4760000	Te betalen roerende voorheffing	-15,85	334,16	362,56	-28,40
4760999	Andere te betalen belastingen en taksen	-1.069,88	5.895,01	7.169,10	-1.274,09
4810000	Operationele schulden inzake sociale dienstverlening OCMW	-27.845,86	553.081,47	575.477,39	-22.395,92
4820000	Ontvangen voorschotten en terugbetalingen inzake subsidies leefloon	-8.977,03	20.377,94	40.509,70	-20.131,76
4820001	Ontvangen voorschotten en terugbetalingen inzake subsidies asielzoekers	-8,00	8,00	8,00	
4820002	Ontvangen voorschotten en terugbet.inzake subsidies sociale en cult...	-24,00	1.566,50	1.566,50	
4820003	Ontvangen voorschotten en terugbetalingen inzake andere subsidies POD			9.188,77	-9.188,77
4820004	Ontvangen voorschotten en terugbetalingen inzake subsidies verwarmingsfonds		5.152,00	5.256,00	-104,00
4820005	Ontvangen voorschotten en terugbetalingen inzake subsidies sociaal ...	-1.000,00	27.776,24	30.619,86	-2.843,62
4820006	Ontvangen voorschotten en terugbetalingen inzake subsidies COVID-19	-38.172,79	36.647,19	45.778,79	-9.131,60
4820007	Ontvangen voorschotten en terugbet. inzake subsidies personeel Soci...	-18.277,54	276.464,92	306.138,05	-29.673,13
4820008	Ontvangen voorschotten Pastoraal De Mey	-1.410,29		1.410,29	-1.410,29
4820009	Andere ontvangen voorschotten en terugbetalingen	-635,06	635,06	65.516,29	-64.881,23
4820010	Ontvangen voorschotten WZC De Mey		295,00	7.360,42	-7.065,42
4820014	Ontvangen voorschotten PWA	-17.413,78	7,50	17.413,78	-17.406,28
4830000	Ontvangen vooruitbetalingen op niet-ruiltransacties		3.017.646,46	3.019.811,92	-2.165,46
4890000	Te betalen toegestane subsidies	-363.924,93	2.962.556,69	3.066.929,82	-104.373,13
4891000	Andere diverse schulden uit niet-ruiltransacties	-7.108,25	42.741,23	43.546,77	-805,54
4943009	Vorderingen wegens toegestane leningen die binnen het jaar vervalde...	14.000,00	28.000,00	14.000,00	14.000,00

-- AR --	AR-OMSCHRIJVING	31/12/2020	DEBET	CREDIT	31/12/2021
5300100	Termijndeposito's - nominale waarde	170.018,19	750.018,19	750.000,00	18,19
5500000	Kredietinstellingen	3.922.322,55	52.709.602,02	47.852.051,68	4.857.550,34
5700000	Kassen	3.125,00	42.724,00	38.099,00	4.625,00
5700001	Kasprovisies voor dringende hulp sociale dienst	12.500,00	12.500,00		12.500,00
5700002	Kasprovisie buitenschoolse kinderopvang	620,00	620,00		620,00
5700003	Kasprovisie lokaal opvanginitiatief asielzoekers	4.000,00	4.000,00		4.000,00
5800000	Interne overboekingen	570,00	16.184.182,28	16.183.190,28	992,00
6000100	Aankoop voedingswaren	149.057,54	280.758,86	62.447,20	218.311,66
6000200	Aankoop geneesmiddelen	222,60	9,77		9,77
6000300	Aankoop luiers en incontinentiemateriaal	28.504,75	26.755,31	998,25	25.757,06
6000400	Aankoop benodigdheden verzorging	26.276,22	23.819,67	635,47	23.184,20
6001001	Aankoop benodigdheden onderhoud	16.803,47	17.699,61	1.732,33	15.967,28
6001002	Aankoop benodigdheden wasserij	14.561,47	15.111,64		15.111,64
6040000	Aankopen van roerende goederen bestemd voor verkoop	29.825,67	38.478,02	2.988,04	35.489,98
6080000	Ontvangen kortingen, ristorno's en rabatten (-)	-42,40			
6100200	Huur en huurlasten van gehuurde onroerende goederen (korte termijn)	3.998,76	10.187,61	586,85	9.600,76
6100800	Huur en huurlasten van gehuurde onroerende goederen (lange termijn)	6.896,68	20.900,13		20.900,13
6103001	Benodigdheden voor gebouwen	18.769,02	21.537,87	6.693,85	14.844,02
6103010	Prestaties van derden voor onderhoud en herstelling gebouwen	91.299,64	140.653,93	30.095,76	110.558,17
6103501	Benodigdheden voor aanleg en onderhoud van wegen	28.389,01	23.171,31	5.824,24	17.347,07
6103502	Kosten tuinonderhoud en omgevingswerken	28.963,21	144,80	59,80	85,00
6103510	Prestaties van derden voor wegen en waterlopen (riolen, bermen, ov, ...)	84.954,55	79.434,15	17.297,34	62.136,81
6103520	Prestaties van derden voor wegen en waterlopen - maaien	41.648,28	42.320,31		42.320,31
6103530	Prestaties van derden voor wegen en waterlopen - onderhoud Warande	26.609,64	27.891,05		27.891,05
6103540	Prestaties van derden voor wegen en waterlopen - vegen	52.871,64	47.913,15		47.913,15
6103550	Prestaties van derden voor wegen en waterlopen - wegmarkering	33.774,51	24.556,32		24.556,32
6103570	Prestaties van derden voor wegen en waterlopen - strooien	6.128,93	33.996,56		33.996,56
6110000	Elektriciteit	140.514,35	254.757,82	38.700,18	216.057,64
6111000	Gas	34.048,18	118.204,68	36.629,02	81.575,66
6112000	Stookolie	432,01	2.461,81		2.461,81
6113000	Water	17.505,18	21.485,47	1.015,55	20.469,92
6120100	Brandverzekering	14.338,12	17.467,45	1.754,81	15.712,64
6120150	Verzekering burgerlijke aansprakelijkheid	6.142,66	5.922,95	396,82	5.526,13
6120151	Verzekering vrijwilligers	287,00	287,10	0,10	287,00
6120152	Verzekering dienstverplaatsingen	306,23	306,23		306,23
6120160	Verzekering voertuigen	3.267,63	3.382,51		3.382,51
6120170	Pensioenverzekeringen	378.988,00	314.696,00	50.000,00	264.696,00
6130001	Vergoedingen prestaties arbeidsgeneeskundige dienst	2.270,10	2.858,91		2.858,91
6130002	Erelonen en vergoedingen controlegeneesheer	918,70	1.604,46	660,66	943,80
6130005	Erelonen en vergoedingen risicobeheersing	5.543,62	665,00		665,00
6131000	Erelonen en vergoedingen crisismanagement	21.000,00			
6131001	Erelonen en vergoedingen notarissen, deurwaarders, advocaten	1.967,61	7.787,46	471,70	7.315,76
6131002	Erelonen en vergoedingen consultancy	12.556,98	9.050,60	1.126,51	7.924,09
6131003	Erelonen en vergoedingen ontwerp en studieopdrachten	15.783,05	14.130,56	2.505,53	11.625,03
6131004	Erelonen en vergoedingen commissies, jury & adviesraden	4.380,61	3.277,73	330,94	2.946,79
6131006	Erelonen en vergoedingen voor optredens, lesgevers, gidsen, tolken, e.d.	54.538,29	75.797,02	12.033,57	63.763,45
6131007	Erelonen en vergoedingen voor selectie personeel	8.028,35			
6131008	Erelonen en vergoedingen Welzijnsband	10.697,54	77.225,99	39.948,34	37.277,65
6131009	Erelonen en vergoedingen financieel beheer	2.652,15	1.850,93	18,98	1.831,95
6131010	Erelonen en vergoedingen expertises		342,40	302,44	39,96
6131013	Erelonen en vergoedingen weddecentrale	29.743,12	30.376,43	119,84	30.256,59
6131014	Erelonen en vergoedingen prestaties ICT	7.428,32	2.042,50		2.042,50
6131015	Vergoedingen Wijk-werken	7,50	7,50		7,50
6131099	Overige vergoedingen derden	320,00	117,69	47,47	70,22
6131999	Andere erelonen en vergoedingen	6.906,44	3.484,04	262,33	3.221,71
6132000	TV/FM-distributie	5.442,00	5.442,00		5.442,00
6134003	Erelonen en vergoedingen logopedist	106,00	802,90		802,90
6134004	Vergoeding afval- en containerdiensten	13.290,92	16.251,78	1.364,00	14.887,78
6134005	Erelonen en vergoedingen coördinerend geneesheer	14.953,56	12.197,08	102,00	12.095,08
6135001	Uitgegeven keuken	77.007,16	40.059,84	22.088,71	17.971,13
6135003	Externe schoonmaak	7.951,89	100,96		100,96
6139997	Andere diensten en diverse leveringen - diverse kosten vaccinatiecentrum		1.249.805,79	238.774,12	1.011.031,67
6139998	Andere diensten en diverse leveringen - diverse kosten Corona	59.088,20	12.307,87	5.180,25	7.127,62

-- AR --	AR-OMSCHRIJVING	31/12/2020	DEBET	CREDIT	31/12/2021
6139999	Andere erelonen en vergoedingen voor prestaties van derden	229.552,57	210.401,79	20.546,77	189.855,02
6141001	Kantoorbenodigdheden	16.573,68	18.620,88	9.192,94	9.427,94
6141002	Documentatie en abonnementen	14.530,28	19.678,74	2.192,76	17.485,98
6141003	Post- en frankeringskosten	28.841,10	37.252,66	4.235,58	33.017,08
6141004	Communicatiekosten telefoon en internet	28.265,76	36.947,99	6.905,17	30.042,82
6141005	Procedure- en vervolgingskosten	5.977,54	14.134,72	4.130,27	10.004,45
6141006	Administratief drukwerk en kopieerkosten	22.379,07	25.067,36	250,73	24.816,63
6141007	Administratieve kosten (mtc, 2e pijler, lonen, pb ...)	45.132,89	55.161,09	12.526,10	42.634,99
6141200	Huur bureaumateriaal	16.459,40	16.889,66	1.334,76	15.554,90
6141201	Huur meubilair	227,93	96,80		96,80
6141300	Onderhoud meubilair en bureaumateriaal	273,40	3.562,25	940,29	2.621,96
6141800	Onderhoudscontracten meubilair en bureaumateriaal	2.267,04			
6142001	Aankoop klein hard- en softwaremateriaal	6.654,97	9.119,07	3.619,88	5.499,19
6142800	Onderhoudscontracten computermaterieel	119.997,64	146.812,89	15.233,57	131.579,32
6142999	Overige informaticakosten	65.293,48	133.571,71	25.573,49	107.998,22
6143001	Representatie- en receptiekosten & kosten onthaal	8.822,74	34.951,33	12.320,55	22.630,78
6143002	Kosten personeelsactiviteiten	2.941,05	1.960,44	231,80	1.728,64
6143003	Relatiegeschenken	1.993,90	3.622,91	1.052,44	2.570,47
6143004	Kosten diverse activiteiten	10,26	2.432,29	533,13	1.899,16
6143005	Reis- en verblijfkosten (Dienstverplaatsing)	2.439,21	2.297,62	56,40	2.241,22
6143007	Publiciteit, advertenties & info	3.984,91	142,34	50,00	92,34
6149000	Overige administratie- en kantoorkosten	342,00	346,00		346,00
6150001	Aankoop klein materieel	38.576,33	65.397,99	10.930,28	54.467,71
6150003	Aankoop materieel crea-activiteiten	1.110,14	832,95	110,91	722,04
6150004	Controle- en keuringsorganismen technisch materieel	2.319,23	3.838,30	726,00	3.112,30
6150005	Vervoer	360,09	745,02	446,26	298,76
6150006	Lidmaatschappen	33.292,36	39.960,00	5.043,60	34.916,40
6150009	Aankoop ontspanningsmaterieel	1.200,75	2.117,64	534,24	1.583,40
6150010	Opleidingskosten	17.087,76	58.541,12	21.384,32	37.156,80
6150011	Kosten werkkleding	42.859,10	28.912,20	3.280,62	25.631,58
6150012	Kosten hotellinnen	1.343,35	1.401,00		1.401,00
6150200	Huur technisch materieel	16.458,36	18.844,45	457,38	18.387,07
6150201	Huur personenalarmsysteem	1.971,00	2.079,00		2.079,00
6150202	Huur televisietoestellen	6.189,48	6.833,20		6.833,20
6150205	Huur fietsen	3.842,50	7.257,50		7.257,50
6150300	Onderhoud en herstelling technisch materieel	26.819,74	24.295,63	9.254,41	15.041,22
6159999	Overige exploitatiekosten	108.252,42	48.906,28	2.235,52	46.670,76
6160001	Aankoop benodigdheden voor voertuigen	471,49	337,69	36,00	301,69
6160003	Controle- en keuringskosten voertuigen	97,39	37,19		37,19
6160004	Olie en brandstof voor voertuigen	10.002,34	10.014,08		10.014,08
6160300	Onderhoud en herstelling voertuigen	14.051,38	15.279,06	3.315,15	11.963,91
6170000	Uitzendkrachten	253.577,63	28.255,65	3.166,66	25.088,99
6190000	Facturering tussen gemeente en OCMW		18.762,74		18.762,74
6191000	Interne facturering tussen diensten van OCMW		381.126,93		381.126,93
6200000	Wedden van de gemeentemandarissen	196.973,14	198.839,68	25,26	198.814,42
6200001	Presentiegelden van de gemeentemandarissen	42.365,00	42.365,00		42.365,00
6200100	Vakantiegeld gemeentemandarissen	2.359,15	2.406,28		2.406,28
6200200	Eindejaarstoelage gemeentemandarissen	2.073,09	2.450,57		2.450,57
6201000	Bezoldigingen vastbenoemd personeel	942.573,78	793.540,97	895,61	792.645,36
6201100	Vakantiegeld vastbenoemd personeel	80.722,99	60.108,94	60,81	60.048,13
6201200	Eindejaarstoelage vastbenoemd personeel	14.047,94	15.862,62		15.862,62
6203000	Bezoldigingen contractueel personeel	2.849.910,99	3.161.306,41	6.599,12	3.154.707,29
6203100	Vakantiegeld contractuelen	267.629,72	281.442,81	31,18	281.411,63
6203200	Eindejaarstoelage contractuelen	109.557,46	180.459,17	6,38	180.452,79
6204000	Bezoldigingen contractueel personeel Sociale Maribel	262.437,56	279.179,98	272,27	278.907,71
6204001	Bezoldigingen contractueel personeel Siné	48.738,81	37.207,95	1.245,66	35.962,29
6204100	Vakantiegeld contractuelen Sociale Maribel	32.692,71	22.436,32	17,40	22.418,92
6204101	Vakantiegeld contractuelen Siné	5.805,68	3.666,98		3.666,98
6204200	Eindejaarstoelage contractuelen Sociale Maribel	16.862,31	24.062,11	0,08	24.062,03
6204201	Eindejaarstoelage contractuelen Siné	3.723,83	3.739,62		3.739,62
6206000	Bezoldigingen jobstudenten	40.707,47	42.301,70		42.301,70
6210000	Werkgeversbijdragen wettelijke verzekeringen - mandatarissen	4.033,68	4.073,79		4.073,79
6211000	Werkgeversbijdragen wettelijke verzekeringen - vastbenoemd personeel	143.401,94	121.144,47		121.144,47

-- AR --	AR-OMSCHRIJVING	31/12/2020	DEBET	CREDIT	31/12/2021
6211001	Werkgeversbijdragen aan de omslagkas voor gem. pensioenen-vastbenoe...	280.989,22	234.269,09		234.269,09
6211099	Werkgeversbijdragen aan andere pensioenkas		50.000,00		50.000,00
6213000	Werkgeversbijdragen wettelijke verzekeringen - contractuelen	932.867,39	1.057.219,94	1.700,17	1.055.519,77
6214000	Werkgeversbijdragen wettelijke verzekeringen - contractuelen Socia...	87.977,18	95.479,06	27,14	95.451,92
6214001	Werkgeversbijdragen wettelijke verzekeringen - contractuelen Siné	16.192,78	12.278,85		12.278,85
6216000	Werkgeversbijdragen wettelijke verzekeringen - jobstudenten	2.206,84	2.293,30		2.293,30
6221100	Werkgeversbijdragen voor bovenwett. verzekering - hosp.verzek.-vast...	1.194,63	1.337,79	253,37	1.084,42
6223000	Werkgeversbijdragen voor bovenwett.verzek. - 2de pijlerpensioen - c...	82.999,16	106.290,02	227,90	106.062,12
6223100	Werkgeversbijdragen voor bovenwett.verzek. - hospitalisatieverzek. -...	9.179,11	17.429,81	7.232,93	10.196,88
6224000	Werkgeversbijdr. vr bovenwett.verzek.-2de pijlerpensioen-contract.Soc...	5.080,44	12.348,64	2,59	12.346,05
6224001	Werkgeversbijdragen vr bovenwett. verzek.-2de pensioenpijler-contract...	659,86	2.063,26		2.063,26
6224100	Werkgeversbijdr. vr bovenwett.verzek.-hosp,verzek.-contract.Sociale Maribel	1.670,55	1.722,84	496,58	1.226,26
6224101	Werkgeversbijdragen vr bovenwett. verzek.-hospitalisatieverzek.-cont...	971,24	1.266,25	506,74	759,51
6230001	Kosten voor verplaatsingen van en naar het werk	9.532,14	13.101,71		13.101,71
6230099	Andere tegemoetkomingen	1.496,36	1.507,48		1.507,48
6231000	Bijdragen aan arbeidsgeneeskundige dienst	21.663,53	31.800,09	2.483,90	29.316,19
6231002	Bijdragen aan gemeenschappelijke sociale dienst	6.428,84	6.652,23		6.652,23
6231003	Vakbondspremies	6.749,75	7.075,60		7.075,60
6231004	Maaltijdcheques	149.020,00	171.432,00		171.432,00
6231005	Verzekering arbeidsongevallen	34.210,83	34.251,81	1.565,68	32.686,13
6231006	Ecocheques	22.504,00	11.280,00	4.530,00	6.750,00
6231007	Cadeaucheques	4.580,00	7.520,00	3.020,00	4.500,00
6239999	Overige personeelskosten	8.445,10	9.109,89		9.109,89
6240000	Pensioenen politiek personeel - gepensioneerde gemeentemantatarissen	100.943,35	95.775,06	86.040,00	9.735,06
6240001	Bijdragen pensioenfonds politiek personeel	9.251,00	9.251,00		9.251,00
6301000	Afschrijvingen op immateriële vaste activa	72.114,40	53.674,19		53.674,19
6302000	Afschrijvingen op materiële vaste activa	968.714,87	1.012.608,49		1.012.608,49
6340000	Waardevermindering op operationele vorderingen op korte termijn - t...	9.551,45	35.344,66		35.344,66
6341000	Waardevermindering op operationele vord. op korte termijn - terugneming (-)	-19.195,41		7.248,39	-7.248,39
6350000	Voorzieningen voor pensioenen en soortgelijke verplichtingen - toevoeging	89.338,49	723.503,30	333.235,52	390.267,78
6351000	Voorzieningen voor pens. en soortg. verplicht. - besteding en terug...	-22.093,00		27.249,00	-27.249,00
6360000	Voorzieningen voor vakantiegeld - toevoeging	417.093,18	69.819,64		69.819,64
6361000	Voorzieningen voor vakantiegeld - besteding en terugneming (-)	-400.371,39			
6400000	Onroerende voorheffing	264,45	2.622,95	2.575,92	47,03
6400001	Roerende voorheffing	538,59	346,71		346,71
6400002	Registratie-, successie- en schenkingsrechten	1.791,37			
6400003	Milieubelasting	20.649,55	19.064,42	148,95	18.915,47
6400005	Belastingen op polders en wateringen	62,11	62,11		62,11
6400008	Bijdragen reprobel	339,48	353,27		353,27
6400010	Auteursrechten Sabam	396,86	683,14		683,14
6409999	Overige werkingsbelastingen	2.202,42	2.593,48	335,91	2.257,57
6420000	Minderwaarde op de realisatie van operationele vorderingen	20.303,96	14.964,68	1.708,31	13.256,37
6430000	Vergoeding schadegevallen	1.830,00			
6430100	Tussenkost in exploitatiekosten		117,00		117,00
6440000	Bijdragen voor bewoners LOI die beroepsinkomsten cumuleren met mate...	4.262,11	740,04		740,04
6450001	Schadevergoedingen	16.860,00	550,00		550,00
6450002	Vergoedingen mutualiteit		8.635,46		8.635,46
6459999	Aangerekende kosten OCMW-diensten	367.451,37			
6460000	Giften en schenkingen		3.057,16		3.057,16
6461000	Persoonlijke kosten residenten WZC De Mey externe hulpverlening	81.795,54	71.965,28	952,33	71.012,95
6479999	Overige diverse operationele kosten	58,81			
6480000	Toekenning leefloon	230.296,72	268.081,09	16.777,33	251.303,76
6480004	Toekenning leefloon - 100 %	52.653,25	40.841,14	400,23	40.440,91
6480200	Toekenning installatiepremies in het kader van leefloon	1.295,91			
6480201	Toekenning installatiepremies in het kader van maatschappelijke die...		1.384,54		1.384,54
6480300	Bijzondere hulp voor het betalen van onderhoudsgelden ten gunste va...	1.283,24	2.806,31		2.806,31
6481000	Toekenning dienstverlening in speciën	37.492,53	31.426,00	3.741,00	27.685,00
6481020	Tegemoetkoming in kosten minimale levering aardgas	393,28	647,24		647,24
6481050	Tegemoetkoming in kosten energielevering	2.931,15	2.188,70	6,00	2.182,70
6481051	Toekenning verwarmingstoelagen	500,00	223,75	89,50	134,25
6481080	Toelagen in kosten sociale, culturele en sportieve manifestaties	567,76	1.020,83	39,92	980,91
6481082	Toelage in kosten kindermoe	1.883,97	1.998,93		1.998,93
6481090	Toekenning federale stookoliepremie	4.541,74	5.152,98		5.152,98

-- AR --	AR-OMSCHRIJVING	31/12/2020	DEBET	CREDIT	31/12/2021
6481099	Coronapremie voor gerechtigden sociale bijstandsuitkering	10.850,00	18.875,00	1.825,00	17.050,00
6481140	Voorschotten op uitkeringen ziekte en invaliditeit		13.264,48	5.856,92	7.407,56
6481160	Voorschotten op werkloosheidsuitkeringen	2.363,75	10.046,39	4.077,47	5.968,92
6481170	Voorschotten op inkomensvervangende tegemoetkomingen		6.829,09		6.829,09
6482010	Toekenning dienstverlening in natura	23.183,27	19.046,77	3.313,38	15.733,39
6482020	Betaling mutualiteitsbijdragen ziekte en invaliditeit	235,25	1.122,08		1.122,08
6482030	Transportkosten van geholpen personen	3.256,28	2.867,55	606,16	2.261,39
6482040	Hospitalisatiekosten	3.311,68			
6482110	Verblijfskosten bejaarden in andere rusthuizen	28.077,51	22.491,55	1.369,13	21.122,42
6482111	Verblijfskosten bejaarden in eigen rusthuis WZC De Mey	4.936,57	10.105,60	1.604,23	8.501,37
6482112	Verblijfskosten bewoners in assistentiewoningen OCMW	3.266,54	3.037,97		3.037,97
6482119	Verblijfskosten in diverse instellingen	951,71	216,18		216,18
6482230	Kosten medische verzorging	2.629,68	3.260,52	100,00	3.160,52
6482320	Tegemoetkoming buitenlandse behoeftigen	16.200,16	18.528,00	200,00	18.328,00
6482460	Steun voor medische kosten aan toegewezen asielzoekers LOI	788,94	285,46		285,46
6482470	Toekenning steun in huur	23.365,68	11.609,76	1.877,69	9.732,07
6489000	Algemene steunverlening COVID-19	5.520,72	13.736,51	391,64	13.344,87
6489100	Voedselhulp COVID-19	1.171,85	1.520,96		1.520,96
6489300	Consumptiebonnen kwetsbare gezinnen	4.675,00	6.850,00		6.850,00
6491000	Toegestane werkingssubsidies aan gezinnen	69.824,20	39.601,53	57.150,00	-17.548,47
6493000	Toegestane werkingssubsidies aan verenigingen	141.704,37	178.235,18	16.422,26	161.812,92
6493001	Toegestane werkingssubsidies aan SK Wachtebeke	7.700,00	7.502,00		7.502,00
6494000	Toegestane werkingssubsidies aan andere overheidsinstellingen	1.903.666,02	1.997.174,65	31.975,40	1.965.199,25
6497000	Tussenkomst in de bezoldiging	34.014,65	28.000,00		28.000,00
6499000	Samenwerkingsovereenkomsten	55.096,09	60.127,16	1.973,00	58.154,16
6499999	Terugbetaling staatsaandeel POD naar aanleiding van inspectie	116,76	390,84		390,84
6500000	Financiële kosten van leningen ten laste van het bestuur	95.358,07	88.994,60		88.994,60
6500100	Financiële kosten leasingschulden	1.016,69			
6540000	Gerealiseerde wisselresultaten	0,27	60,58		60,58
6570001	Debetintresten bankrekeningen	0,83			
6599999	Overige diverse financiële kosten	91,66	131,17	30,00	101,17
6630000	Minderwaarde op realisatie vaste activa	10.853,60	11.878,17	11.878,17	
6640000	Toegestane investeringsubsidies	532.590,15	356.554,87	167.906,75	188.648,12
6930000	Over te dragen overschot van het boekjaar	1.671.898,27	1.809.902,54		1.809.902,54
7000001	Verkoop van collecties			875,60	-875,60
7000006	Verkoop van groene stroom	-3.150,00		2.700,00	-2.700,00
7000010	Verkoop van Uitpas	-10,00		134,00	-134,00
7000011	Verkoop 2de handskledij			4.387,66	-4.387,66
7000099	Opbrengsten uit andere verkopen	-863,04		989,22	-989,22
7005001	Opbrengsten uit maaltijden	-81.013,00	19.368,00	106.177,50	-86.809,50
7005002	Opbrengsten uit bar/cafetaria	-22.374,80	0,50	19.894,23	-19.893,73
7005003	Opbrengsten verkoop van dranken	-491,00		2.578,06	-2.578,06
7010002	Inschrijvingsgelden	-585,00	360,00	622,50	-262,50
7010003	Toegangsgelden	-33.886,57	33.960,60	70.028,96	-36.068,36
7020000	Opbrengsten uit prestaties	-31.959,45	36,00	19.644,00	-19.608,00
7020003	Verstrekken van bevolkingsgegevens	-0,20			
7020004	Verstrekken van Stedenbouwkundige inlichtingen	-27.090,00	360,00	34.980,00	-34.620,00
7025001	Opbrengsten residenten	-1.399.402,14	107.032,30	1.592.440,46	-1.485.408,16
7025002	Financiering geneeskundige verzorging RVT & ROB - mutualiteiten/zorgkassen	-1.521.258,34	4.416,72	1.639.874,20	-1.635.457,48
7040001	Tussenkomsten van OCMW Wachtebeke in verblijfskosten	-8.203,11	2.242,61	13.781,95	-11.539,34
7040002	Tussenkomsten van andere OCMW's in verblijfskosten	-3.695,23	8.451,79	8.220,80	230,99
7040003	Tussenkomsten van onderhoudsplichtigen in verblijfskosten	-384,38			
7040004	Tussenkomsten van ouders in kinderopvang	-54.640,59	43,05	57.166,39	-57.123,34
7040005	Tussenkomst van OCMW Wachtebeke in kinderopvang	-2.829,67		3.689,61	-3.689,61
7040006	Tussenkomsten van verzekeringsmaatschappijen	-2.029,27		7.143,28	-7.143,28
7040999	Andere terugvorderingen en tussenkomsten	-71.426,23	13.635,93	50.494,19	-36.858,26
7050001	Opbrengsten uit verhuur zalen en lokalen	-4.539,84	15.252,73	33.343,00	-18.090,27
7050999	Andere huuropbrengsten	-293,00	285,50	1.445,50	-1.160,00
7060001	Opbrengsten uit concessies	-8.750,00	1.250,00	16.275,00	-15.025,00
7060999	Andere opbrengsten uit concessie en verleende rechten	-1,00		1,00	-1,00
7090000	Facturering tussen gemeente en OCMW			18.762,74	-18.762,74
7091000	Interne facturering tussen diensten van OCMW			381.126,93	-381.126,93
7300000	Opcentiemen op de onroerende voorheffing	-1.779.350,04		1.799.654,74	-1.799.654,74

-- AR --	AR-OMSCHRIJVING	31/12/2020	DEBET	CREDIT	31/12/2021
7301000	Aanvullende belasting op de personenbelasting	-2.969.504,54	29.502,98	3.038.161,09	-3.008.658,11
7302000	Motorrijtuigen	-108.543,59		111.572,88	-111.572,88
7312000	Vervoer van personen die overlast veroorzaken	-2.600,00		2.400,00	-2.400,00
7318999	Andere belastingen op de afgifte van administratieve stukken	-25.104,00	25,00	35.255,00	-35.230,00
7331400	Ontgraving	-300,00		700,00	-700,00
7332100	Jaarlijkse milieubelasting	-177.705,00		179.335,00	-179.335,00
7332200	Diftar/ophaalronde	-296.423,59		283.004,45	-283.004,45
7332300	Afgifte zakken, klevers, recipiënten	-10.470,00	1.209,00	11.814,00	-10.605,00
7341300	Leurhandel	-2.280,00		320,00	-320,00
7341500	Diensten verhuur voertuigen met bestuurder	-975,30		738,06	-738,06
7341900	Verblijfsbelasting	-6.734,00		11.209,00	-11.209,00
7342400	Verspreiding kosteloos reclaimedrukwerk	-26.437,50		29.281,00	-29.281,00
7360000	Plaatsrecht markten	-5.529,00	42,00	7.303,00	-7.261,00
7360300	Dagbladkiosken, frituurkramen, handelsinrichtingen	-5.415,09		5.472,11	-5.472,11
7371000	Niet-bebouwde gronden	-21.050,00		17.225,00	-17.225,00
7374000	Leegstaande woningen en gebouwen	-89.490,35	12.000,00	56.843,42	-44.843,42
7377000	Tweede verblijven	-149.194,60	500,00	147.740,00	-147.240,00
7390000	Gemeentelijke administratieve sanctie	-630,00		2.420,00	-2.420,00
7390001	Boetes	-757,61	14,70	1.381,95	-1.367,25
7400000	Gemeentefonds	-1.996.016,00		2.047.774,00	-2.047.774,00
7400100	Gemeentefonds - aanvullende dotaties	-176.026,14		176.026,14	-176.026,14
7402070	Subsidie open ruimte	-99.251,00		205.594,00	-205.594,00
7402080	Tussenkost verantwoordingsbijdrage	-5.035,00	17.801,00	17.232,00	569,00
7404020	Overige algemene werkingssubsidies Vlaamse Gemeenschap	-287.328,14		158.299,22	-158.299,22
7404999	Overige algemene werkingssubsidies	-343.447,83	275.653,36	654.854,26	-379.200,90
7405000	Tewerkstellingssubsidies Kind & Gezin	-181.171,05		185.911,00	-185.911,00
7405001	Tewerkstellingssubsidies Sociale Maribel	-275.187,36		276.606,25	-276.606,25
7405002	Tewerkstellingssubsidies Siné	-6.545,33		4.931,58	-4.931,58
7405003	Bijdrage Siné-personeel	-8.250,00	25.717,08	38.388,12	-12.671,04
7405004	Toelage CREG dienst schuldbemiddeling en budgetbegeleiding	-25.838,04		25.970,91	-25.970,91
7405005	Toelage arbeidsduurvermindering/eindeloopbaan	-101.464,34	19.805,42	134.735,92	-114.930,50
7405006	Toelage derde luik/bovennormpersoneel	-28.068,51		15.918,15	-15.918,15
7405009	Bijdrage vakbondspremie	-1.766,29		1.834,83	-1.834,83
7405030	Tewerkstellingssubsidies Gemeenschappelijke Sociale Dienst	-106.703,51	43.888,65	192.032,86	-148.144,21
7405070	Financiering jobcreatie	-33.679,53		33.357,23	-33.357,23
7405999	Overige werkingstoelage aangaande personeelsaangelegenheden			1.973,00	-1.973,00
7406030	Werkingsubsidies Gemeenschappelijke Sociale Dienst			4.305,60	-4.305,60
7406999	Overige specifieke projectsubsidies		726,89	54.453,78	-53.726,89
7407000	PWA-middelen voor tewerkstellingsinitiatieven	-7,50	15,00	22,50	-7,50
7408000	Toelagen RMI : leefloon	-180.492,38	64.853,07	268.109,95	-203.256,88
7408002	Toelagen RMI : installatiepremie	-1.295,91		1.384,54	-1.384,54
7408003	Toelagen RMI : personeelskost	-12.546,16	1.325,99	17.768,00	-16.442,01
7408004	Toelagen federale overheid : sociale, culturele en sportieve manifestaties	-567,76		980,91	-980,91
7408006	Toelagen federale overheid : kinderarmoede	-1.883,97		1.998,93	-1.998,93
7408007	Toelagen federale overheid : huurwaarborgen	-50,00			
7408009	Toelagen federale overheid : toegewezen asielzoekers LOI	-144.095,40		125.730,33	-125.730,33
7408010	Toelagen federale overheid : toegewezen asielzoekers LOI medische kosten	-500,34		15,46	-15,46
7408011	Toelagen federale overheid : wet 2 april 1965	-16.200,16	1.383,59	19.711,59	-18.328,00
7408013	Toelagen federale overheid : verwarmingsfonds	-4.541,74		5.152,98	-5.152,98
7408014	Toelagen federale overheid : sociaal energiefonds	-2.320,28		2.085,98	-2.085,98
7408015	Toelagen federale overheid : hulp voor het betalen van onderhoudsge...	-1.283,24	150,00	2.806,31	-2.656,31
7408900	Werkingsubsidies netbeheerder minimale levering aardgas	-275,29	906,14	1.359,21	-453,07
7408990	Specifieke werkingssubsidie consumptiebudget kwetsbare gezinnen	-4.675,00	6.850,00	13.700,00	-6.850,00
7408999	Overige specifieke werkingssubsidies OCMW	-17.192,57		33.588,83	-33.588,83
7409000	Werkingsubsidies VIPA	-30.752,99		7.488,00	-7.488,00
7409002	Specifieke werkingssubsidies Kind & Gezin	-54.525,75		28.573,01	-28.573,01
7409003	Specifieke werkingssubsidies Federale Overheid	-220,00		230,00	-230,00
7409004	Specifieke werkingssubsidies Vlaamse Overheid	-44.671,89	2.086.095,12	3.158.444,40	-1.072.349,28
7409999	Overige specifieke werkingssubsidies	-613.680,66	40.192,84	301.889,21	-261.696,37
7420000	Meerwaarde op de realisatie van vorderingen	-2.636,15		650,72	-650,72
7440000	Inhouding pensioen	-13.273,68		13.405,74	-13.405,74
7450000	Recuperaties van kosten	-321.081,99	87.295,58	312.217,73	-224.922,15
7450001	Schadevergoedingen	-13.348,13		2.731,84	-2.731,84

-- AR --	AR-OMSCHRIJVING	31/12/2020	DEBET	CREDIT	31/12/2021
7450002	Recuperatie van kosten oplaadterminal voor budgetmeters	-9.235,38		9.235,38	-9.235,38
7450010	Recuperatie van kosten allerlei activiteiten	-26,00		506,50	-506,50
7450020	Recuperatie van kosten fonds voor beroepsziekten	-13.314,46		14.911,37	-14.911,37
7450040	Recuperatie van kosten leasefiets			2.225,00	-2.225,00
7450050	Recuperatie van kosten onderhoud gebouwen	-338,80			
7450999	Recuperatie van overige kosten	-6.180,59	190,82	4.262,20	-4.071,38
7451000	Recuperatie van personeelskosten	-552,03			
7459999	Recuperatie van aangerekende kosten OCMW-diensten	-367.451,37			
7460000	Giften, schenkingen & legaten	-566,06	493.333,33	988.666,66	-495.333,33
7461000	Recuperatie persoonlijke kosten residenten WZC De Mey externe hulpverlening	-81.840,51		71.058,55	-71.058,55
7470000	Werknemersinhouding maaltijdcheques	-21.319,10		23.563,10	-23.563,10
7479999	Overige diverse operationele opbrengsten			25,00	-25,00
7480000	Terugbetaling leefloon bij begunstigen	-17.051,37		9.112,00	-9.112,00
7480004	Terugbetaling leefloon bij begunstigen - 100 %	-3.561,72		7.984,44	-7.984,44
7480300	Terugbetaling bijzondere hulp voor onderhoudsgelden ten gunste van kinderen			150,00	-150,00
7481000	Terugbetaling van dienstverlening in speciën	-5.237,73		50,00	-50,00
7481050	Terugbetaling tegemoetkoming kosten energielevering	-369,28		136,94	-136,94
7481099	Terugbetaling coronapremie voor gerechtigden sociale bijstandsuitkering	-200,00		100,00	-100,00
7481140	Terugbetaling voorschotten op uitkeringen ziekte en invaliditeit		4.898,01	12.305,57	-7.407,56
7481160	Terugbetaling voorschotten op werkloosheidsuitkeringen	-2.363,75	2.992,79	8.961,71	-5.968,92
7481170	Terugbetaling voorschotten op inkomensvervangende tegemoetkomingen		1.330,74	8.159,83	-6.829,09
7482010	Terugbetaling steun dienstverlening in natura	-3.639,95		3.698,53	-3.698,53
7482020	Terugbetaling mutualiteitsbijdragen ziekte en invaliditeit	-16,60		442,32	-442,32
7482040	Terugbetaling hospitalisatiekosten	-2.482,66		311,43	-311,43
7482110	Terugbetaling verblijfskosten bejaarden in rusthuizen	-3.512,16		3.292,58	-3.292,58
7482230	Terugbetaling kosten medische verzorging	-220,77		1.856,61	-1.856,61
7482470	Terugbetaling steun in huur	-20.436,16	1.877,69	9.678,60	-7.800,91
7500000	Opbrengsten uit financiële vaste activa	-172.192,31	33.412,92	209.547,41	-176.134,49
7510000	Creditintresten op rekening courant	-706,36	33,89	282,17	-248,28
7510002	Opbrengsten termijn -en spaarrekeningen	-181,58			
7530000	In resultaat genomen kapitaalsubsidies en schenkingen	-152.930,02		144.314,69	-144.314,69
7540000	Gerealiseerde wisselresultaten	-1.271,66		753,05	-753,05
7590000	Intresten op toegestane leningen	-907,34		907,34	-907,34
7630000	Meerwaarde op de realisatie van fin., mat. en immat. vaste activa		11.878,17	337.000,00	-325.121,83
7930000	Over te dragen tekort van het boekjaar	-1.337.341,05		741.720,19	-741.720,19
0120000	Debiteuren wegens persoonlijke zekerheden	143.754,39	148.457,16	148.457,16	
0130000	Crediteuren wegens borgstelling voor financiële schulden aangegaan ...	-143.754,39	148.457,16	148.457,16	
0320000	Ontvangen zekerheden	103.283,83	246.359,24	206.479,06	39.880,18
0330000	Zekerheidstellers	-103.283,83	206.479,06	246.359,24	-39.880,18
0920000	Gecumuleerd budgettair resultaat vorig boekjaar	5.136.572,84	10.263.716,64	5.136.572,84	5.127.143,80
0930000	Gecumuleerd budgettair resultaat vorig boekjaar	-5.136.572,84	5.136.572,84	10.263.716,64	-5.127.143,80
0940000	Overige diverse rechten en verplichtingen	1.284.875,43	1.480.565,31	31.398,29	1.449.167,02
0950000	Overige diverse rechten en verplichtingen	-1.284.875,43	31.398,29	1.480.565,31	-1.449.167,02

0,00	259.505.322,56	259.505.322,56	0,00
------	----------------	----------------	------

WACHTEBEKE

OVERZICHT VAN DE DEELNEMINGEN - 31/12/2021

RUBRIEK 28	BEC	INSTELLING	AANTAL	NOMINALE WAARDE	INGESCHREVEN	NOG TE VOLSTORTEN	HER- WAARDERING	WAARDE- VERMINDERING	NETTO BOEKWAARDE
284	10	Westlede	7	2.478,94	5.821.962,03	531.544,55	951.317,26	0,00	6.241.734,74
284	10	Kleine Landeigendom Het Volk cvba	22	25,00	17.352,55	412,50			17.352,55
284	10	Volkshaard cvba so	200	12,50	2.500,00	1.875,00			625,00
281	10	IMEWO - A elektriciteit aandelen	55.435		926.066,95		569.046,25		1.495.113,20
281	10	IMEWO - A gas aandelen	20.801	18,31	380.821,58		194.223,74		575.045,32
284	10	De Watergroep - P&G-watervedienst	68.616	25,00	1.715.400,00	528.355,23			1.187.044,77
284	10	De Watergroep - RioP	1	25,00	25,00				25,00
284	10	De Watergroep - RioP preferente	86.328	25,00	2.158.200,00	1,82			2.158.198,18
281	10	Veneco	81	250,00	20.250,00				20.250,00
281	10	Intercommunale Durme Moervaart	1.504	24,79	37.283,19	750,00			37.283,19
281	10	Farys -aandelen	1	1.000,00	1.000,00				250,00
281	10	Veneco uitgiftepremie			749,70				749,70
284	10	Zefier	184.681	0,06	11.450,00		6.397,74		17.847,74
281	10	IMEWO zonder kapitaal					57.200,92		57.200,92
281	10	IMEWO Apg					-1.494,20		-1.494,20
281	10	IMEWO Apt	21.585	3,63	81.948,73		79.533,59		161.482,32
281	10	IMEWO Apg	13.958	6,13	85.595,03		33.771,09		119.366,12
281	10	IMEWO Ate	1	4,15	4,15				4,15
281	10	IMEWO Aov	18.321		381.687,82				381.687,82
284	10	Onesto Woonkrediet Voor Vlaanderen nv (OWV)	1.548	8,67	777,33		12.638,13		13.415,46
283	11	Weijzinsband	2	150,00	300,00	150,00			150,00

WACHTEBEKE**VORDERINGEN OP LANGE TERMIJN****TOEGESTANE LENINGEN EN ANDERE RUILTRANSACTIES**

		Som bedrag van de leningen		Som omgezette bedragen		Som resterende schuld 2021		Voorziene aflossingen 2021 *		Werkelijke aflossingen 2021 *		Verschil werkelijk - voorzien		Som terug te betalen in 2022	
2903		BEC	370.734,11	370.734,11	278.734,11	14.000,00	14.000,00	14.000,00	14.000,00	0,00	0,00	14.000,00	0,00	14.000,00	0,00
	Vorderingen wegens toegestane leningen		0,00	0,00	0,00	0,00	0,00	0,00	0,00						
	Leningen ten laste van derden														
	Andere toegestane leningen		370.734,11	370.734,11	278.734,11	14.000,00	14.000,00	14.000,00	14.000,00					14.000,00	
	Veneco (achtergestelde lening)	10	90.734,11	90.734,11	90.734,11									0,00	
	Tennisclub Wachtebeke 1 (2015)	10	220.000,00	220.000,00	143.000,00	11.000,00	11.000,00	11.000,00	11.000,00					11.000,00	
	Tennisclub Wachtebeke 2 (2017)	10	60.000,00	60.000,00	45.000,00	3.000,00	3.000,00	3.000,00	3.000,00					3.000,00	

2904	Vorderingen wegens tussenkomst in gewaarborgde leningen		0,00	0,00	0,00	0,00	0,00	0,00	0,00					0,00	

05	Vorderingen wegens toegestaan betalingsuitstel		0,00	0,00	0,00	0,00	0,00	0,00	0,00					0,00	

WACHTEBEKE

SCHULDEN OP LANGE TERMIJN

FINANCIËLE SCHULDEN

Som bedrag van de leningen Som omgezette bedragen Som resterende schuld 2021 Voorziene aflossingen 2021 * Werkelijke aflossingen 2021 * Verschil werkelijk - voorzien Som terug te betalen in 2022

171	Obligatieleningen	BEC	0,00	0,00	0,00	0,00	0,00	0,00	0,00

172	Leasingschulden en soortgelijke schulden	BEC	715.937,20	715.937,20	608.711,28	118.687,78	55.384,68	-63.303,10	55.803,08
	Overname openbare verlichtingsnet door Fluvius	10	715.937,20	715.937,20	608.711,28	118.687,78	55.384,68	-63.303,10	55.803,08

1733	Schulden aan kredietinstellingen aangegaan door het bestuur	BEC	7.802.482,64	7.802.482,64	4.330.088,15	593.456,68	593.456,68	0,00	589.294,13
	Leningen ten laste van het bestuur		7.802.482,64	7.802.482,64	4.330.088,15	593.456,68	593.456,68	0,00	589.294,13
	BELFIUS	10	922.732,57	922.732,57	427.209,56	50.089,16	50.089,16	0,00	52.564,07
	BNP PARIBAS FORTIS	10	3.000.000,00	3.000.000,00	1.345.446,59	300.019,77	300.019,77	0,00	302.792,16
	ING	10	1.000.000,00	1.000.000,00	599.581,97	65.372,74	65.372,74	0,00	65.962,89
	ING - obligatielening	10	1.000.000,00	1.000.000,00	1.000.000,00			0,00	
	BELFIUS	11	300.000,00	300.000,00	10.000,00	20.000,00	20.000,00	0,00	10.000,00
	BNP PARIBAS FORTIS	11	1.579.750,07	1.579.750,07	947.850,03	157.975,01	157.975,01	0,00	157.975,01

AANSLUITING WERKKAPITAAL MET BUDGETTAIR RESULTAAT

		31/12/2020	31/12/2021
Geldbeleggingen en liquide middelen		4.113.155,74	4.880.305,53
51	Aandelen en niet-vastrentende effecten	0,00	0,00
52	Vastrentende effecten	0,00	0,00
53	Termijndeposito's	170.018,19	18,19
54	Te incasseren vervallen waarden	0,00	0,00
55	Kredietinstellingen	3.922.322,55	4.857.550,34
57	Kassen	20.245,00	21.745,00
58	Interne overboekingen	570,00	992,00
Vorderingen op ten hoogste een jaar		2.176.274,88	3.393.524,59
40	Vorderingen uit ruiltransacties	488.329,71	1.163.030,09
41	Vorderingen uit niet-ruiltransacties	1.657.413,76	2.171.866,82
409	Vorderingen uit ruiltransacties - waardeverminderingen (-)	7.568,52	6.517,03
419	Vorderingen uit niet-ruiltransacties - waardeverminderingen (-)	22.962,89	52.110,65
Schulden op ten hoogste een jaar		1.162.286,82	2.262.411,00
43	Financiële schulden	0,00	0,00
44	Diverse schulden uit ruiltransacties	554.372,96	1.837.147,01
45	Schulden met betrekking tot bezoldigingen en sociale lasten	121.898,84	132.385,35
47	Schulden met betrekking tot belastingen	1.217,49	1.302,49
48	Diverse schulden uit niet-ruiltransacties	484.797,53	291.576,15
499	Wachtrekeningen	0,00	0,00
		31/12/2020	31/12/2021
Geldbeleggingen en liquide middelen		4.113.155,74	4.880.305,53
Vorderingen op ten hoogste een jaar		2.176.274,88	3.393.524,59
Schulden op ten hoogste een jaar		1.162.286,82	2.262.411,00
Gecumuleerde budgettair resultaat volgens P&S		5.127.143,80	6.011.419,12
Gecumuleerde budgettair resultaat volgens J2 (rubriek VII.)		5.127.143,80	6.011.419,12
Interne facturering tussen gemeente en OCMW			0,00
Tussenkomst in de financiële verplichtingen van het OCMW			0,00
Te verantwoorden verschil		0,00	0,00

Financiële risico's

Risico 1 : Ontvangsten uit de aanvullende personenbelasting

De ontvangst uit de aanvullende personenbelasting is één van de belangrijkste inkomstenbronnen van Wachtebeke. Er zijn echter een aantal risico's aan verbonden :

- De opbrengst is afhankelijk van de conjunctuur, de levensstandaard en de samenstelling van de inwoners. Het risico voor Wachtebeke ligt in het feit dat als de conjunctuur achteruitgaat, de ontvangsten uit de personenbelasting ook zullen dalen. Tevens heeft ook een hoge graad van vergrijzing een negatieve impact op onze ontvangsten.
- De inning van de aanvullende belasting is afhankelijk van het inningsritme van de FOD financiën. Pas na inkohiering van de individuele aanslagen, het versturen van de aanslagbiljetten (met een betaaltermijn van 2 maanden) én de daadwerkelijke inning van de verschuldigde belastingen zal de FOD financiën het gemeentelijk aandeel doorstorten. Sinds 2017 wordt er gewerkt met voorschotten (periode september->april). Deze voorschotten hebben echter enkel impact op de thesaurie: de gemeente is zeker een vooraf bepaald bedrag te ontvangen, los van het inkohieringsritme van het bewuste aanslagjaar. Het heeft echter géén budgettaire impact: hierdoor kunnen er nog steeds budgettaire schommelingen ontstaan wat deze belangrijke opbrengstenrubriek betreft.
- De opbrengsten worden negatief beïnvloed door vrijstellingsmaatregelen door de federale overheid (taxshift).
- Positief is de blijvende groei van onze bevolking, waardoor we een gestage stijging van de ontvangsten uit de aanvullende personenbelasting mogen verwachten. Dit ondanks de verwachte daling van de aanvullende personenbelasting in 2021 t.o.v. 2020 te wijten aan de coronacrisis.

Risico 2 : Ontvangsten uit opcentiemen op de onroerende voorheffing

Ook de opcentiemen op de onroerende voorheffing hebben een belangrijke impact op de financiën van Wachtebeke. Ook hier een aantal risico's :

- De opbrengst is afhankelijk van de gemiddelde levensstandaard van de inwoners (via het gezamenlijk KI van de gebouwen en de woningen).
- Wordt negatief beïnvloed door vrijstellingsmaatregelen door de Vlaamse overheid (ondermeer vrijstellingen op materieel en outillage, na renovatie van verwaarloosde en onbewoonbare woningen, verbouwen van handelspanden tot woning,...).
- Wordt negatief beïnvloed door leegstand, verkrotting en verwaarlozing. Leegstaande bedrijfspanden worden vrijgesteld wegens inactiviteit, verkrotting en verwaarlozen leidt bij herschatting tot een lager KI van het pand zelf, en mogelijks een lagere aantrekkingskracht van de panden uit de omgeving. Zo kan leegstand en verkrotting onrechtstreeks en op middellange termijn een negatieve impact hebben op het KI van een ganse zone/regio.

Risico 3 : Pensioenbijdrage statutaire ambtenaren en responsabiliseringsbijdrage

Een responsabiliseringsbijdrage is verschuldigd door de provinciale en lokale besturen waarvan de pensioenlast, voor hun gewezen vastbenoemde personeelsleden en/of hun rechthebbenden meer bedraagt dan de wettelijke basispensioenbijdragen die zij voor datzelfde jaar betaalt. Het verschil tussen beide (=deficit) wordt vermenigvuldigd met de responsabiliseringscoëfficiënt en het resultaat vormt het bedrag van de bruto responsabiliseringsbijdrage. De responsabiliseringscoëfficiënt is een (tijdelijke) korting die deficitaire besturen genieten op hun deficit. De responsabiliseringsbijdrage

zorgt er met andere woorden voor dat de ene gemeente niet moet opdraaien voor de opgebouwde pensioenlast van de andere.

Twee factoren hebben met andere woorden een impact op de responsabiliseringsbijdragen 1. De pensioenlast van de gewezen vastbenoemde personeelsleden. Deze pensioenlast daalt bij het overlijden van een gepensioneerd voormalig statutair personeelslid. De pensioenlast stijgt telkens er een statutair personeelslid met pensioen gaat. 2. De wettelijke basispensioenbijdrage die de gemeente jaarlijks (op maandbasis) overmaakt aan het wettelijk pensioenfonds (via RSZ). Deze bijdrage wordt berekend op het basisloon van de in dienst zijnde statutaire ambtenaren. In de mate dat de gemeente statutaire ambtenaren niet vervangt, of vervangt door contractuele ambtenaren, daalt de bijdrage aan het wettelijk pensioenfonds van RSZ. Het pensioen van contractuele ambtenaren wordt immers betaald door een ander (gesolidariseerd) pensioenfonds. De patronale bijdrage die de gemeente betaalt voor contractuele personeelsleden (28,86%) is lager dan deze voor statutaire ambtenaren (50,19%). De werknemersbijdrage bedraagt in beide gevallen 7,5%.

De verhoging van de wettelijke pensioenleeftijd heeft een tijdelijk positief gevolg voor de evolutie van de te betalen responsabiliseringsbijdrage. Statutaire ambtenaren gaan immers een paar jaar later met pensioen. Gedurende die jaren spijs de gemeente verder de pensioenkas, terwijl aan de betrokken ambtenaren gedurende die extra jaren nog geen pensioen dient uitbetaald te worden. Op heden is er nog geen solidariteit tussen de responsabiliseringsbalans van de gemeente en het OCMW binnen eenzelfde gemeente. Een gemeentebestuur kan met andere woorden deficitair zijn, terwijl het OCMW een positief saldo vertoont. In dat geval wordt het overschot van de gemeente gebruikt voor de solidariteit van andere besturen, terwijl er voor het deficitair bedrag van de gemeente toch een bijdrage moet worden betaald. Er is een nieuw wetgevend initiatief nodig om deze onlogische situatie uit de wereld te helpen.

De laatste jaren hebben we enkel nog contractuele aanwervingen gedaan. In de toekomst zal dit ook zo gebeuren. Evenwel moet er telkens afgewogen worden of de lagere bijdrage voor contractuele personeelsleden (zie infra) al dan niet opweegt tegen de hogere bijdrage voor statutaire ambtenaren (die dan wel het responsabiliseringsdeficit verkleint). Er moet ook worden ingeschat of het omschakelen van statutaire naar contractuele aanstellingen een impact zal hebben op de aantrekkelijkheid van de lokale overheden als werkgever. Er kan immers concurrentie ontstaan tussen besturen die wel nog statutair aanwerven, en andere besturen die dat niet meer doen.

Risico 4 : Kosten gepaard met vergroening en vergrijzing van de bevolking

Uit recente cijfers blijkt dat de meeste Vlaamse gemeenten geconfronteerd zullen worden met zowel een vergroening en tegelijk een vergrijzing van de bevolking. Dit betekent dat het aandeel van jongeren en ouderen zal toenemen, in vergelijking met het aantal inwoners die tot de middengroep behoren (actieve bevolking). Volgens Statistiek Vlaanderen mogen we ons de komende jaren verwachten aan volgende tendensen :

- De bevolking zal in de komende 10 jaar naar verwachting in bijna alle gemeenten blijven aangroeien. Het aantal private huishoudens zal blijven stijgen in alle gemeenten. • Daarbij zet de vergrijzing zich door.
- Bij jongeren op middelbare schoolleeftijd wordt een belangrijke stijging van de aantallen verwacht, zij het zeker niet in alle gemeenten.
- Er komen meer alleenwonenden, vooral onder ouderen. Niettemin blijven ook meer oudere koppels langer samenwonen.

Deze tendens heeft een impact op tal van vlakken:

- Uitbreiding van de vraag naar voorzieningen voor baby-/peuter opvang (overheid of privé).
- Uitbreiding van de vraag naar voor- en naschoolse opvang (overheid of privé).
- Druk op de lokale lagere en middelbare scholen qua leerlingenaantallen (eveneens nood aan infrastructurele uitbreidingen).
- Uitbreiding van voorzieningen voor senioren (omkadering en activering, thuiszorg, projecten tegen vereenzaming en armoede, ouderenvoorzieningen,...).

De gemeente kan in deze actief dienstverlening opzetten, of een regisseursrol opnemen van gelijk(w)aardige privé initiatieven.

Risico 5 : Gebundelde obligatielening

De obligatielening is enerzijds aangegaan als een soort kaskrediet. Een kaskrediet geeft de mogelijkheid om tijdelijk in het 'rood' te gaan op de zichtrekening. Een bulletlening heeft het voordeel dat je niet in het rood moet gaan, daartegenover staat dat er een jaarlijkse vaste rente dient afgelost te worden, alsook de totale aflossing op het einde van de looptijd. Anderzijds biedt de bulletlening ons een zekere liquiditeit, zonder bestaande beleggingen te moeten aantasten. Tevens biedt de bulletlening een soort buffer voor het aangaan van nieuwe leningen. Het groot voordeel is dat we niet om de haverklap een nieuwe (kleine) lening moeten aangaan, maar financiële noden kunnen bundelen en zodoende betere voorwaarden kunnen afdwingen. Nadeel is dat we de volledige lening (€ 1.000.000,00) moeten terugbetalen in 2023.

Risico 6 : Covid-19

De coronacrisis is een financieel risico waar niemand bij de opmaak van het oorspronkelijk meerjarenplan mee rekening had kunnen houden. De coronacrisis heeft zowel gevolgen voor de uitgaven als de ontvangsten van gemeente en OCMW :

Uitgaven

Door de coronacrisis zijn er heel wat bijkomende uitgaven : aankoop mondklappers en andere beschermende kledij, bijkomende kosten in woonzorgcentrum door de verplichte cohortering, grote inzet van interimpersoneel in het WZC, uitbesteden van de eigen keuken, aankoop laptops en IT materiaal (hardware en software) wegens scheiding Covid en niet Covid afdeling, coronabon voor inwoners, materialen voor afscheiden burelen, noodopvang kinderen tijdens sluiting scholen, aankoop handgels en extra schoonmaakproducten, hoger aantal vragen om leefloon en andere steun, ...

Ontvangsten

Door de coronacrisis zijn ook heel wat inkomsten weggevallen : minder inkomsten BKO, minder zaalreservaties, minder sport- en jeugdactiviteiten (lessenreeksen, kampen, eenmalige activiteiten), minder verkopen bar cultuurhuis en woonzorgcentrum, minder inkomsten markten en kermissen, minder verblijftaks, ... Sommige van deze mindere inkomsten worden gedeeltelijk gecompenseerd doordat we geen uitgaven hiervoor hebben (er moet geen drank aangekocht worden om te verkopen, er moeten geen lesgevers betaald worden, ...). Maar globaal genomen betekent dit alles toch een verliespost.

Het grootste verlies aan inkomsten, met de meeste gevolgen op lange termijn, situeert zich in ons woonzorgcentrum. Door de grote leegstand zijn er heel wat minder inkomsten. Deze worden wel gedeeltelijk gecompenseerd, maar het blijft een verliespost voor Wachtebeke. De leegstand van net vóór de Covid-19 uitbraak wordt immers niet gecompenseerd.

Een ander gevolg van de coronacrisis is het vaccinatiecentrum waar Wachtebeke penhoudende gemeente is. We worden hiervoor gesubsidieerd door Vlaanderen maar momenteel is er nog onvoldoende zicht op of deze middelen voldoende zullen zijn. Omdat er telkens op korte termijn moet geschakeld worden, is het ook nog onduidelijk hoelang en wanneer de vaccinatiecentra nog zullen moeten openblijven. Ook dit houdt een financieel risico in voor Wachtebeke.

Conclusie

Ondanks het feit dat we voor sommige bijkomende uitgaven en minder ontvangsten gesubsidieerd worden (woonzorgcentrum, culturele en vrijetijdssector, bijkomende toelage leefloon, subsidie kansarmoede) is en blijft de coronacrisis een groot risico voor Wachtebeke dat nog verschillende jaren gevolgen zal hebben. Momenteel is het nog heel moeilijk om de totale impact in te schatten. In deze meerjarenplanaanpassing is hier al in de mate van het mogelijke rekening mee gehouden.

Risico 7 : Bezetting WZC

Mede als gevolg van de coronacrisis is er een lagere bezetting in het WZC. Dit houdt een groot financieel risico in want daardoor hebben we minder ontvangsten (dagprijs en financiering) terwijl een groot deel van de uitgaven niet of in mindere mate dalen.

Risico 8 : Inflatie en stijgende energieprijzen (vooral invloed vanaf 2022)

Aangezien een groot deel van de exploitatie-uitgaven van het lokaal bestuur Wachtebeke bestaat uit lonen (zowel rechtstreeks voor ons eigen personeel als onrechtstreeks via de werkingstoelage aan politie, brandweer, ...) zijn we heel gevoelig aan de stijgende inflatie. De lonen stijgen in grotere mate dan werd voorzien bij de laatste meerjarenplanaanpassing.

Ook door de stijgende energieprijzen zijn er hogere kosten voor het lokaal bestuur Wachtebeke. De kosten voor gas en elektriciteit zijn in hogere mate gestegen dan werd voorzien in de laatste meerjarenplanaanpassing.



WACHTEBEKE

UITTREKSEL UIT DE NOTULEN VAN COLLEGE VAN BURGEMEESTER EN SCHEPENEN VAN 07 DECEMBER 2020

Aanwezig: Rudy Van Cronenburg, Burgemeester
Piet Penneman, Peter Van Bambost, Eddy Heirwegh, Christine Bax, Schepenen
Lise Gosseye, Waarnemend Algemeen Directeur

Verontschuldigd: /

Afwezig: /

Waarderingsregels lokaal bestuur Wachtebeke BBC2020.

Voorwerp en motivering

In de zitting van het college van 27/10/2014 werden de waarderingsregels voor de gemeente vastgelegd in kader van BBC. Door BBC2020 is het noodzakelijk dat in zowel gemeente als OCMW dezelfde manier van boeken wordt gehanteerd. Sinds BBC2020 is het dus noodzakelijk dat de waarderingsregels voor beide besturen dezelfde zijn.

Belangrijkste wijzigingen t.o.v. de waarderingsregels vastgesteld in het college van 27/10/2014 :

- Investering of exploitatie : bij roerende goederen werden bedragen lager dan € 2.500,00 telkens in exploitatie geboekt. Voor onroerende goederen was dit € 8.500,00. Dit wordt nu aangepast naar € 1.000,00 voor roerende goederen en € 5.000,00 voor onroerende goederen.
- Waardeverminderingen op vorderingen op korte termijn : hier worden de regels van het OCMW overgenomen.
- Afschrijvingstermijnen : hier worden de termijnen van de gemeente overgenomen.

Regelgeving

het Decreet van 22 december 2017 over het lokaal bestuur, en latere wijzigingen;

het Besluit van de Vlaamse Regering van 30 maart 2018 over de beleids- en beheerscyclus van de lokale en de provinciale besturen (BBC 2020), en latere wijzigingen;

het Ministerieel besluit van 26 juni 2018 over de beleids- en beheerscyclus, en latere wijzigingen;

Besluit

Art. 1 De waarderingsregels zoals voorgesteld in bijlage, worden vastgelegd. Ze zijn van toepassing met ingang van 1/1/2020.

Art. 2 Afschrift van deze beslissing wordt bezorgd aan de **financieel directeur**.

Namens het College van Burgemeester en Schepenen:


De Waarnemend Algemeen Directeur,
Lise Gosseye

De Burgemeester;
Rudy Van Cronenburg

Voor éénsluïdend afschrift,
WACHTEBEKE, 8 december 2020

De Waarnemend Algemeen Directeur,

De Burgemeester,



Lise Gosseye



Rudy Van Cronenburg

Waarderingsregels lokaal bestuur Wachtebeke

Waarderingsregels zijn de boekhoudkundige spelregels voor de waardering van de bezittingen, vorderingen, schulden en verplichtingen van het bestuur. Deze regels moeten van het ene financiële boekjaar op het andere identiek zijn en consequent worden toegepast, onafhankelijk van het resultaat van het boekjaar. Ze moeten evenwel gewijzigd worden wanneer ze door omstandigheden niet langer zorgen voor een waar en getrouw beeld van de jaarrekening. In het kader van BBC2020 moeten de waarderingsregels bij zowel gemeente als OCMW dezelfde zijn. Hieronder worden de waarderingsregels op elkaar afgestemd.

De waarderingsregels worden opgenomen in de toelichting bij de jaarrekening.

REGELGEVING :

- Decreet van 22 december 2017 over het lokaal bestuur, en latere wijzigingen
- Besluit van de Vlaamse Regering van 30 maart 2018 over de beleids- en beheerscyclus van de lokale en de provinciale besturen (BBC 2020), en latere wijzigingen
- Ministerieel besluit van 26 juni 2018 over de beleids- en beheerscyclus, en latere wijzigingen

ALGEMENE PRINCIPES :

INVESTERING OF EXPLOITATIE

Alle vermogensbestanddelen worden uitgedrukt en gewaardeerd aan hun gebruikswaarde. De gebruikswaarde van een activum stemt overeen met de toekomstige economische voordelen of het dienstverleningspotentieel dat het activum voor het bestuur zal opleveren.

Alle vermogensbestanddelen worden afzonderlijk gewaardeerd en voor dat bedrag in de balans opgenomen, na aftrek van de desbetreffende afschrijvingen en waardeverminderingen.

In afwijking op deze regel opteert het bestuur ervoor om het meubilair, de kantooruitrusting, het klein materieel, alsook de grond- en hulpstoffen die bestendig worden hernieuwd en waarvan de aanschaffingswaarde te verwaarlozen is in verhouding tot het balanstotaal, in de boekhouding op te nemen voor een vast bedrag. De prijs voor de hernieuwing van deze bestanddelen komt ten laste van het exploitatieresultaat.

In aansluiting op voorgaande opteert het bestuur ervoor om individuele roerende verrichtingen van minder dan € 1.000 die geen deel uitmaken van een ruimer 'project', niet als investering te beschouwen, maar op te nemen in het exploitatieresultaat. Voor verrichtingen met betrekking tot onroerende goederen wordt dit bedrag verhoogd naar € 5.000.

AANSCHAFFINGSWAARDE

Het bestuur hanteert als algemene regel dat elk actiefbestanddeel gewaardeerd wordt tegen aanschaffingswaarde en neemt voor dat bedrag de bestanddelen op in de balans, onder aftrek van de gecumuleerde afschrijvingen en waardeverminderingen. In sommige gevallen kan het actief ook worden geherwaardeerd. Op deze algemene regel zijn hieronder afwijkingen bepaald.

Met de aanschaffingswaarde wordt bedoeld de aanschaffingsprijs (aankoopprijs + bijkomende kosten), de ruilwaarde, de vervaardigingsprijs (aanschaffingsprijs grondstoffen,... + rechtstreekse productiekosten), de schenkingswaarde (marktwaarde van de goederen op het moment van de schenking of datum van het openvallen van de nalatenschap + belastingen en kosten) of de inbrengwaarde.

AFSCHRIJVINGEN EN WAARDEVERMINDERINGEN

Afschrijvingen drukken de slijtage uit van het actief met een beperkte gebruiksduur. Het afschrijvingsbedrag wordt per financieel boekjaar bepaald door het verschil tussen de boekhoudkundige waarde en de restwaarde te delen door de resterende gebruiksduur, uitgedrukt in jaren. Ten minste aan het einde van elk financieel boekjaar wordt de restwaarde en de gebruiksduur van de activa opnieuw geëvalueerd. Het bestuur opteert ervoor de diverse categorieën van activa te bepalen zoals opgenomen in bijgevoegde tabel.

Het bestuur boekt waardeverminderingen op de aanschaffingswaarde van actiefbestanddelen om rekening te houden met (al dan niet als definitief aan te merken) ontwaardingen van activa bij de afsluiting van het boekjaar. Waardeverminderingen zijn correcties op de aanschaffingswaarde die niet voortvloeien uit hun *waarschijnlijke* nuttigheids- of gebruiksduur (bv. naar aanleiding van een schadegeval). Dit houdt in dat waardeverminderingen zowel mogelijk zijn voor activa met een beperkte (gebouwen) als een onbeperkte levensduur (gronden). Waardeverminderingen blijven niet behouden als de boekhoudkundige waarde van het activum daardoor op het einde van het boekjaar lager is dan de gebruikswaarde. In dat geval worden de waardeverminderingen teruggenomen.

HERWAARDERINGEN

Sommige activa kunnen worden geherwaardeerd om hun boekwaarde in overeenstemming te brengen met een marktwaarde. Herwaardering is enkel toegestaan voor de financiële vaste activa en overige materiële vaste activa. Bij de herwaardering van een actief, wordt de volledige categorie waartoe dat actief behoort, geherwaardeerd. De overige materiële vaste activa met beperkte gebruiksduur worden op basis van deze geherwaardeerde waarde afgeschreven.

AFWIJKINGEN EN SPECIFIEKE WAARDERINGSREGELS :

GELDBELEGGINGEN EN LIQUIDE MIDDELEN

Het bestuur waardeert de liquide middelen en de geldbeleggingen, tegen de nominale waarde. De aandelen en vastrentende effecten worden bij verwerving geboekt en gewaardeerd tegen de aanschaffingswaarde.

Het bestuur past op de liquide middelen en geldbeleggingen waardeverminderingen toe als blijkt dat de realisatiewaarde op de datum van de jaarafsluiting lager is dan de aanschaffingswaarde. Er zullen bovendien aanvullende waardeverminderingen geboekt worden om rekening te houden met de evolutie van hun realisatie- of marktwaarde of met de risico's die inherent zijn aan de aard van de producten in kwestie of van de uitgevoerde activiteit.

VORDERINGEN OP KORTE TERMIJN

Vorderingen worden in de balans weergegeven tegen de nominale waarde. In geval er onzekerheid bestaat over de invorderbaarheid van bepaalde vorderingen, worden deze overgeboekt naar dubieuze debiteuren.

Op de dubieuze debiteuren worden waardeverminderingen geboekt in functie van de ouderdom van de vordering, zijnde :

Ouder dan 1 jaar : 10 %

Ouder dan 2 jaar : 25 %

Ouder dan 3 jaar : 50 %

Ouder dan 4 jaar : 75 %

Ouder dan 5 jaar : 100 %

Het bestuur opteert ervoor om ook waardeverminderingen toe te passen als hun realisatiewaarde op de datum van de jaarafsluiting lager is dan hun boekhoudkundige waarde.

Op het ogenblik dat de insolventie van een schuldenaar is bewezen, moet de vordering als oninbaar worden geboekt en zal in de kosten een minderwaarde moeten worden geboekt voor het openstaande saldo van de vordering. De vordering wordt dan uit de boekhouding verwijderd en eventuele geboekte waardeverminderingen op deze oninbare vordering worden teruggenomen. Indien achteraf zou blijken dat er alsnog een gedeelte van de vordering kan worden gerecupereerd, dan zal dit aanleiding geven tot de boeking van een meerwaarde (opbrengst) voor het effectief gestorte bedrag.

VOORRADEN

De voorraden die het bestuur heeft verworven naar aanleiding van een ruiltransacties, waardeert ze tegen de aanschaffingswaarde of de marktwaarde op de balansdatum als die lager is. De waardering tegen een lagere marktwaarde, zal niet worden behouden als de marktwaarde achteraf hoger is dan de lagere waarde waartegen de voorraad werd gewaardeerd. De voorraden die verworven zijn door niet-ruiltransacties, worden gewaardeerd tegen de marktwaarde op de datum van de verwerving. Deze zullen echter niet worden gewaardeerd indien ze gratis of tegen een symbolische prijs worden verdeeld of gebruikt worden in het productieproces van goederen die gratis of tegen een symbolische prijs worden verdeeld. Het bestuur opteert ervoor om initieel geen voorraden uit te drukken. In afwijking zal geopteerd worden voor de FIFO-waardering (waardering voorraden aan de 'recentste' aankooprijzen).

FINANCIEEL VASTE ACTIVA

Belangen of aandelen in rechtspersonen worden in de boekhouding opgenomen tegen hun aanschaffingswaarde. De aanschaffingswaarde van belangen of aandelen, ontvangsten als vergoeding voor inbrengen die niet bestaan in contanten of die voortkomen uit de omzetting van vorderingen, stemt overeen met de conventionele waarde van de ingebrachte goederen en waarden of van de omgezette vorderingen. Als de conventionele waarde echter lager is dan de marktwaarde van de ingebrachte goederen en waarden of van de omgezette vorderingen, wordt de aanschaffingswaarde geherwaardeerd tot de hogere marktwaarde.

Er worden waardeverminderingen toegepast op de belangen en de aandelen die onder de financiële vaste activa zijn opgenomen in geval van duurzame minderwaarde of ontwaarding, verantwoord door de toestand, de rentabiliteit of de vooruitzichten van de entiteit waarin de belangen of de aandelen worden aangehouden. Het bestuur zal ook op de vorderingen, inclusief de vastrentende effecten, die in de financiële vaste activa zijn opgenomen waardeverminderingen toepassen als er voor het geheel of een gedeelte van de vordering onzekerheid bestaat over de betaling ervan op de vervaldag.

MATERIELE VASTE ACTIVA

De materiële vaste activa worden onderverdeeld in 3 categorieën. De **gemeenschapgoederen** zijn de roerende en onroerende activa die worden aangewend binnen het 'maatschappelijk doel' van de organisatie, los van enige bedrijfseconomische activiteit. De **bedrijfsmatige activa** worden aangewend binnen een bedrijfsmatige context, dat betekent waar een bepaald rendement of zekere productiviteit kan worden gekoppeld aan de aangewende activa. De dienstverbonden aan deze activa worden aangeboden aan concurrentiële tarieven, die beogen zoveel als mogelijk de kosten verbonden aan deze diensten te dekken. De **overige activa** worden voor geen van vorige doeleinden aangewend, maar worden aangehouden als '(on)roerende reserve'. Deze activa zijn niet nuttig bij het functioneren van het bestuur, en kunnen mogelijks in de toekomst worden gerealiseerd ter financiering van andere investeringen. Tot het **erfgoed** behoren de activa met historische, artistieke, wetenschappelijke, ... waarde. Erfgoed zal in veel gevallen weinig economische voordelen opleveren of enig dienstenpotentieel inhouden. Deze hebben dus in principe geen gebruikswaarde. Daarom zal op de aanschafwaarde van deze activa een waardevermindering worden toegepast

om de boekhoudkundige waarde terug te brengen tot € 1,00. Indien het actief dat behoort tot erfgoed wordt ingezet voor de uitvoering van het 'maatschappelijk doel', kan dat actief tóch een gebruikswaarde hebben. Dat actief wordt dan niet afgeschreven maar de waarde kan worden aangepast door het uitdrukken van waardeverminderingen.

Overige zakelijke rechten op onroerende goederen betreft de andere zakelijke rechten die het bestuur bezit op een onroerend goed als de vergoedingen bij aanvang van het contract werden vooruitbetaald (geactiveerde eenmalige vergoeding). Deze activa worden afgeschreven over de looptijd van de overeenkomst, tenzij de economische gebruiksduur van het actief waarop het zakelijk recht betrekking heeft, korter is.

De **gebruiksrechten voor materiële vaste activa** waarover het bestuur beschikt op grond van **leasing of gelijkaardige overeenkomsten** (bv. erfpacht) worden onder de activa opgenomen voor het gedeelte van de volgens de overeenkomst te storten termijnen, dat strekt tot de wedersamenstelling van de kapitaalwaarde van het goed waarop de overeenkomst betrekking heeft. De overeenkomstige schuld aan de passiefzijde waardeert het bestuur ieder jaar ten bedrage van het gedeelte van de in de volgende boekjaren te storten termijnen, dat strekt tot de wedersamenstelling van de kapitaalwaarde van het goed waarop de overeenkomst betrekking heeft. De duur van de afschrijvingsperiode wordt geregeld door IAS17 en IPSAS13: indien het *redelijk zeker* is dat het geleasede actief overgenomen wordt bij het verstrijken van de leaseperiode (lichten van de aankoopoptie), zal het actief worden afgeschreven over de normale gebruiksduur van soortgelijke activa (die in volle eigendom zijn). Indien het *niet redelijk zeker* is dat het actief wordt overgenomen bij het verstrijken van de leaseperiode (aankoopoptie wordt niet gelicht), wordt het actief afgeschreven over de leaseperiode, tenzij de (economische) gebruiksduur korter is.

IMMATERIËLE VASTE ACTIVA

De immateriële vaste activa worden gewaardeerd aan aanschafwaarde, tenzij deze niet verworven zijn van derden. In dat geval worden ze gewaardeerd tegen de vervaardigingsprijs, als die niet hoger is dan een voorzichtigte raming van de gebruikswaarde of van het toekomstige rendement of nut voor het bestuur van die vaste activa.

VORDERINGEN OP LANGE TERMIJN

Vorderingen worden in de balans weergegeven tegen de nominale waarde. Indien de inning van deze vorderingen twijfelachtig is, worden deze overgeboekt naar de post dubieuze debiteuren. Op dubieuze debiteuren worden correctie geboekt aan de hand van waardeverminderingen, om aan te duiden welk bedrag waarschijnlijk nog zal geïnd worden.

SCHULDEN

De schulden worden gewaardeerd tegen de nominale waarde.

NETTO-ACTIEF

De **ontvangen investeringssubsidies en schenkingen** worden geleidelijk in resultaat genomen (verrekend) volgens hetzelfde ritme als de afschrijvingen of de waardeverminderingen op de vaste activa waarvoor deze werden verkregen. Zolang een investering in uitvoering is en dus nog niet wordt afgeschreven, wordt de verkregen investeringssubsidie nog niet verrekend.

De **voorzieningen** worden stelselmatig gevormd voor bestaande verplichtingen die zeker zijn op balansdatum en waarvan de omvang betrouwbaar kan worden bepaald. Ze worden niet gevormd voor 'waarschijnlijke' verplichtingen en worden niet gehandhaafd als ze op het einde van het financieel boekjaar hoger zijn dan wat vereist is op basis van een actuele beoordeling van de risico's en kosten voor het bestuur.

AFSCHRIJVINGSTERMIJNEN :

<u>Soort</u>	<u>Omschrijving</u>	<u>Inhoud</u>	<u>AFduur min</u>	<u>AFduur max</u>	<u>AFduur default</u>	<u>AFduur buitengewoon onderhoud</u>	<u>Restwaarde default</u>
Materiële Vaste Activa	Terreinen	Deze rubriek bevat naast de onbebouwde terreinen ook de gronden van wegen (wegzate), gebouwen, waterlopen en kunst(bouw)werken.	0	0	0	0	0,00
Materiële Vaste Activa	Terreinen - aanleg en uitrusting	De (afschrijfbare) aanleg en uitrusting op terreinen (bv. verharding, omheining, ...) wordt opgenomen onder de rubriek 'bebouwde terreinen'.	5	15	5	5	0,00
Materiële Vaste Activa	Gebouwen		33	33	33	10	0,00
Materiële Vaste Activa	Gebouwen - onderhoudswerken	Onderhoudswerken aan gebouwen die niet worden opgenomen in de exploitatie, worden over een kortere termijn afgeschreven. Deze termijn hangt af van de aard van het onderhoudswerk en de impact op de gebruikswaarde van het gebouw.	5	15	10	10	0,00
Materiële Vaste Activa	Wegen - verharding, slijtlaag, voetpaden, fietspaden,	Onder wegen worden alle elementen van het wegennet opgenomen (verharding, slijtlaag, voetpaden, fietspaden, ...).	33	33	33	33	0,00

<u>Soort</u>	<u>Omschrijving</u>	<u>Inhoud</u>	<u>AFduur min</u>	<u>AFduur max</u>	<u>AFduur default</u>	<u>AFduur buitengewoon onderhoud</u>	<u>Restwaarde default</u>
Materiële Vaste Activa	Wegen - slijtlaag (vervangen)	Het aanbrengen of vervangen van de slijtlaag wordt afgeschreven over een kortere termijn.	5	5	5		0,00
Materiële Vaste Activa	Wegen - overige infrastructuur (straatmeubilair, verkeerssignalisatie, wegbeplanting, ...)	Onder de overige infrastructuur betreffende de wegen worden onder meer straatmeubilair, verkeerssignalisatie, wegbeplanting, ... opgenomen.	10	10	10		0,00
Materiële Vaste Activa	Wegen - onderhoudswerken	Onderhoudswerken aan wegen die niet worden opgenomen in de exploitatie, worden over een kortere termijn afgeschreven. Deze termijn hangt af van de aard van het onderhoudswerk en de impact op de gebruikswaarde van de weg.	5	15	10		0,00
Materiële Vaste Activa	Waterlopen en waterbekkens		33	33	33		0,00
Materiële Vaste Activa	Waterlopen en waterbekkens - onderhoudswerken	Onderhoudswerken aan waterlopen en waterbekkens die niet worden opgenomen in de exploitatie, worden over een kortere termijn afgeschreven. Deze termijn hangt af van de aard van het onderhoudswerk en de impact op de gebruikswaarde.	5	15	10		0,00

<u>Soort</u>	<u>Omschrijving</u>	<u>Inhoud</u>	<u>AFduur min</u>	<u>AFduur max</u>	<u>AFduur default</u>	<u>AFduur buitengewoon onderhoud</u>	<u>Restwaarde default</u>
Materiële Vaste Activa	Overige onroerende infrastructuur (rioleringsnet, openbare verlichting, nutsleidingen en kunst(bouw)werken.)	Onder overige onroerende infrastructuur worden onder meer het rioleringsnet, de openbare verlichting, nutsleidingen en kunst(bouw)werken opgenomen.	33	33	33		0,00
Materiële Vaste Activa	Overige onroerende infrastructuur - onderhoudswerken	Onderhoudswerken aan overige onroerende infrastructuur die niet worden opgenomen in de exploitatie, worden over een kortere termijn afgeschreven. Deze termijn hangt af van de aard van het onderhoudswerk en de impact op de gebruikswaarde van de infrastructuur.	5	15	10		0,00
Materiële Vaste Activa	Installaties, machines en uitrusting (werkmetaal)	Onder de installaties, machines en uitrusting wordt onder meer opgenomen werkmetaal (boormachines, grasmachines, hakselaars, reanimatietoestellen, keukengerij, diepvriezers, koelkasten, ...	5	10	5	5	0,00
Materiële Vaste Activa	Meubilair	Onder meubilair wordt onder meer opgenomen kasten, stoelen, banken, bureaus... in de mate dat ze niet onroerend door bestemming zijn	10	10	10		0,00

<u>Soort</u>	<u>Omschrijving</u>	<u>Inhoud</u>	<u>AFduur min</u>	<u>AFduur max</u>	<u>AFduur default</u>	<u>AFduur buitengewoon onderhoud</u>	<u>Restwaarde default</u>
Materiële Vaste Activa	Kantooruitrusting	Onder kantooruitrusting wordt onder meer opgenomen faxtoestellen, kopieermachines, papiervernietigers, tv's, dvd-spelers, ...	5	5	5		0,00
Materiële Vaste Activa	Kantooruitrusting - informaticamateriaal	Gezien de snelle veroudering en technologische evolutie in het <u>informaticamaterieel</u> wordt deze rubriek over een kortere termijn afgeschreven. ... Informaticamateriaal bevat onder meer computers, computerschermen, beamers, laptops, ...	3	3	3		0,00
Materiële Vaste Activa	Rollend materiaal	Rollend materiaal bevat onder meer fietsen, vrachtwagens, brandweerwagens, tractoren en andere voertuigen en hun toebehoren.	5	10	5	5	0,00
Materiële Vaste Activa	Kunswerken (geen erfgoed)		0	0	0		0,00
Materiële Vaste Activa	Erfgoed		0	0	0		0,00
Immateriële Vaste Activa	Kosten van onderzoek en ontwikkeling		5	5	5		0,00
Immateriële Vaste Activa	Concessies, octrooien, licenties, knowhow, merken en soortgelijke rechten		5	5	5		0,00
ateriële Vaste Activa	Goodwill		5	5	5		0,00

Soort	Omschrijving	Inhoud	AFduur min	AFduur max	AFduur default	AFduur buitengewoon onderhoud	Restwaarde default
Immateriële Vaste Activa	Plannen en studies		5	5	5		0,00



WACHTEBEKE

**UITTREKSEL UIT DE NOTULEN VAN COLLEGE VAN BURGEMEESTER EN SCHEPENEN VAN
21 FEBRUARI 2022**

Aanwezig: Rudy Van Cronenburg, Burgemeester
Piet Penneman, Peter Van Bambost, Eddy Heirwegh, Christine Bax, Schepenen
Lise Gosseye, Waarnemend Algemeen Directeur

Verontschuldigd: /

Afwezig: /

Overdracht van niet-opgebruikte investeringskredieten van 2021 naar 2022. Goedkeuring.

Voorwerp en motivering

Vanaf BBC2020 wordt er niet meer gewerkt met investeringsenveloppes maar wel met investeringsprojecten. Er zijn ook regels vastgelegd betreffende het overdragen van investeringskredieten naar een volgend boekjaar. In tegenstelling tot BBC2014 hoeven niet alle niet-opgebruikte kredieten te worden overgedragen. Er kan gekozen worden om slechts een deel van het voorziene krediet over te dragen.

In artikel 258 van het decreet lokaal bestuur is bepaald dat het college van burgemeester en schepenen voor 1 maart van het lopende boekjaar bepaalt welk gedeelte van de kredieten voor de gemeente voor investeringen en financiering, die voor het vorige boekjaar opgenomen waren in het meerjarenplan maar nog niet zijn aangewend, overgedragen worden naar het lopende boekjaar. De gemeente bezorgt de gegevens over de stand van het meerjarenplan na de overdrachten onmiddellijk in digitale vorm aan de Vlaamse Regering.

Voorstel om de kredieten in bijlage over te dragen van 2021 naar 2022.

Regelgeving

Wet van 29 juli 1991 betreffende de uitdrukkelijke motiveringsplicht van bestuurshandelingen en latere wijzigingen;

Bestuursdecreet van 7 december 2018;

Decreet lokaal bestuur van 22 december 2017, inzonderheid artikel 258.

Besluit

Art. 1 Het college van burgemeester en schepenen gaat akkoord om de investeringskredieten vermeld in bijlage over te dragen van 2021 naar 2022.

Art. 2 Afschrift van dit besluit wordt bezorgd aan de financieel directeur.

Namens het College van Burgemeester en Schepenen:

De Waarnemend Algemeen Directeur,
Lise Gosseye

De Burgemeester,
Rudy Van Cronenburg

Voor éénsluitend afschrift,
WACHTEBEKE, 22 februari 2022

De Waarnemend Algemeen Directeur,

De Burgemeester,



Lise Gosseye



Rudy Van Cronenburg

Actie	Beleids- item	Algemene rekening	Algemene rekening omschrijving	Uitgave-krediet	Vastleggingen	Beschikbaar	Aanrekeningen Over te dragen naar 2022
A1.2.3	0119-00	2410000	Informaticamaterieel - gemeenschapsgoederen	€ 5.000,00	€ 2.456,30	€ 2.543,70	€ 3 000,00
A1.2.4	0119-00	2410000	Informaticamaterieel - gemeenschapsgoederen	€ 100.000,00	€ 101.806,00	€ -1.806,00	€ 88.212,45
A3.2.2	0200-00	2140000	Plannen en studies	€ 60.000,00	€ 59.218,10	€ 781,90	€ 41 156,00
A3.2.2	0200-00	2240007	Wegen - Activa in aanbouw	€ 10.000,00	€ 10.000,00		€ 10 000,00
A4.1.1	0200-00	2240007	Wegen - Activa in aanbouw	€ 10.000,00	€ 3.480,69	€ 6.519,31	€ 3.480,69
A4.2.3	0741-00	2300000	Installaties, machines en uitrusting - gemeenschapsgoederen	€ 135.000,00	€ 71.006,43	€ 63.993,57	€ 61.023,93
A4.2.3	0751-00	2300000	Installaties, machines en uitrusting - gemeenschapsgoederen	€ 25.000,00		€ 25.000,00	€ 25 000,00
A5.1.1	0752-00	2210007	Gebouwen - gemeenschapsgoederen - Activa in aanbouw	€ 33.000,00	€ 13.226,15	€ 19.773,85	€ 13.226,15
A5.2.1	0200-00	2240007	Wegen - Activa in aanbouw	€ 25.000,00	€ 1.143,69	€ 23.856,31	€ 1.143,69
A5.2.2	0200-00	2240007	Wegen - Activa in aanbouw		€ 89,59	€ -89,59	€ 0,00
A5.3.3	0600-00	2140000	Plannen en studies	€ 24.000,00	€ 26.287,71	€ -2.287,71	€ 26.287,71
A5.3.3	0680-00	2240007	Wegen - Activa in aanbouw	€ 160.000,00	€ 127.732,68	€ 32.267,32	€ 107.599,25
A5.3.6	0200-00	2240007	Wegen - Activa in aanbouw	€ 500.000,00	€ 494.422,53	€ 5.577,47	€ 64.306,45

A5.3.7	0742-00	2289000	Overige onroerende infrastructuur	€ 5.000,00	€ 4.058,62	€ 941,38	€ 4.058,62	€ 0,00
A5.3.8	0990-00	2289000	Overige onroerende infrastructuur	€ 160.000,00	€ 159.178,79	€ 821,21	€ 159.178,79	€ 0,00
GBB	0110-00	2210000	Gebouwen - gemeenschapsgoederen	€ 10.000,00	€ 9.491,79	€ 508,21		€ 10.000,00
GBB	0110-00	2300000	Installaties, machines en uitrusting - gemeenschapsgoederen	€ 25.000,00	€ 20.123,10	€ 4.876,90	€ 20.123,10	€ 0,00
GBB	0119-00	2410000	Informaticamaterieel - gemeenschapsgoederen	€ 62.000,00	€ 22.546,99	€ 39.453,01	€ 15.740,39	€ 10.000,00
GBB	0200-00	2240007	Wegen - Activa in aanbouw	€ 787.000,00	€ 1.233.448,21	€ -446.448,21	€ 205.035,93	€ 581.960,00
GBB	0200-00	2300000	Installaties, machines en uitrusting - gemeenschapsgoederen	€ 26.000,00	€ 25.358,32	€ 641,68	€ 25.358,32	€ 0,00
GBB	0210-00	2300000	Installaties, machines en uitrusting - gemeenschapsgoederen	€ 7.500,00		€ 7.500,00		€ 0,00
GBB	0310-00	6640000	Toegestane investeringsubsidies	€ 125.000,00	€ 125.000,00		€ 125.000,00	€ 0,00
GBB	0400-00	6640000	Toegestane investeringsubsidies	€ 42.907,00	€ 42.906,75	€ 0,25	€ 42.906,75	€ 0,00
GBB	0410-00	6640000	Toegestane investeringsubsidies	€ 24.473,00	€ 20.741,34	€ 3.731,63	€ 20.741,37	€ 0,00
GBB	0640-00	2811000	Belang. in intergem. samenwerk. en soortg. ent. - te storten (-)	€ 3.668,00	€ 3.667,81	€ 0,19	€ 3.667,81	€ 0,00
GBB	0670-00	2289000	Overige onroerende infrastructuur	€ 31.000,00	€ 30.133,21	€ 866,79		€ 31.000,00
GBB	0680-00	2140000	Plannen en studies	€ 10.000,00	€ 9.580,00	€ 420,00		€ 10.000,00
GBB	0680-00	2250000	Andere infrastructuur betreffende de wegen	€ 5.000,00	€ 1.513,42	€ 3.486,58	€ 1.513,42	€ 0,00
GBB	0703-00	2210000	Gebouwen - gemeenschapsgoederen	€ 5.000,00	€ 4.235,00	€ 765,00		€ 5.000,00
GBB	0703-00	2410000	Informaticamaterieel - gemeenschapsgoederen	€ 20.000,00	€ 16.727,33	€ 3.272,67	€ 8.834,12	€ 10.000,00

GBB	0705-00	2210000	Gebouwen - gemeenschapsgoederen	€ 27.000,00	€ 17.925,18	€ 9.074,82	€ 17.925,18	€ 9.074,00
GBB	0705-00	2300000	Installaties, machines en uitrusting - gemeenschapsgoederen	€ 40.000,00	€ 39.233,08	€ 766,92	€ 39.233,08	€ 0,00
GBB	0705-00	2410000	Informaticamaterieel - gemeenschapsgoederen	€ 10.000,00	€ 9.913,46	€ 86,54	€ 8.610,93	€ 1.303,00
GBB	0752-00	2210000	Gebouwen - gemeenschapsgoederen	€ 25.000,00	€ 2.132,17	€ 22.867,83		€ 2.500,00
GBB	0990-00	2289000	Overige onroerende infrastructuur	€ 10.000,00	€ 7.562,50	€ 2.437,50	€ 6.243,60	€ 2.000,00
GBB	0990-00	2300000	Installaties, machines en uitrusting - gemeenschapsgoederen	€ 7.500,00	€ 4.440,70	€ 3.059,30	€ 4.440,70	€ 0,00
								€ 1.332.529,00



WACHTEBEKE

UITTREKSEL UIT DE NOTULEN VAN HET VAST BUREAU VAN 21 FEBRUARI 2022

Aanwezig: Rudy Van Cronenburg, Voorzitter Vast Bureau
Piet Penneman, Peter Van Bambost, Eddy Heirwegh, Christine Bax, Leden Vast Bureau
Lise Gosseye, Waarnemend Algemeen Directeur

Verontschuldigd: /

Afwezig: /

Overdracht van niet-opgebruikte investeringskredieten van 2021 naar 2022. Goedkeuring.

Voorwerp en motivering

Vanaf BBC2020 wordt er niet meer gewerkt met investeringsenveloppes maar wel met investeringsprojecten. Er zijn ook regels vastgelegd betreffende het overdragen van investeringskredieten naar een volgend boekjaar. In tegenstelling tot BBC2014 hoeven niet alle niet-opgebruikte kredieten te worden overgedragen. Er kan gekozen worden om slechts een deel van het voorziene krediet over te dragen.

In artikel 258 van het decreet lokaal bestuur is bepaald dat het vast bureau voor 1 maart van het lopende boekjaar bepaalt welk gedeelte van de kredieten voor het OCMW voor investeringen en financiering, die voor het vorige boekjaar opgenomen waren in het meerjarenplan maar nog niet zijn aangewend, overgedragen worden naar het lopende boekjaar. Het OCMW bezorgt de gegevens over de stand van het meerjarenplan na de overdrachten onmiddellijk in digitale vorm aan de Vlaamse Regering.

Voorstel om de kredieten in bijlage over te dragen van 2021 naar 2022.

Regelgeving

Wet van 29 juli 1991 betreffende de uitdrukkelijke motiveringsplicht van bestuurshandelingen en latere wijzigingen;

Bestuursdecreet van 7 december 2018;

Decreet lokaal bestuur van 22 december 2017, inzonderheid artikel 258.

Besluit

Art. 1 Het vast bureau gaat akkoord om de investeringskredieten vermeld in bijlage over te dragen van 2021 naar 2022.

Art. 2 Afschrift van dit besluit wordt bezorgd aan de financieel directeur.

Namens het Vast Bureau:

De Waarnemend Algemeen Directeur,
Lise Gosseye

De Voorzitter Vast Bureau,
Rudy Van Cronenburg

Voor éénsluidend afschrift,
WACHTEBEKE, 25 mei 2022

De Voorzitter Vast Bureau,

 De Waarnemend Algemeen Directeur,



Lise Gosseye


Rudy Van Cronenburg

Rony Apers
Hoofd Technische Dienst/Milieu
Omgevingsambtenaar
Gemeentebestuur Wachtebeke

Investeringsbudget OCMW MJP 2020-2025

Investerings 2021

Voorzien bedrag Aangerekend bedrag Beschikbaar bedrag

GBB 0190	2220000	Werken aansluiting afvalwater gebouwen OCMW-domein	31 945,00	31 945,00	krediet overdragen naar 2022
GBB 0190	2220000	Werken aanleg regenwaterafvoer gebouwen OCMW-domein	37 550,00	37 550,00	krediet overdragen naar 2022
A4.2.4 0900	2410000	Portable PC administratief medewerker SD	2 200,00	2 200,00	
GBB 0900	2410000	Nieuwe software sociale dienst (Sierra 2.0)	8 731,00	8 731,00	krediet overdragen naar 2022
GBB 0900	2410000	Vervangen PC maatschappelijk werker sociale dienst	2 200,00	2 200,00	krediet overdragen naar 2022
GBB 0903	2300000	Vervangen keukeninstallaties LOI	1 250,00	1 250,00	
GBB 0903	2400000	Vervangen kamermeubilair LOI	1 250,00	1 250,00	
GBB 0903	2410000	Nieuwe software LOI (Sierra 2.0)	1 248,00	1 248,00	krediet overdragen naar 2022
A4.2.1 0909	2210000	Aanpassingswerken containergebouw Bazaarken	20 000,00	20 000,00	
GBB 0945	2210000	Vernieuwen raamwerk gebouw BKO	40 000,00	40 000,00	krediet overdragen naar 2022
GBB 0945	2210000	Aanpassingswerken elektrische voorzieningen gebouw BKO	38 000,00	38 000,00	krediet overdragen naar 2022
GBB 0945	2210000	Vernieuwen inkomdeur gebouw BKO	7 000,00	7 000,00	krediet overdragen naar 2022
GBB 0945	2300000	Vervangen keukeninstallaties BKO	1 250,00	1 250,00	
GBB 0945	2300000	Vernieuwen rolgordijnen BKO	4 000,00	4 000,00	krediet overdragen naar 2022
GBB 0945	2300000	Vervangen tuinhuis BKO	6 000,00	6 000,00	krediet overdragen naar 2022
GBB 0945	2400000	Vervangen meubilair BKO	1 702,00	1 701,07	0,93
GBB 0945	2410000	Tjek badge registratiesysteem BKO	3 634,00	3 352,52	281,48
GBB 0952	2210000	Ontmossen van daken en aanbrengen coating GAW	7 500,00	7 500,00	krediet overdragen naar 2022
GBB 0952	2220000	Omgevingswerken GAW : heraanleg paden rondom assistentiewoningen	10 000,00	10 000,00	krediet overdragen naar 2022
GBB 0952	2300000	Vernieuwen keuken GAW	10 000,00	10 000,00	krediet overdragen naar 2022
GBB 0952	2300000	Vernieuwen keukeninstallaties GAW	2 500,00	2 500,00	
GBB 0953-01	2410000	Vervangen PC administratief medewerker WZC	1 756,00	1 506,04	249,96
GBB 0953-02	2300000	Aankoop ontsmettingsstoel onderhoud WZC	1 017,00	1 016,79	0,21
GBB 0953-02	2300000	Vervangen onderhoudskarren WZC	2 500,00	2 500,00	
GBB 0953-02	2300000	Vervangen schrobmachine onderhoud WZC	2 500,00	2 500,00	
GBB 0953-03	2300000	Werkmachines karwedienst WZC	2 500,00	2 500,00	
GBB 0953-04	2300000	Vervangen maaltijdwagens keuken WZC	45 000,00	45 000,00	krediet overdragen naar 2022
GBB 0953-04	2300000	Vervangen keukeninstallaties WZC	9 883,00	9 882,36	0,64
GBB 0953-04	2410000	Vervangen PC keuken WZC	1 010,00	1 009,30	0,70
GBB 0953-05	2140000	Plannen en studies dossier verbouwing toanmalig mortuarium WZC tot wasserij	5 310,00	5 310,00	krediet overdragen naar 2022
GBB 0953-06	2300000	Aankoop actieve tillift zorg WZC	5 000,00	5 000,00	krediet overdragen naar 2022
GBB 0953-06	2300000	Aankoop passieve tillift zorg WZC	5 000,00	5 000,00	krediet overdragen naar 2022
GBB 0953-06	2300000	Vervangen personenoproepsysteem zorg WZC	121 000,00	121 000,00	krediet overdragen naar 2022
GBB 0953-06	2300000	Vervangen matrassen (alternatingmatrassen) WZC	5 000,00	5 000,00	
GBB 0953-06	2300000	Aankoop koeikasten voor 3 verdiepingen WZC	1 290,00	1 289,97	0,03
GBB 0953-06	2400000	Aankoop geriatrische zetels WZC	10 000,00	10 000,00	krediet overdragen naar 2022
GBB 0953-06	2410000	Portable PC's voor elektronisch zorgdossier WZC	5 000,00	5 000,00	krediet overdragen naar 2022
GBB 0953-99	2210000	Aanpassingswerken liften gebouw WZC	36 003,00	28 726,45	7 276,55
GBB 0953-99	2210000	Aanpassingswerken elektrische voorzieningen gebouw WZC	39 000,00	39 000,00	krediet overdragen naar 2022
GBB 0953-99	2210000	Vernieuwen CV-installatie stookplaats WZC	42 400,00	42 400,00	0,00
GBB 0953-99	2210000	Aanpassingswerken aan zonnepanelen dak gebouw WZC	448,00	447,82	0,18
GBB 0953-99	2220000	Omgevingswerken WZC	20 000,00	3 765,52	16 234,48
A4.3.2 0953-99	2300000	Diverse uitgaven verzelfstandiging WZC	25 000,00	25 000,00	krediet overdragen naar 2022
GBB 0953-99	2300000	Vervangen alarmcentrale WZC	22 500,00	22 500,00	krediet overdragen naar 2022
GBB 0953-99	2300000	Vervangen koeikastjes kamer residenten WZC	5 000,00	3 109,47	1 890,53
GBB 0953-99	2300000	Vervangen horren ramen WZC	5 142,00	5 142,00	krediet overdragen naar 2022
GBB 0953-99	2400000	Vernieuwen meubilair WZC	50 000,00	50 000,00	krediet overdragen naar 2022
A.1.3.2 0953-99	2410000	Diverse uitgaven verzelfstandiging WZC	25 000,00	25 000,00	krediet overdragen naar 2022
			732 219,00	98 207,31	634 011,69

Totaal bedrag over te dragen uitgavenkrediet investeringen 2021 ==> 583 560,48

Boekjaar 2021 in grafiek

Exploitatie-uitgaven boekjaar 2021 in evolutie en grafiek

Exploitatie-ontvangsten boekjaar 2021 in evolutie en grafiek

Investeringsuitgaven boekjaar 2021 in evolutie en grafiek

Investeringsontvangsten boekjaar 2021 in evolutie en grafiek

Balans boekjaar 2021 in grafiek

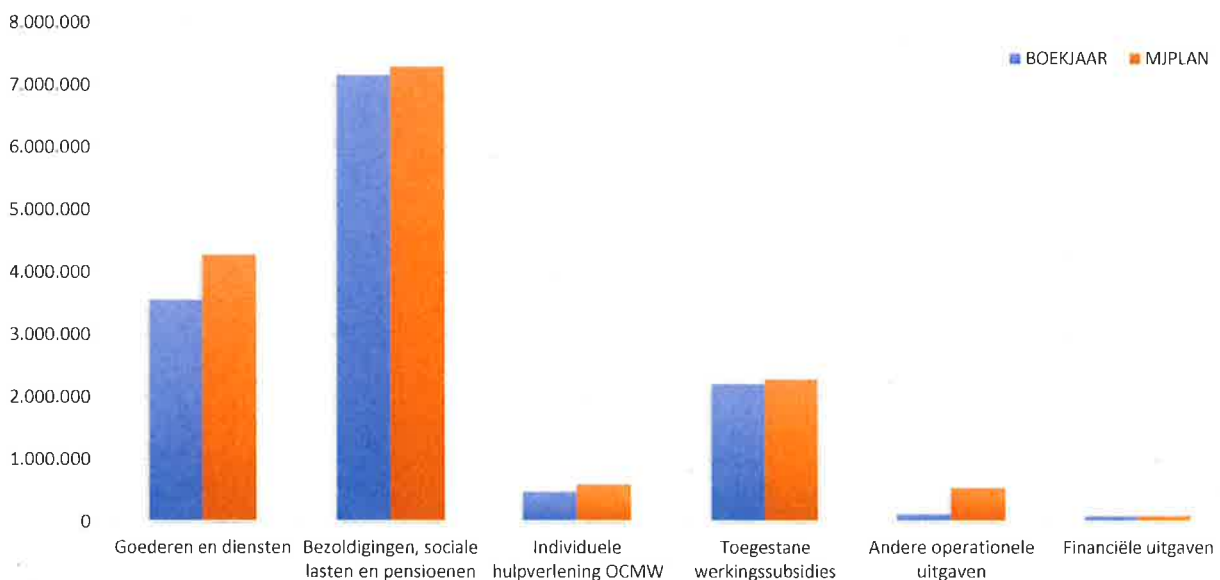
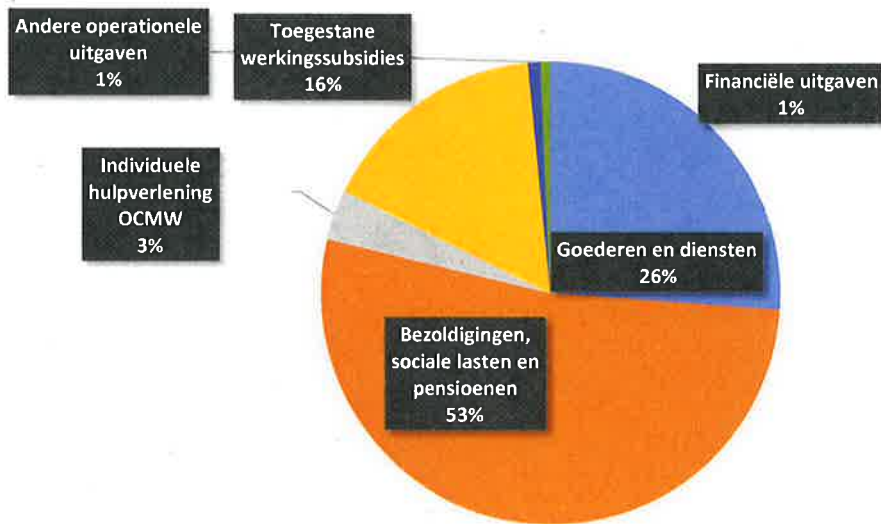
31/12/2021

31/12/2020

I. EXPLOITATIE-UITGAVEN	Code	13.595.816	13.010.219
A. Operationele uitgaven	60/4	13.506.660	12.913.752
1. Goederen en diensten	60/1	3.553.815	2.850.768
0985 Gezondheidspromotie en ziektepreventie		1.025.923	68.893
0953 Woon- en zorgcentra		704.720	918.896
0200 Wegen		294.545	338.666
0112 Personeelsdienst en vorming		289.959	356.887
0110 Secretariaat		202.380	204.536
0670 Straatverlichting		142.613	104.213
0119 Overige algemene diensten		135.418	87.936
0705 Gemeenschapscentrum		102.065	65.535
0900 Sociale bijstand		58.389	46.432
**** Overige beleidsvelden		597.803	658.774
2. Bezoldigingen, sociale lasten en pensioenen	62	7.152.110	6.863.431
0953 Woon- en zorgcentra		3.172.162	3.004.892
0705 Gemeenschapscentrum		410.868	433.278
0900 Sociale bijstand		407.567	361.671
0111 Fiscale en financiële diensten		345.738	335.977
0945 Kinderopvang		323.301	315.302
0100 Politieke organen		320.725	359.495
0130 Administratieve dienstverlening		316.497	273.639
0110 Secretariaat		269.427	307.706
0200 Wegen		243.037	251.212
**** Overige beleidsvelden		1.342.788	1.220.260
3. Individuele hulpverlening door het O.C.M.W.	648	477.190	468.624
4. Toegestane werkingssubsidies	649	2.203.511	2.212.122
0300 Ophalen en verwerken van huishoudelijk afval		811.834	811.753
0400 Politiediensten		763.095	737.291
0410 Brandweer		204.451	201.804
0390 Overige milieubescherming		70.469	70.370
0909 Overige verrichtingen inzake sociaal beleid		66.150	61.000
0319 Overig waterbeheer		61.967	47.476
0750 Jeugdsector- en verenigingsondersteuning		48.801	54.442
0790 Erediensten		29.127	12.163
0985 Gezondheidspromotie en ziektepreventie		27.367	68.575
**** Overige beleidsvelden		120.250	147.249
5. Andere operationele uitgaven	640/7	120.034	518.807
0953 Woon- en zorgcentra		99.031	300.005
0030 Financiële aangelegenheden		13.331	22.362
0119 Overige algemene diensten		2.574	
**** Overige beleidsvelden		5.098	196.440
B. Financiële uitgaven	65	89.156	96.468
0040 Transacties in verband met de openbare schuld		88.995	96.375
0030 Financiële aangelegenheden		113	40
0903 Lokale opvanginitiatieven voor asielzoekers		49	52
**** Overige beleidsvelden			1
C. Rechthebbenden uit het overschot van het boekjaar	694		

1. Samenstelling van de exploitatie-uitgaven 2021 - Vergelijking jaarrekening-meerjarenplan

	BOEKJAAR		MJPLAN		REAL%
Exploitatie-uitgaven	13.595.816	100%	15.055.660	100%	90%
Goederen en diensten	3.553.815	26%	4.269.680	28%	83%
Bezoldigingen, sociale lasten en pensioenen	7.152.110	53%	7.291.037	49%	98%
<i>Onderwijzend personeel ten laste van hogere overheid</i>					
Individuele hulpverlening OCMW	477.190	4%	589.851	4%	81%
Toegestane werkingssubsidies	2.203.511	16%	2.275.124	15%	97%
Andere operationele uitgaven	120.034	1%	540.385	4%	22%
Financiële uitgaven	89.156	1%	89.583	1%	100%
Rechthebbenden uit het overschot van het boekjaar					

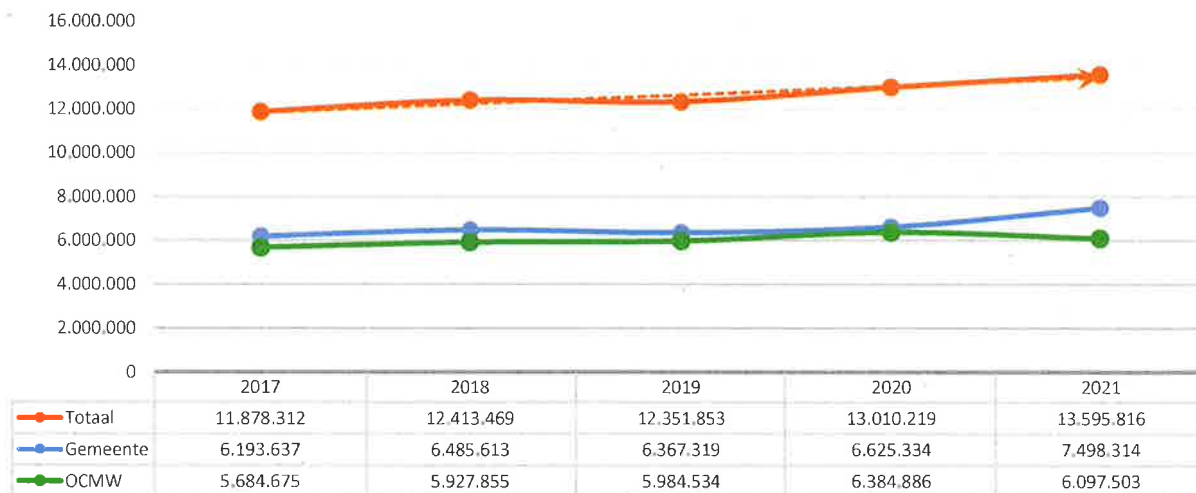
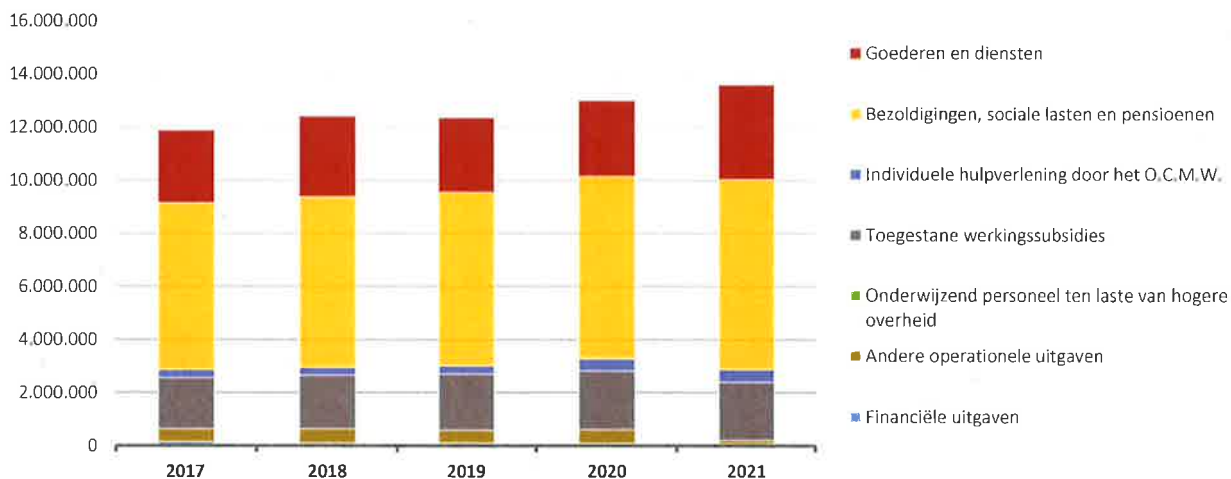


2. Evolutie van de exploitatie-uitgaven 2021-2017

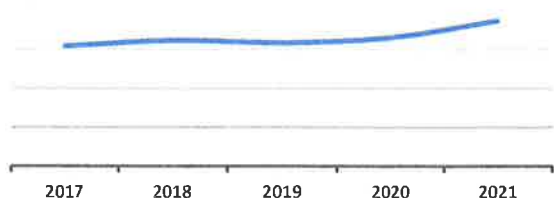
▲ stijging ▼ daling

	2021		2020		2019	
▲ Exploitatie-uitgaven	13.595.816	100%	13.010.219	100%	12.351.853	100%
▲ Goederen en diensten	3.553.815	26%	2.850.768	22%	2.791.875	23%
▲ Bezoldigingen, sociale lasten en pensioenen	7.152.110	52%	6.863.431	53%	6.535.285	53%
► <i>Onderwijzend personeel ten laste van hogere overheid</i>						
▲ Individuele hulpverlening door het O.C.M.W.	477.190	4%	468.624	4%	318.143	3%
▼ Toegestane werkingssubsidies*	2.203.511	16%	2.212.122	17%	2.114.929	17%
▼ Andere operationele uitgaven	120.034	1%	518.807	4%	486.897	4%
▼ Financiële uitgaven	89.156	1%	96.468	1%	104.724	1%

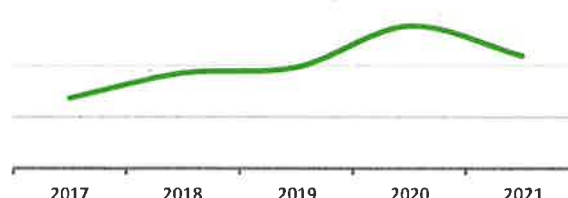
* Exclusief de gemeentelijke bijdrage in het tekort van het OCMW



Gemeente

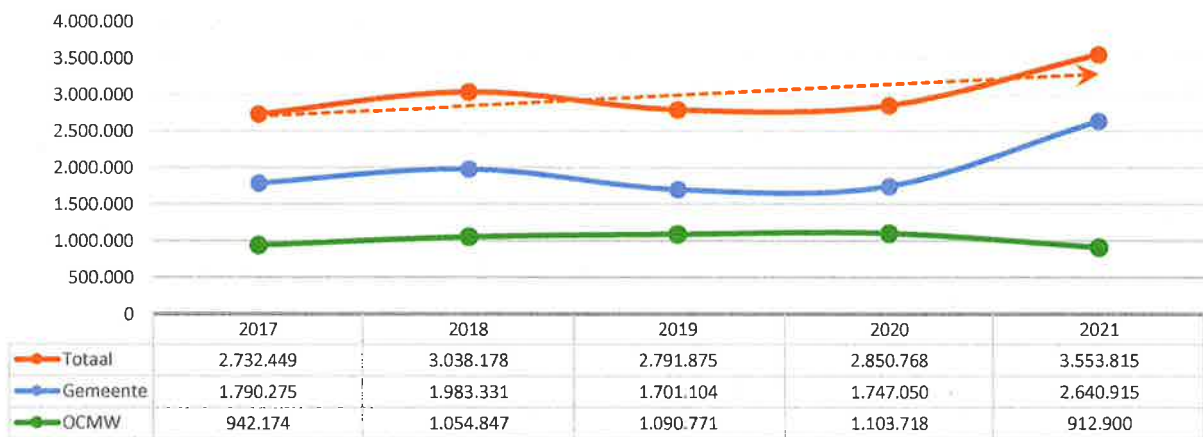
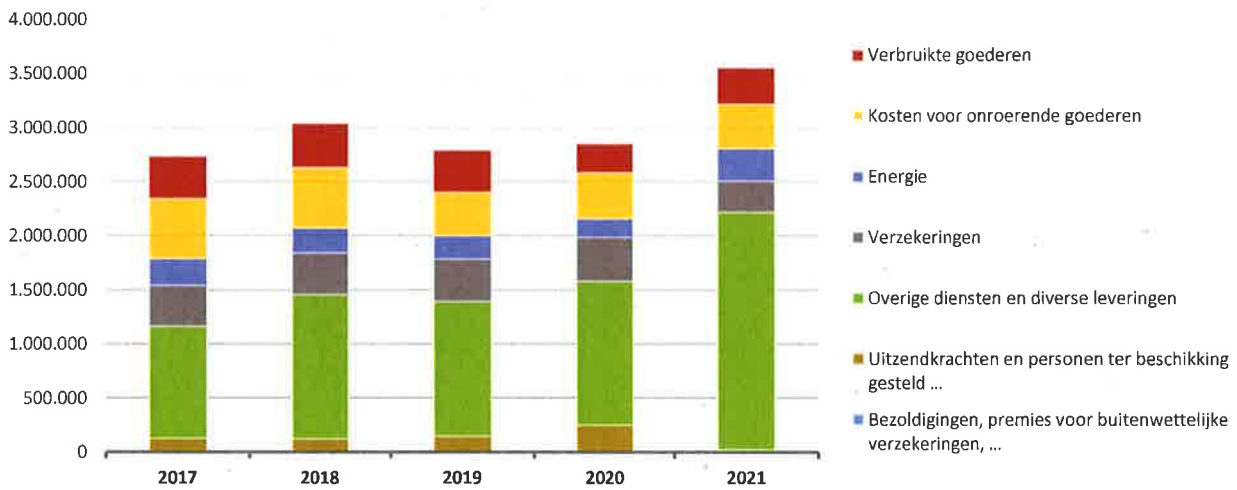


OCMW

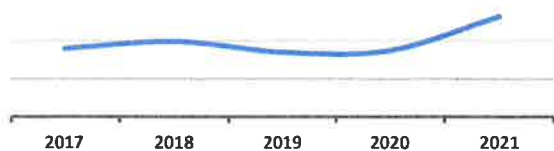


3. Evolutie van de 'goederen en diensten' 2021-2017

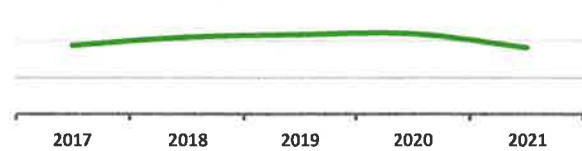
	2021		2020		2019	
▲ stijging ▼ daling						
▲ Goederen en diensten	3.553.815	100%	2.850.768	100%	2.791.875	100%
▲ Verbruikte goederen	333.832	9%	265.209	9%	389.591	14%
▼ Kosten voor onroerende goederen	412.149	12%	424.304	15%	401.887	14%
▲ Energie	300.095	8%	174.995	6%	212.628	8%
▲ <i>Elektriciteit</i>	<i>216.058</i>		<i>140.514</i>		<i>160.450</i>	
▲ <i>Gas</i>	<i>81.576</i>		<i>34.048</i>		<i>49.434</i>	
▲ <i>Aardolieproducten</i>	<i>2.462</i>		<i>432</i>		<i>2.743</i>	
▼ Verzekeringen	289.911	8%	403.330	14%	394.079	14%
▲ Overige diensten en diverse leveringen	2.192.739	62%	1.329.353	47%	1.243.574	44%
▼ Uitzendkrachten en personen ter beschikking gesteld ...	25.089	1%	253.578	9%	150.116	5%
► Bezoedigingen, premies voor buitenwettelijke verzekeringen, ...						



Gemeente



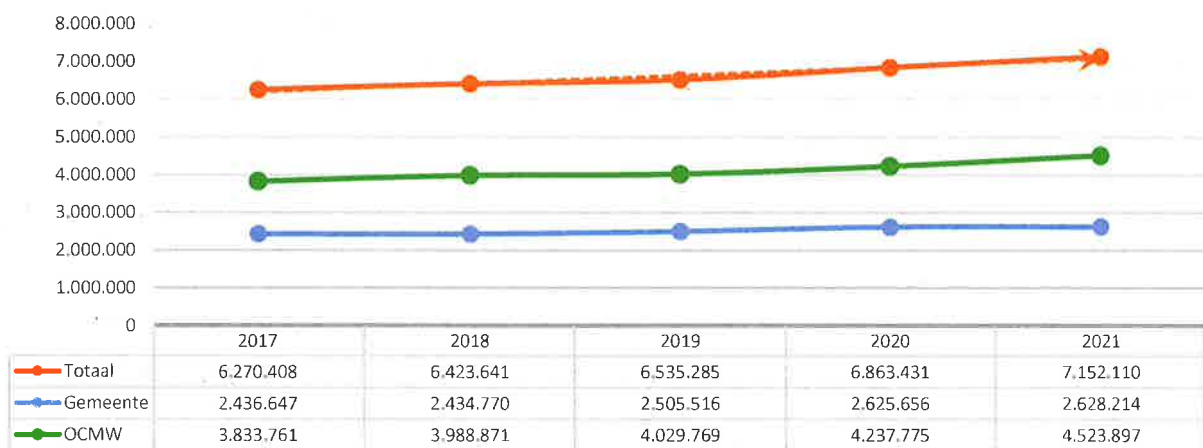
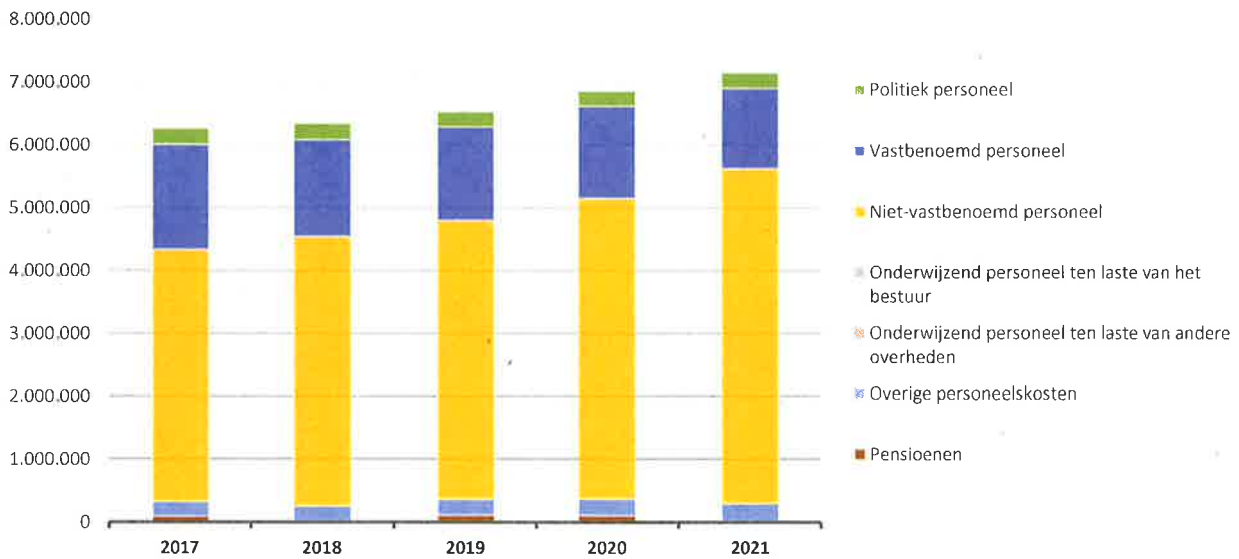
OCMW



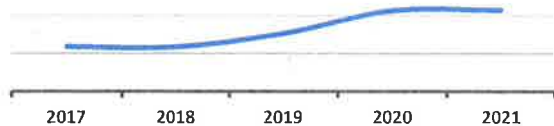
4. Evolutie van de personeelskosten 2021-2017

▲ stijging ▼ daling

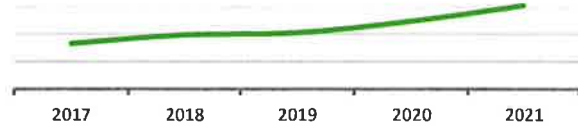
	2021	2020	2019
▲ Personeelskosten	7.152.110	6.863.431	6.535.285
▲ Bezoldigingen en werkgeversbijdragen	6.850.993	6.488.606	6.168.853
▲ Politiek personeel	250.110	247.804	247.606
▼ Vastbenoemd personeel	1.275.054	1.462.931	1.487.660
▲ Niet-vastbenoemd personeel	5.325.829	4.777.871	4.433.586
○ Onderwijzend personeel ten laste van het bestuur			
○ Onderwijzend personeel ten laste van andere overheden			
▲ Overige personeelskosten	282.131	264.631	255.149
▼ Pensioenen	18.986	110.194	111.283



Gemeente



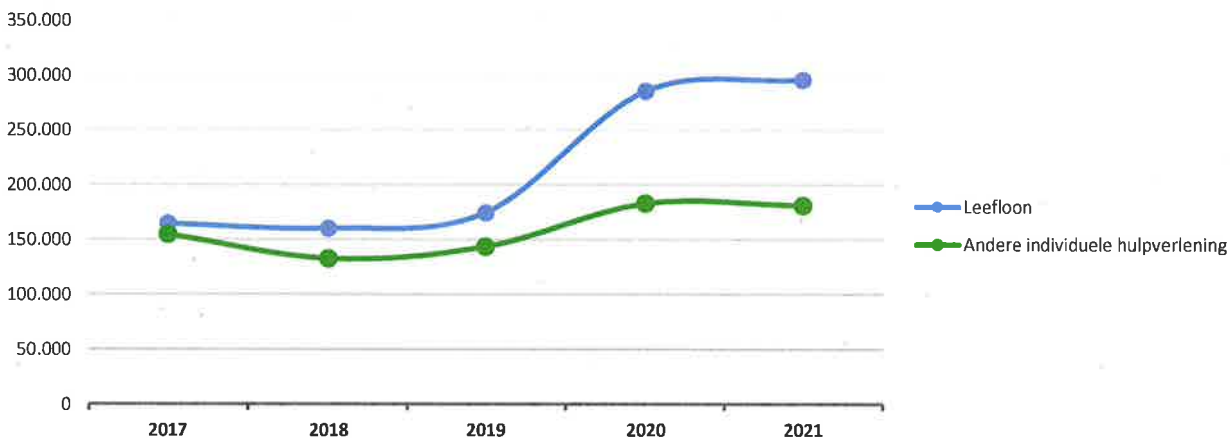
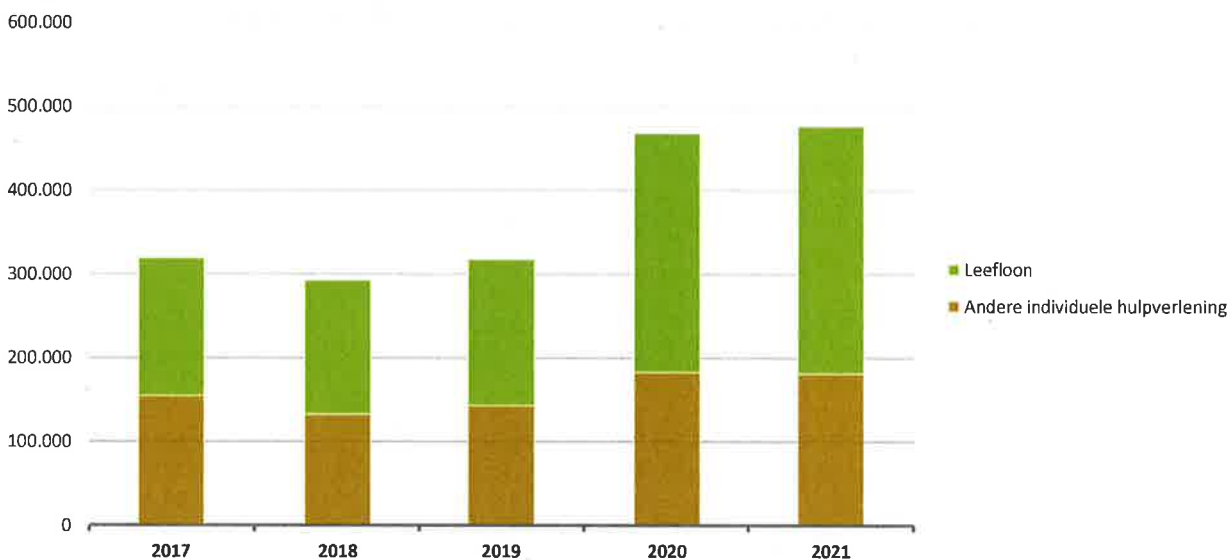
OCMW



5. Evolutie van de individuele hulpverlening door het OCMW 2021-2017

▲ stijging ▼ daling

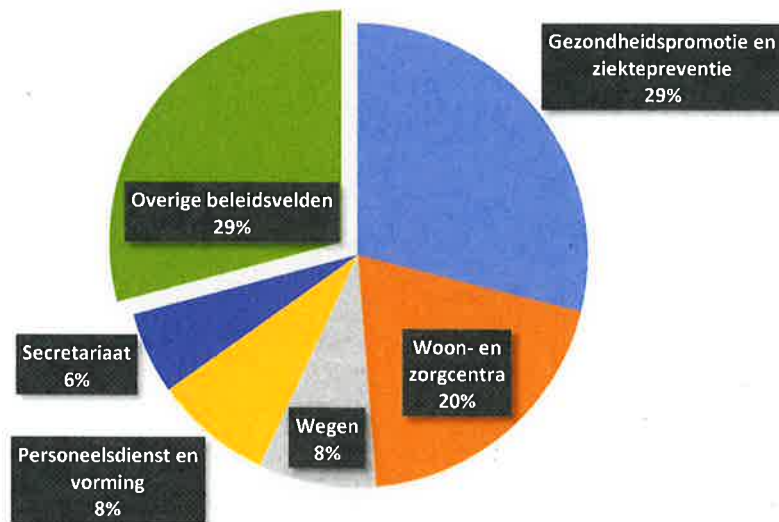
	2021		2020		2019	
▲ Individuele hulpverlening door het OCMW	477.190	100%	468.624	100%	318.143	100%
▲ Leefloon	295.936	62%	285.529	61%	174.615	55%
▼ Andere individuele hulpverlening	181.254	38%	183.095	39%	143.528	45%



6. Verdeling van de 'goederen en diensten' per beleidsveld 2021-2020 / meerjarenplan 2021

▲ stijging ▼ daling

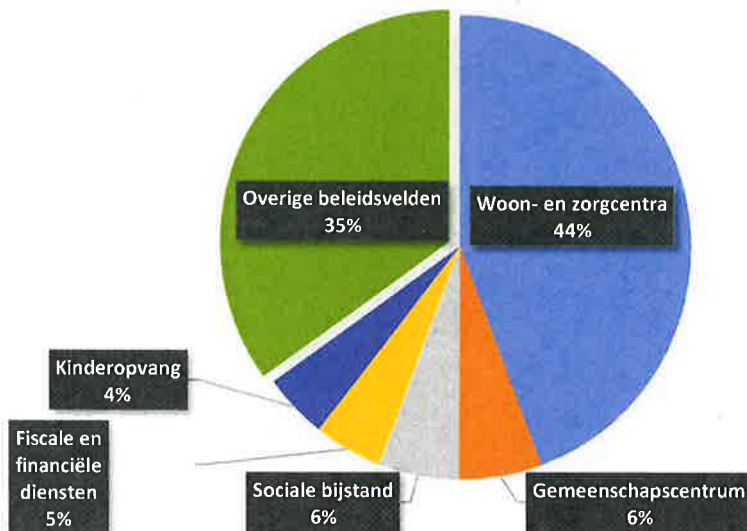
	2021	2020	MJPLAN
▲ Goederen en diensten	3.553.815	2.850.768	4.269.680
▲ 0985 Gezondheidspromotie en ziektepreventie	1.025.923	68.893	1.086.212
▼ 0953 Woon- en zorgcentra	704.720	918.896	797.812
▼ 0200 Wegen	294.545	338.666	385.227
▼ 0112 Personeelsdienst en vorming	289.959	356.887	308.261
▼ 0110 Secretariaat	202.380	204.536	276.207
▲ 0670 Straatverlichting	142.613	104.213	100.000
▲ 0119 Overige algemene diensten	135.418	87.936	199.250
▲ 0705 Gemeenschapscentrum	102.065	65.535	133.007
▲ 0900 Sociale bijstand	58.389	46.432	68.075
▲ 0703 Openbare bibliotheken	58.033	51.932	71.022
▲ 0190 Overig algemeen bestuur	42.128	38.657	57.823
▲ 0945 Kinderopvang	38.143	37.618	50.604
▲ 0751 Gemeentelijke dienstverlening gericht op kinderen &	35.347	31.361	61.527
▲ 0741 Sportpromotie en -evenementen	30.826	25.731	80.000
▲ 0020 Fiscale aangelegenheden	30.087	29.695	28.920
▲ 0130 Administratieve dienstverlening	26.799	21.301	25.182
▲ 0319 Overig waterbeheer	24.861	14.449	25.000
▲ 0600 Ruimtelijke planning	24.055	17.395	24.073
▲ 0680 Groene ruimte	19.815	11.968	20.050
▼ 0100 Politieke organen	19.470	59.349	75.750
▼ **** Overige beleidsvelden	248.239	319.318	395.678



7. Verdeling van de personeelskosten per beleidsveld 2021-2020 / meerjarenplan 2021

▲ stijging ▼ daling

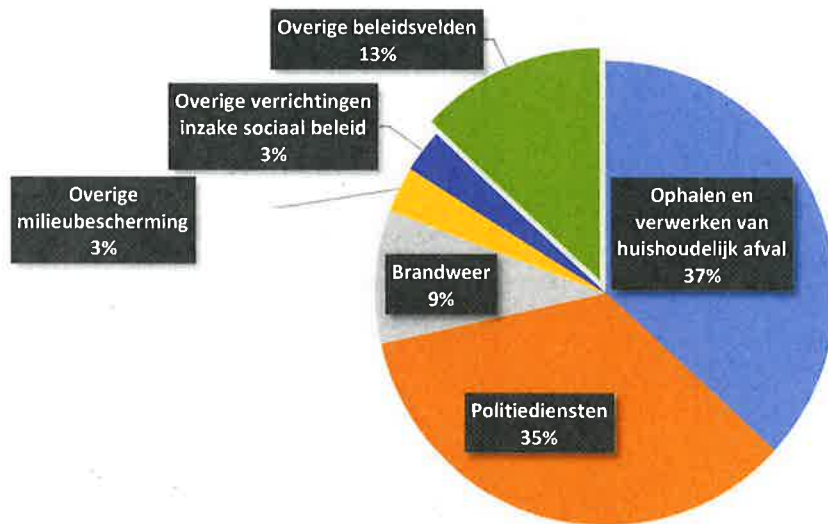
	2021		2020		MJPLAN	
▲ Personeelskosten	7.152.110	100%	6.863.431		7.291.037	100%
▲ 0953 Woon- en zorgcentra	3.172.162	44%	3.004.892	95%	3.156.670	43%
▼ 0705 Gemeenschapscentrum	410.868	6%	433.278	6%	452.800	6%
▲ 0900 Sociale bijstand	407.567	6%	361.671	5%	403.019	6%
▲ 0111 Fiscale en financiële diensten	345.738	5%	335.977	5%	344.263	5%
▲ 0945 Kinderopvang	323.301	5%	315.302	5%	339.254	5%
▼ 0100 Politieke organen	320.725	5%	359.495	5%	356.525	5%
▲ 0130 Administratieve dienstverlening	316.497	5%	273.639	4%	316.617	5%
▼ 0110 Secretariaat	269.427	4%	307.706	4%	300.289	4%
▼ 0200 Wegen	243.037	4%	251.212	4%	255.746	4%
▲ 0112 Personeelsdienst en vorming	240.555	4%	221.875	3%	248.263	4%
▼ 0680 Groene ruimte	188.624	3%	191.357	3%	201.493	3%
▲ 0600 Ruimtelijke planning	177.575	3%	169.126	2%	178.107	3%
▲ 0703 Openbare bibliotheken	163.289	2%	161.525	2%	162.023	2%
▼ 0119 Overige algemene diensten	140.878	2%	144.037	2%	148.775	2%
▲ 0985 Gezondheids promotie en ziektepreventie	83.707	1%			83.470	1%
▼ 0948 Poetsdienst	74.316	1%	97.994	1%	79.519	1%
▲ 0903 Lokale opvanginitiatieven voor asielzoekers	61.667	1%	57.999	1%	52.439	1%
▲ 0309 Overig afval- en materialenbeheer	60.389	1%	58.923	1%	60.412	1%
▲ 0740 Sportsector- en verenigingsondersteuning	55.534	1%	52.479	1%	55.812	1%
▲ 0990 Begraafplaatsen	52.570	1%	51.783	1%	52.519	1%
▲ **** Overige beleidsvelden	43.683	1%	13.162	0%	43.022	1%



8. Verdeling van de toegestane subsidies per beleidsveld 2021-2020 / meerjarenplan 2021

▲ stijging ▼ daling

	2021	2020	MJPLAN
▼ Toegestane subsidies	2.203.511	2.212.122	2.275.124
▲ 0300 Ophalen en verwerken van huishoudelijk afval	811.834	811.753	804.921
▲ 0400 Politiediensten	763.095	737.291	763.096
▲ 0410 Brandweer	204.451	201.804	221.220
▲ 0390 Overige milieubescherming	70.469	70.370	71.821
▲ 0909 Overige verrichtingen inzake sociaal beleid	66.150	61.000	73.719
▲ 0319 Overig waterbeheer	61.967	47.476	73.982
▼ 0750 Jeugdsector- en verenigingsondersteuning	48.801	54.442	51.568
▲ 0790 Erediensten	29.127	12.163	29.627
▼ 0985 Gezondheidspromotie en ziektepreventie	27.367	68.575	55.976
▲ 0740 Sportsector- en verenigingsondersteuning	27.253	26.731	28.260
▼ 0710 Feesten en plechtigheden	15.885	28.690	15.950
0629 Overig woonbeleid	14.874	14.874	16.000
▲ 0490 Overige elementen van openbare orde en veiligheid	13.118	12.353	15.000
▲ 0115 Welzijn op het werk	12.863	12.782	13.000
▼ 0310 Beheer van regen- en afvalwater	9.847	28.834	15.000
▲ 0160 Hulp aan het buitenland	8.700	7.700	7.700
0709 Overige culturele instellingen	8.661	8.661	8.661
0500 Handel en middenstand	5.000	5.000	5.000
▲ 0900 Sociale bijstand	1.973	117	1.973
0200 Wegen	1.000	1.000	1.000
▲ **** Overige beleidsvelden	1.076	507	1.650



31/12/2021

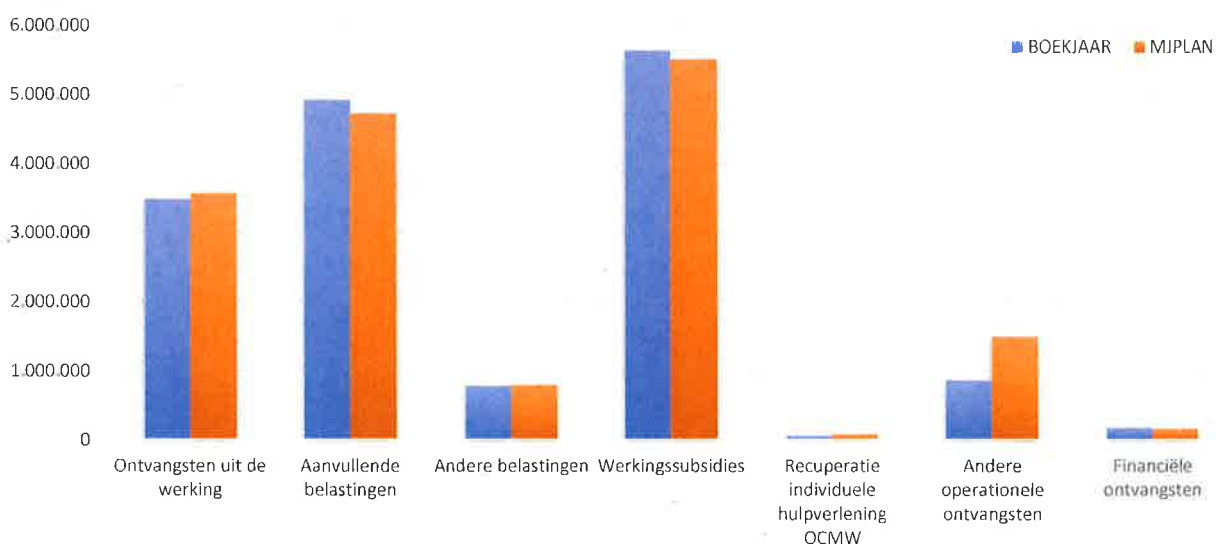
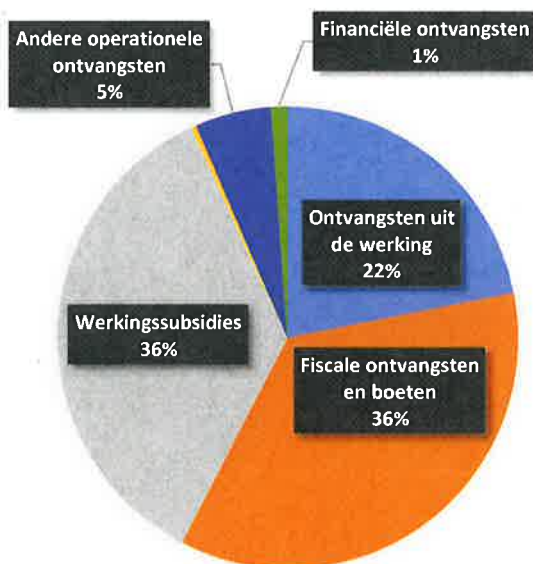
31/12/2020

II. EXPLOITATIE-ONTVANGSTEN	Code	15.910.428	14.850.443
A. Operationele ontvangsten	70/4	15.732.385	14.675.184
1. Ontvangsten uit de werking	70	3.480.191	3.278.876
0953 Woon- en zorgcentra		3.112.418	2.898.922
0952 Assistentiewoningen		130.391	128.621
0945 Kinderopvang		59.317	56.006
0600 Ruimtelijke planning		35.019	44.090
0705 Gemeenschapscentrum		34.024	21.039
0948 Poetsdienst		19.008	26.658
0741 Sportpromotie en -evenementen		18.879	18.745
**** Overige beleidsvelden		71.135	84.795
2. Fiscale ontvangsten en boeten	73	5.698.537	5.678.494
a. Aanvullende belastingen		4.919.886	4.857.398
Opcentiemen op de onroerende voorheffing	7300	1.799.655	1.779.350
Aanvullende belasting op de personenbelasting	7301	3.008.658	2.969.505
Andere aanvullende belastingen	7302/9	111.573	108.544
b. Andere belastingen en boetes	731/9	778.651	821.096
Diftar/ophaalronde	73322	283.004	296.424
Jaarlijkse milieubelasting	73321	179.335	177.705
Tweede verblijven	7377	147.240	149.195
Leegstaande woningen en gebouwen	7374	44.843	89.490
Andere belastingen op de afgifte van administratieve stukken	7318	35.230	25.104
Overige belastingen	****	88.998	83.178
3. Werkingssubsidies		5.635.875	4.807.557
a. Algemene werkingssubsidies		2.966.325	2.907.104
Gemeentefonds (basis- en aanvullende dotatie)	7400	2.223.800	2.172.042
Andere algemene werkingssubsidies	7401/4	742.525	735.062
b. Specifieke werkingssubsidies	7405/9	2.669.550	1.900.453
0985 Gezondheidspromotie en ziektepreventie		1.094.550	
0953 Woon- en zorgcentra		694.784	1.021.113
0900 Sociale bijstand		368.390	316.520
0945 Kinderopvang		246.101	250.904
0903 Lokale opvanginitiatieven voor asielzoekers		125.746	144.596
0930 Sociale huisvesting		50.000	
0948 Poetsdienst		38.133	60.293
**** Overige beleidsvelden		51.846	107.027
4. Recuperatie individuele hulpverlening	748	55.141	59.092
5. Andere operationele ontvangsten	742/7	862.640	851.164
0030 Financiële aangelegenheden		493.984	2.643
0112 Personeelsdienst en vorming		225.517	332.598
0953 Woon- en zorgcentra		101.951	198.355
**** Overige beleidsvelden		41.188	317.569
B. Financiële ontvangsten	75	178.043	175.259
0640 Elektriciteitsvoorziening		106.697	103.298
0650 Gasvoorziening		69.397	68.864
0030 Financiële aangelegenheden		1.001	2.160
0510 Nijverheid		907	907
**** Overige beleidsvelden		40	30
C. Tussenkomst door derden in het tekort van het boekjaar	794		

EXPLOITATIEONTVANGSTEN BOEKJAAR 2021 IN EVOLUTIE EN GRAFIEK

1. Samenstelling van de exploitatieontvangsten 2021 - Vergelijking rekening-meerjarenplan

	BOEKJAAR		MJPLAN		REAL%
Exploitatieontvangsten	15.910.428	100%	16.319.052	100%	97%
Ontvangsten uit de werking	3.480.191	22%	3.563.913	22%	98%
Fiscale ontvangsten en boeten	5.698.537	36%	5.510.795	34%	103%
<i>Aanvullende belastingen</i>	<i>4.919.886</i>		<i>4.720.045</i>		<i>104%</i>
<i>Andere belastingen</i>	<i>778.651</i>		<i>790.750</i>		<i>98%</i>
Werkingsubsidies	5.635.875	35%	5.509.060	34%	102%
Recuperatie individuele hulpverlening OCMW	55.141	0%	78.175	0%	71%
Andere operationele ontvangsten	862.640	5%	1.493.785	9%	58%
Financiële ontvangsten	178.043	1%	163.324	1%	109%
Tussenkost door derden in het tekort van het boekjaar					



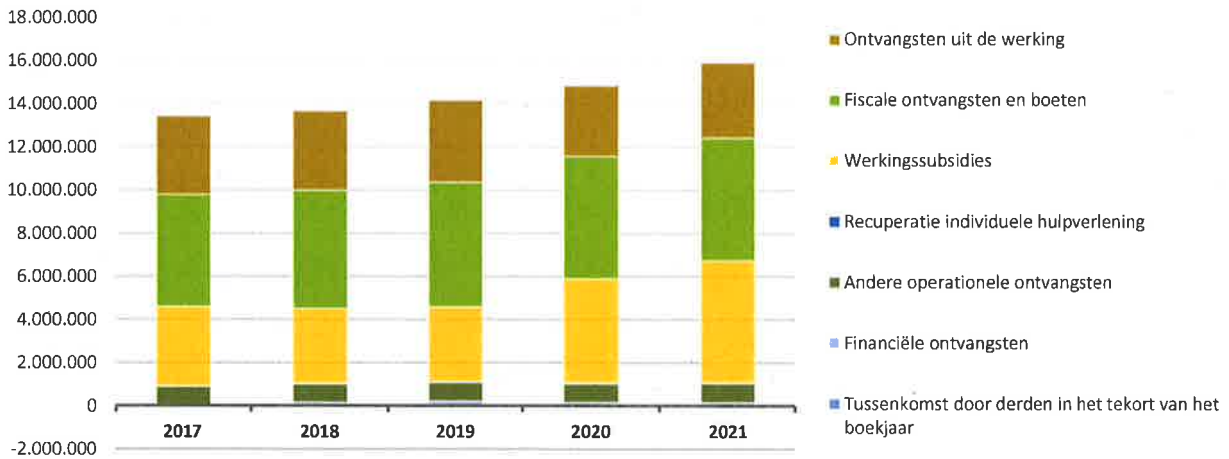
EXPLOITATIEONTVANGSTEN BOEKJAAR 2021 IN EVOLUTIE EN GRAFIEK

2. Evolutie van de exploitatie-ontvangsten 2021-2017

▲ stijging ▼ daling

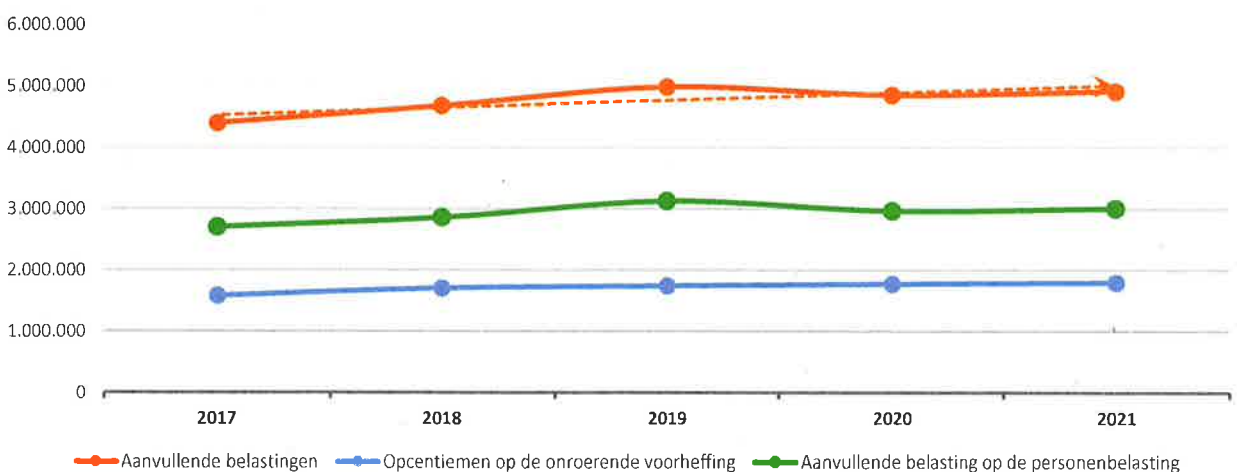
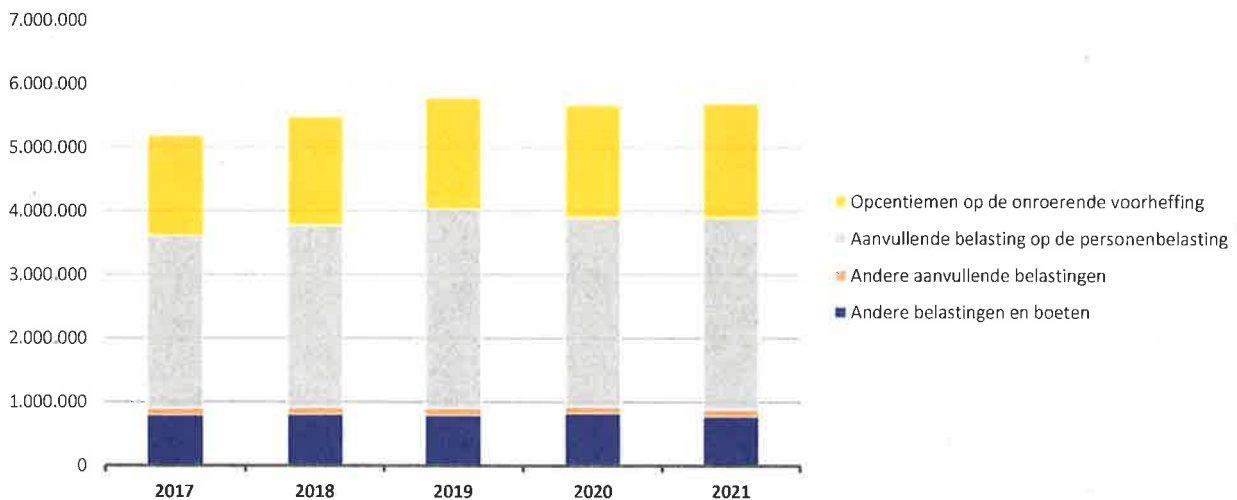
	2021		2020		2019	
▲ Exploitatie-ontvangsten	15.910.428	100%	14.850.443	100%	14.172.243	100%
▲ Ontvangsten uit de werking	3.480.191	22%	3.278.876	22%	3.806.003	27%
▲ Fiscale ontvangsten en boeten	5.698.537	36%	5.678.494	38%	5.781.389	41%
▲ Aanvullende belastingen	4.919.886		4.857.398		4.988.908	
▼ Andere belastingen en boeten	778.651		821.096		792.481	
▲ Werkingsubsidies*	5.635.875	35%	4.807.557	33%	3.456.490	25%
▼ Recuperatie individuele hulpverlening	55.141	0%	59.092	0%	36.691	0%
▲ Andere operationele ontvangsten	862.640	5%	851.164	6%	862.982	6%
▲ Financiële ontvangsten	178.043	1%	175.259	1%	228.689	2%
■ Tussenkomst door derden in het tekort van het boekjaar						

* Exclusief de 'gemeentelijke bijdrage in het tekort van het OCMW'



3. Evolutie van de fiscale ontvangsten en boeten 2021-2017

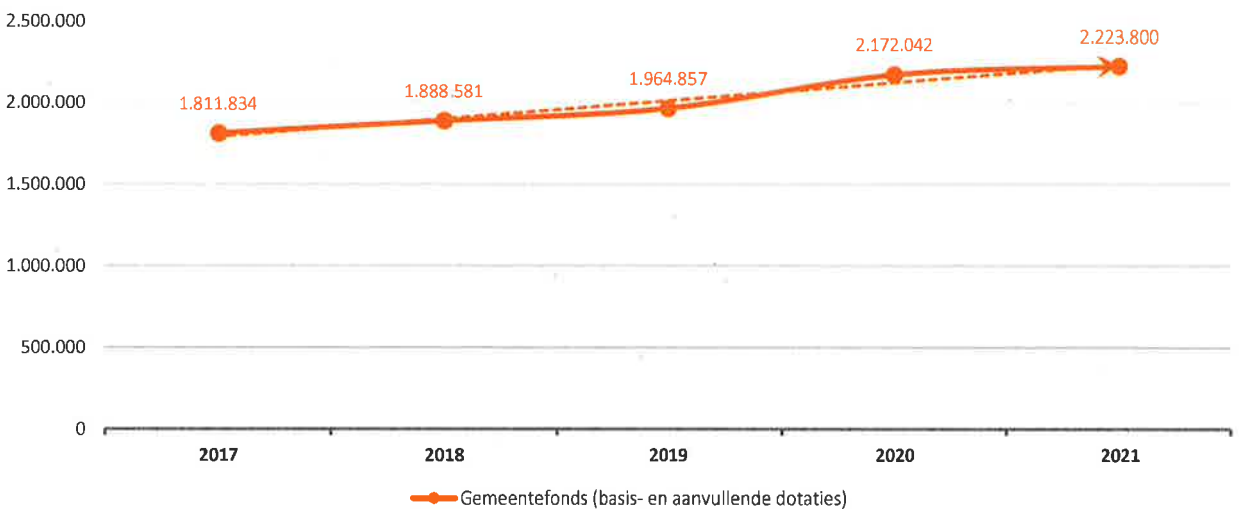
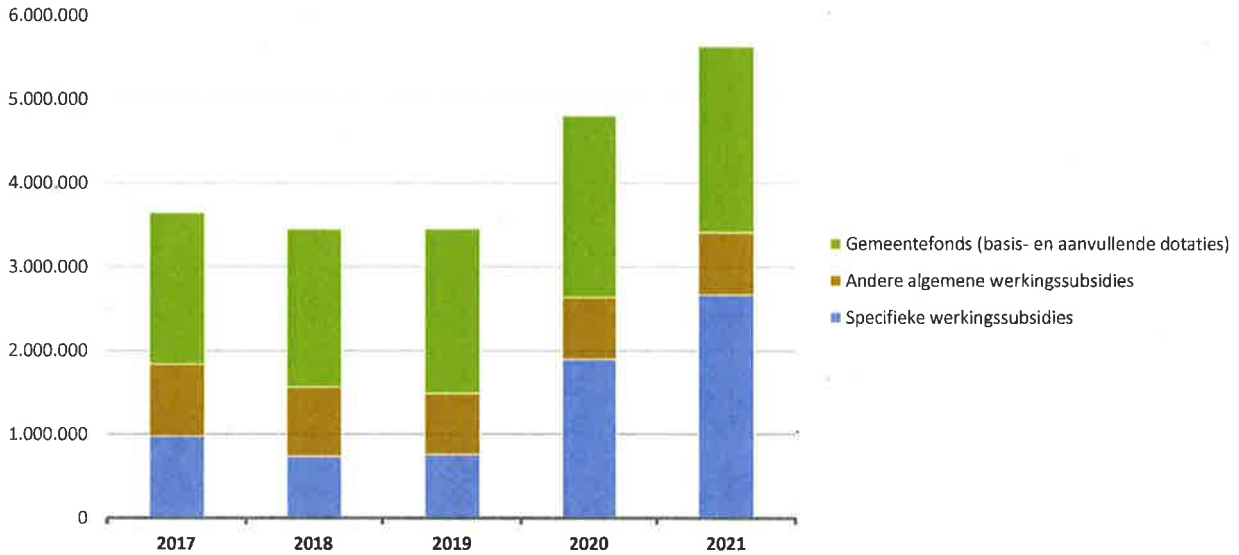
	2021	2020	2019
▲ stijging ▼ daling			
▲ Fiscale ontvangsten	5.698.537	5.678.494	5.781.389
▲ Aanvullende belastingen	4.919.886 100%	4.857.398 100%	4.988.908 100%
▲ <i>Opcentiemen op de onroerende voorheffing</i>	1.799.655 37%	1.779.350 37%	1.748.219 35%
▲ <i>Aanvullende belasting op de personenbelasting</i>	3.008.658 61%	2.969.505 61%	3.128.926 63%
▲ <i>Andere aanvullende belastingen</i>	111.573 2%	108.544 2%	111.763 2%
▼ Andere belastingen en boeten	778.651 100%	821.096 100%	792.481 100%
▼ <i>Diftar/ophaalronde</i>	283.004 36%	296.424 36%	279.355 35%
▲ <i>Jaarlijkse milieubelasting</i>	179.335 23%	177.705 22%	178.085 23%
▼ <i>Tweede verblijven</i>	147.240 19%	149.195 18%	148.400 19%
▼ <i>Leegstaande woningen en gebouwen</i>	44.843 6%	89.490 11%	45.286 6%
▲ <i>Andere belastingen op de afgifte van administratieve stukke</i>	35.230 4%	25.104 3%	42.789 5%
▲ <i>Verspreiding kosteloos reclamedrukwerk</i>	29.281 4%	26.438 3%	27.769 4%
▼ <i>Niet-bebouwde gronden</i>	17.225 2%	21.050 3%	17.875 2%
▲ <i>Verblijfsbelasting</i>	11.209 1%	6.734 0%	16.594 2%
▲ <i>Afgifte zakken, klevers, recipiënten</i>	10.605 0%	10.470 0%	9.617 0%
▲ <i>Plaatsrecht markten</i>	7.261 0%	5.529 0%	6.731 0%
▲ <i>Overige belastingen</i>	13.417 0%	12.958 0%	19.980 0%



4. Evolutie van de werkingssubsidies 2021-2017

▲ stijging ▼ daling

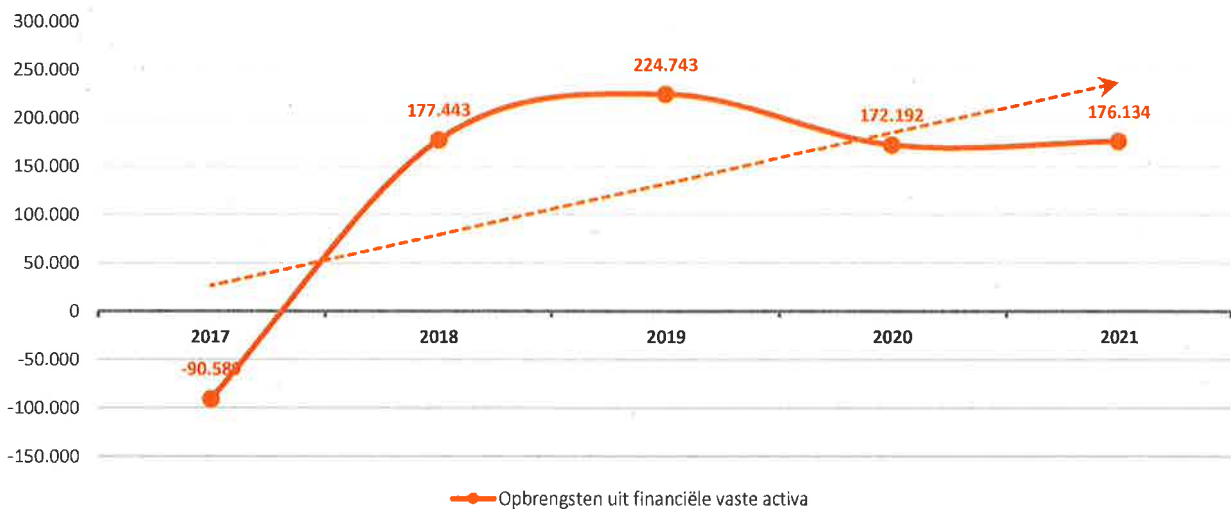
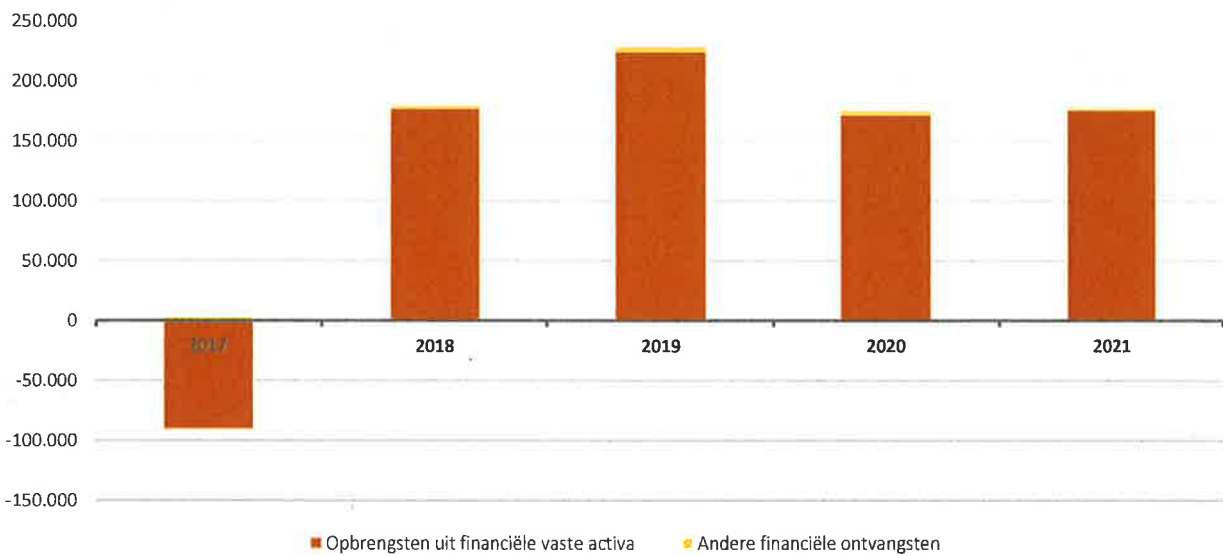
	2021		2020		2019	
▲ Werkingsubsidies	5.635.875	100%	4.807.557	100%	3.456.490	100%
▲ Gemeentefonds (basis- en aanvullende dotaties)	2.223.800	39%	2.172.042	45%	1.964.857	57%
▲ Andere algemene werkingssubsidies *	742.525	13%	735.062	15%	728.501	21%
▲ Specifieke werkingssubsidies	2.669.550	47%	1.900.453	40%	763.131	22%



5. Evolutie van de financiële ontvangsten 2021-2017

▲ stijging ▼ daling

	2021		2020		2019	
▲ Financiële ontvangsten	178.043	100%	175.259	100%	228.689	100%
▲ Opbrengsten uit financiële vaste activa	176.134	98%	172.192	97%	224.743	98%
▼ Andere financiële ontvangsten	1.909	1%	3.067	2%	3.946	2%



6. Verdeling van de ontvangsten uit de werking per beleidsveld 2021-2020 / meerjarenplan 2021

▲ stijging ▼ daling

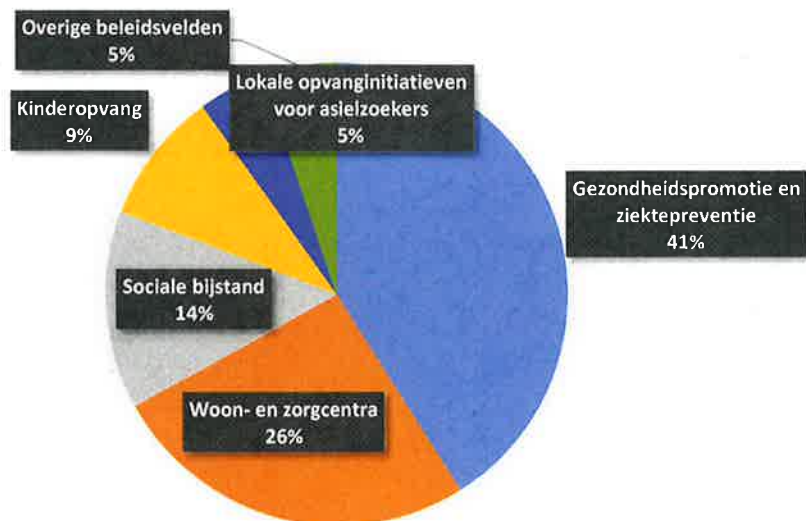
	2021	2020	MJPLAN
▲ Ontvangsten uit de werking	3.480.191	3.278.876	3.563.913
▲ 0953 Woon- en zorgcentra	3.112.418	2.898.922	3.149.725
▲ 0952 Assistentiewoningen	130.391	128.621	129.370
▲ 0945 Kinderopvang	59.317	56.006	62.501
▼ 0600 Ruimtelijke planning	35.019	44.090	35.000
▲ 0705 Gemeenschapscentrum	34.024	21.039	49.550
▼ 0948 Poetsdienst	19.008	26.658	22.518
▲ 0741 Sportpromotie en -evenementen	18.879	18.745	30.000
▲ 0751 Gemeentelijke dienstverlening gericht op kinderen &	17.923	15.554	22.000
▲ 0990 Begraafplaatsen	15.025	8.750	10.000
0640 Elektriciteitsvoorziening	14.243	14.243	14.243
▼ **** Overige beleidsvelden	23.944	46.249	39.006



7. Verdeling van de specifieke werkingssubsidies per beleidsveld 2021-2020 / meerjarenplan 2021

▲ stijging ▼ daling

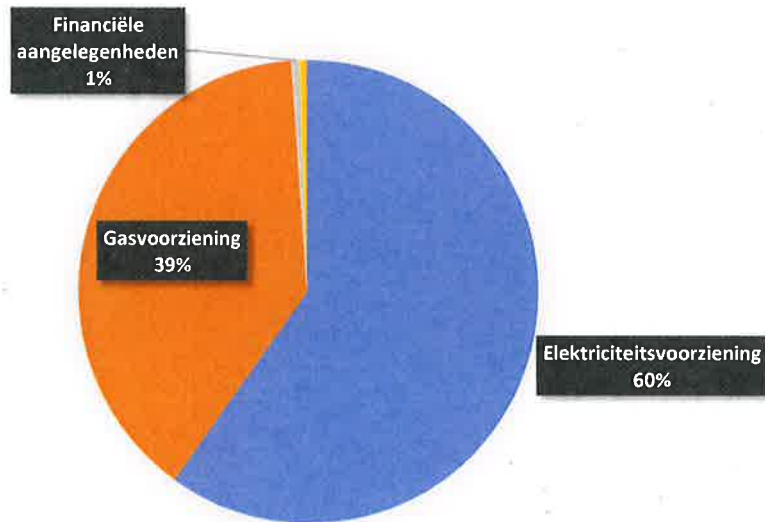
	2021	2020	MJPLAN
▲ Specifieke werkingssubsidies	2.669.550	1.900.453 100%	1.402.357
▲ 0985 Gezondheidspromotie en ziektepreventie	1.094.550		52.800
▼ 0953 Woon- en zorgcentra	694.784	1.021.113	543.595
▲ 0900 Sociale bijstand	368.390	316.520	385.285
▼ 0945 Kinderopvang	246.101	250.904	230.400
▼ 0903 Lokale opvanginitiatieven voor asielzoekers	125.746	144.596	142.000
▲ 0930 Sociale huisvesting	50.000		
▼ 0948 Poetsdienst	38.133	60.293	44.200
▼ 0112 Personeelsdienst en vorming	25.793	37.659	
▲ 0200 Wegen	15.733	15.612	
▼ 0750 Jeugdsector- en verenigingsondersteuning	3.827	4.239	
▼ **** Overige beleidsvelden	6.493	49.517	4.077



8. Verdeling van de financiële ontvangsten per beleidsveld 2021-2020 / meerjarenplan 2021

▲ stijging ▼ daling

	2021		2020		MJPLAN	
▲ Financiële ontvangsten	178.043	100%	175.259	100%	163.324	100%
▲ 0640 Elektriciteitsvoorziening	106.697	59%	103.298	59%	92.304	52%
▲ 0650 Gasvoorziening	69.397	39%	68.864	39%	68.700	42%
▼ 0030 Financiële aangelegenheden	1.001	1%	2.160	1%	750	0%
▶ 0510 Nijverheid	907	1%	907	1%	1.520	1%
▲ 0930 Sociale huisvesting	40	0%	31	0%	50	0%



INVESTERINGSVERRICHTINGEN PER BELEIDSVELD

31/12/2021

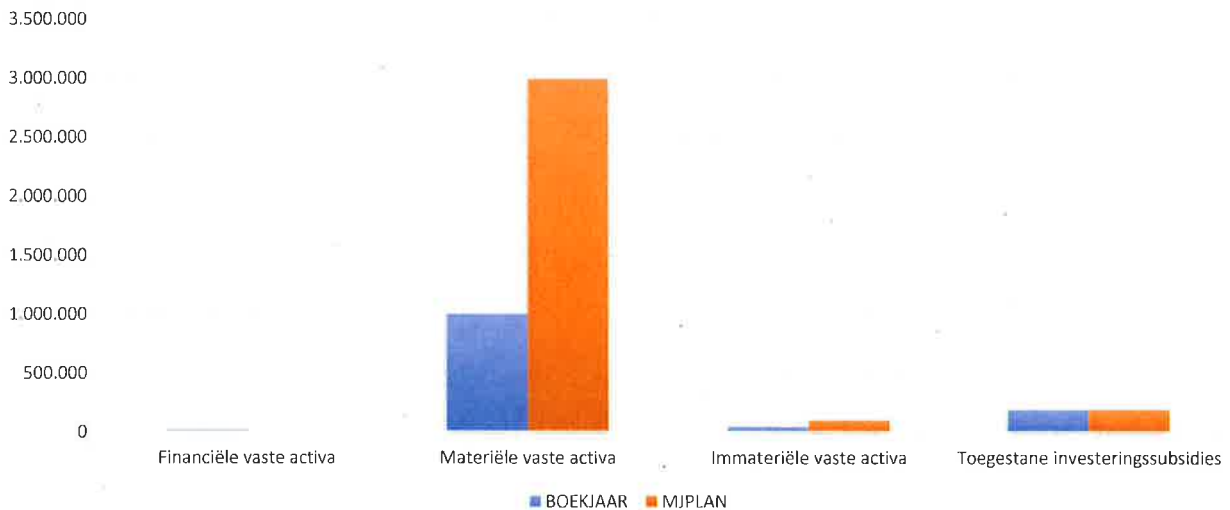
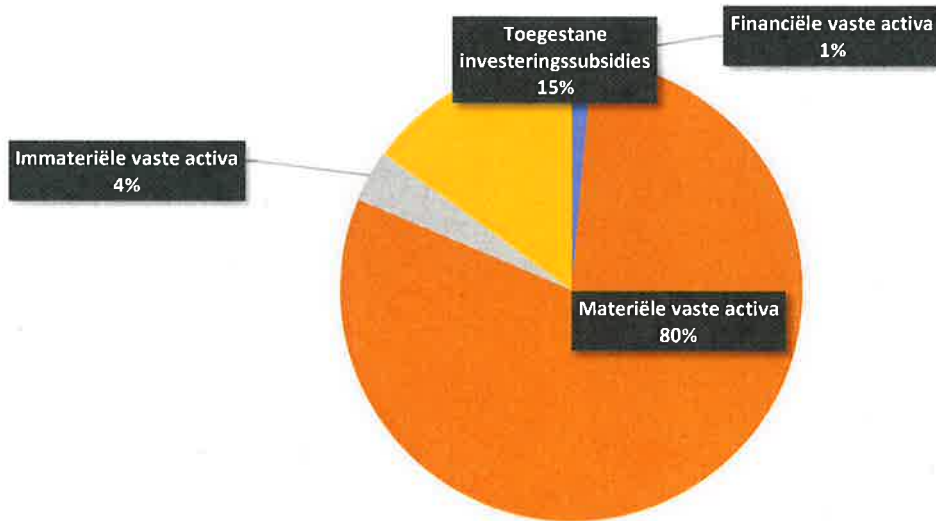
31/12/2020

UITGAVEN	Code	1.254.941	2.533.969
I. Investerings in financiële vaste activa	28	18.268	458.025
0705 Gemeenschapscentrum		9.000	
0900 Sociale bijstand		4.800	
0640 Elektriciteitsvoorziening		3.668	
0903 Lokale opvanginitiatieven voor asielzoekers		800	
**** Overige beleidsvelden			458.025
II. Investerings in materiële vaste activa		1.002.894	1.518.654
Onroerende goederen		706.435	1.346.729
0200 Wegen		281.712	388.361
0990 Begraafplaatsen		165.422	22.688
0680 Groene ruimte		109.113	4.587
0953 Woon- en zorgcentra		75.340	118.980
0670 Straatverlichting		39.638	676.299
0705 Gemeenschapscentrum		17.925	29.225
0752 Infrastructuur en faciliteiten ten behoeve van kinderen en jongeren		13.226	14.227
0742 Sportinfrastructuur		4.059	43.717
**** Overige beleidsvelden			48.646
Roerende goederen		296.459	171.924
0119 Overige algemene diensten		105.967	91.810
0741 Sportpromotie en -evenementen		61.024	8.845
0705 Gemeenschapscentrum		47.844	1.087
0200 Wegen		25.358	2.261
0110 Secretariaat		20.123	
0953 Woon- en zorgcentra		17.814	22.252
0703 Openbare bibliotheken		8.834	4.578
0945 Kinderopvang		5.054	
0990 Begraafplaatsen		4.441	11.572
**** Overige beleidsvelden			29.518
Vooruitbetalingen op investeringen in materiële vaste activa	2906		
III. Investerings in immateriële vaste activa	21	45.132	24.700
0600 Ruimtelijke planning		26.288	24.700
0200 Wegen		18.844	
IV. Toegestane investeringssubsidies	664	188.648	532.590
0310 Beheer van regen- en afvalwater		125.000	125.000
0400 Politiediensten		42.907	38.888
0410 Brandweer		20.741	18.702
0790 Erediensten			350.000

INVESTERINGSUITGAVEN BOEKJAAR 2021 IN EVOLUTIE EN GRAFIEK

1. Samenstelling van de investeringsuitgaven 2021 - Vergelijking rekening-meerjarenplan

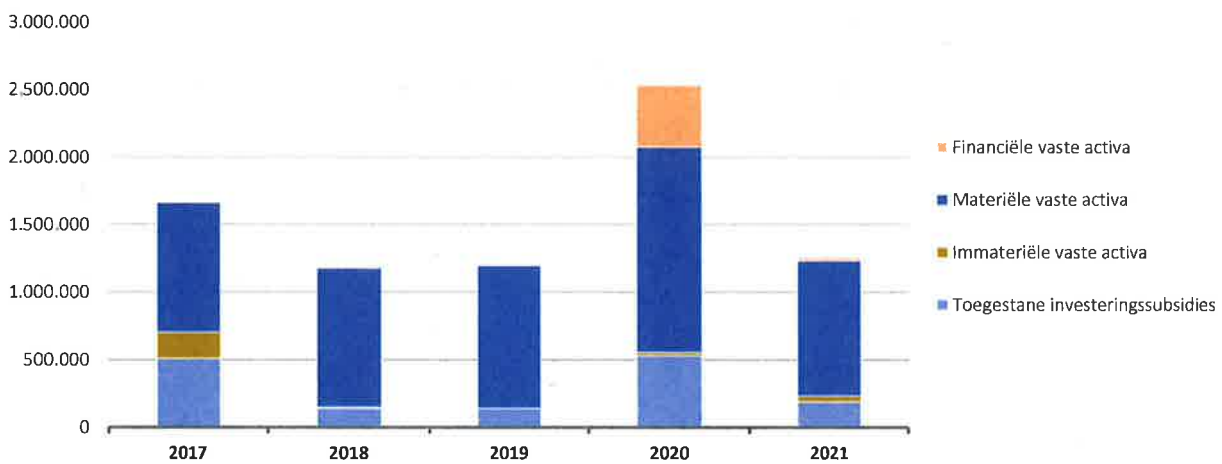
	BOEKJAAR		MJPLAN		REAL%
Investeringsuitgaven	1.254.941	100%	3.288.267	100%	38%
Financiële vaste activa	18.268	1%	3.668	0%	498%
Materiële vaste activa	1.002.894	80%	2.992.909	91%	34%
Gemeenschapsgoederen en bedrijfsmatige MVA	1.002.894		2.992.909		34%
<i>Terreinen en gebouwen</i>	106.491		429.846		25%
<i>Wegen en overige infrastructuur</i>	560.306		1.703.000		33%
<i>Roerende goederen</i>	296.459		860.063		34%
<i>Leasing en soortgelijke rechten</i>	39.638				
<i>Erfgoed</i>					
Andere materiële vaste activa					
<i>Terreinen en gebouwen</i>					
<i>Roerende goederen</i>					
Immateriële vaste activa	45.132	4%	99.310	3%	45%
Toegestane investeringssubsidies	188.648	15%	192.380	6%	98%



INVESTERINGSUITGAVEN BOEKJAAR 2021 IN EVOLUTIE EN GRAFIEK

2. Evolutie van de investeringsuitgaven 2021-2017

	2021		2020		2019	
Investeringsuitgaven	1.254.941	100%	2.533.969	100%	1.199.551	100%
Financiële vaste activa	18.268	1%	458.025	18%	150	0%
Materiële vaste activa	1.002.894	80%	1.518.654	60%	1.056.165	88%
Gemeenschapsgoederen en bedrijfsmatige MVA	1.002.894		1.518.654		1.056.165	
<i>Terreinen en gebouwen</i>	106.491		214.077		91.401	
<i>Wegen en overige infrastructuur</i>	560.306		456.353		787.992	
<i>Roerende goederen</i>	296.459		171.924		176.771	
<i>Leasing en soortgelijke rechten</i>	39.638		676.299			
<i>Erfgoed</i>						
Overige materiële vaste activa						
<i>Onroerende goederen</i>						
<i>Roerende goederen</i>						
Immateriële vaste activa	45.132	4%	24.700	1%		0%
Toegestane investeringssubsidies	188.648	15%	532.590	21%	143.236	12%



3. Verdeling van de investeringsuitgaven per beleidsveld 2021-2020 / meerjarenplan 2021

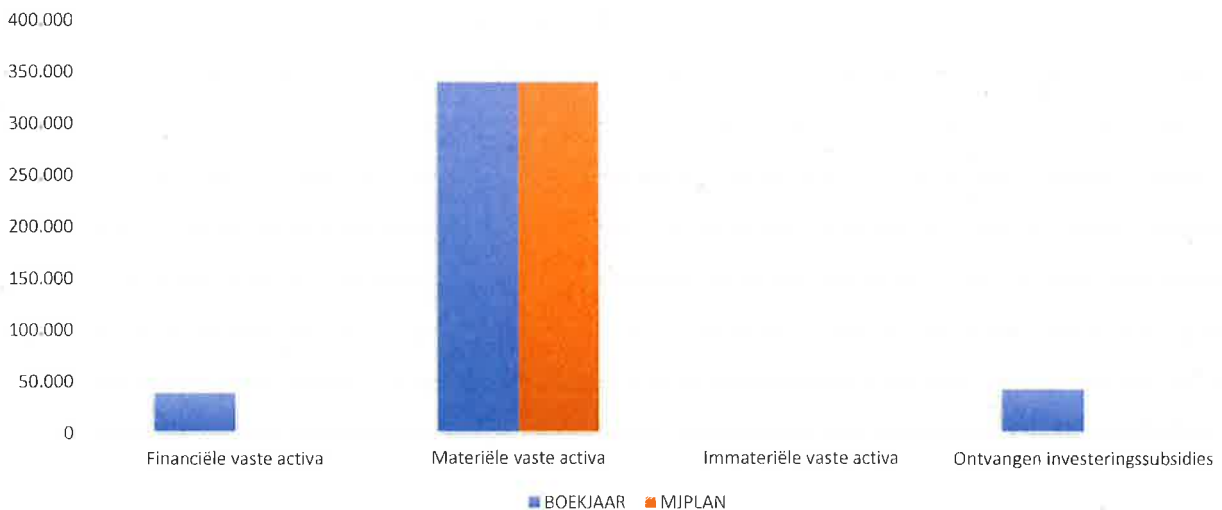
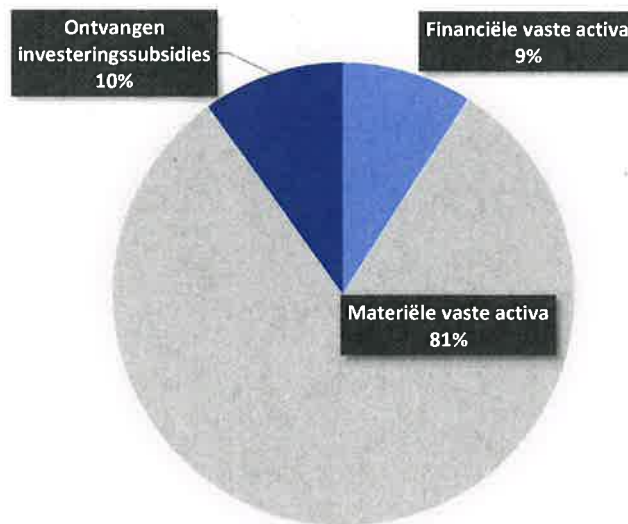
	2021		2020		MJPLAN	
Financiële vaste activa	18.268	100%	458.025	100%	3.668	100%
0705 Gemeenschapscentrum	9.000	49%				
0900 Sociale bijstand	4.800	26%				
0640 Elektriciteitsvoorziening	3.668	20%			3.668	100%
0903 Lokale opvanginitiatieven voor asielzoekers	800	4%				
0190 Overig algemeen bestuur						
**** Overige beleidsvelden			458.025	100%		
Materiële vaste activa	1.002.894	100%	1.518.654	100%	2.992.909	100%
0200 Wegen	307.070	31%	390.622	26%	1.358.000	45%
0990 Begraafplaatsen	169.863	17%	34.260	2%	177.500	6%
0680 Groene ruimte	109.113	11%	4.587	0%	165.000	6%
0119 Overige algemene diensten	105.967	11%	91.810	6%	167.000	6%
0953 Woon- en zorgcentra	93.154	9%	141.232	9%	488.949	16%
0705 Gemeenschapscentrum	65.769	7%	30.312	2%	77.000	3%
0741 Sportpromotie en -evenementen	61.024	6%	8.845	1%	135.000	5%
0670 Straatverlichting	39.638	4%	676.299	45%	31.000	1%
0110 Secretariaat	20.123	2%	48.646	3%	35.000	1%
0752 Infrastructuur en faciliteiten ten behoeve van kinderen en jong	13.226	1%	29.158	2%	58.000	2%
0703 Openbare bibliotheken	8.834	1%	4.578	0%	25.000	1%
0945 Kinderopvang	5.054	0%			101.586	3%
0742 Sportinfrastructuur	4.059	0%	43.717	3%	5.000	0%
0903 Lokale opvanginitiatieven voor asielzoekers			1.761	0%	3.748	0%
0100 Politieke organen						
**** Overige beleidsvelden			12.826	1%	165.126	6%
Imateriële vaste activa	45.132	100%	24.700	100%	99.310	100%
0600 Ruimtelijke planning	26.288	58%	24.700	100%	24.000	24%
0200 Wegen	18.844	42%			60.000	60%
0909 Overige verrichtingen inzake sociaal beleid						
0945 Kinderopvang						
0953 Woon- en zorgcentra					5.310	5%
**** Overige beleidsvelden					10.000	10%
Toegestane investeringssubsidies	188.648	100%	532.590	100%	192.380	100%
0310 Beheer van regen- en afvalwater	125.000	66%	125.000	23%	125.000	65%
0400 Politiediensten	42.907	23%	38.888	7%	42.907	22%
0410 Brandweer	20.741	11%	18.702	4%	24.473	13%
0790 Erediensten			350.000	66%		

INVESTERINGSVERRICHTINGEN PER BELEIDSVELD**31/12/2021****31/12/2020**

ONTVANGSTEN	Code	419.809	648.889
I. Verkoop van financiële vaste activa	28	38.169	38.169
0670 Straatverlichting		38.169	38.169
II. Verkoop van materiële vaste activa		339.575	610.720
Onroerende goederen		339.575	610.720
0790 Erediensten		337.000	
0200 Wegen		2.575	
0670 Straatverlichting			610.720
Roerende goederen			
Vooruitbetalingen op investeringen in materiële vaste activa	176		
III. Verkoop van immateriële vaste activa	21		
IV. Investeringsubsidies en -schenkingen	150-18-4951/2	42.065	
0990 Begraafplaatsen		50.000	
0953 Woon- en zorgcentra		2.800	
0200 Wegen		-10.735	

1. Samenstelling van de investeringsontvangsten 2021 - Vergelijking rekening-meerjarenplan

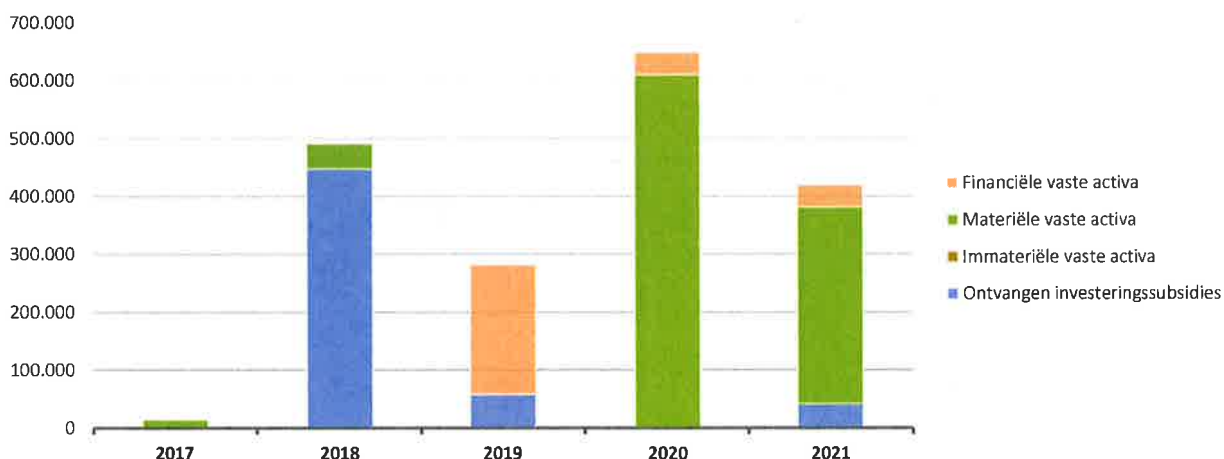
	BOEKJAAR		MJPLAN		REAL%
Investeringsontvangsten	419.809	100%	339.575	100%	124%
Financiële vaste activa	38.169	9%			
Materiële vaste activa	339.575	81%	339.575	100%	100%
Gemeenschapsgoederen en bedrijfsmatige MVA	339.575		339.575		100%
<i>Terreinen en gebouwen</i>	339.575		339.575		100%
<i>Wegen en overige infrastructuur</i>					
<i>Roerende goederen</i>					
<i>Leasing en soortgelijke rechten</i>					
<i>Erfgoed</i>					
Andere materiële vaste activa					
<i>Onroerende goederen</i>					
<i>Roerende goederen</i>					
Immateriële vaste activa					
Ontvangen investeringssubsidies	42.065	10%			



INVESTERINGSONTVANGSTEN BOEKJAAR 2021 IN EVOLUTIE EN GRAFIEK

2. Evolutie van de investeringsontvangsten 2021-2017

	2021		2020		2019	
Investeringsontvangsten	419.809	100%	648.889	100%	282.354	100%
Financiële vaste activa	38.169	9%	38.169	6%	224.054	79%
Materiële vaste activa	339.575	81%	610.720	94%		
Gemeenschapsgoederen en bedrijfsmatige MVA	339.575		610.720			
<i>Terreinen en gebouwen</i>	339.575					
<i>Wegen en overige infrastructuur</i>			610.720			
<i>Roerende goederen</i>						
<i>Leasing en soortgelijke rechten</i>						
<i>Erfgoed</i>						
Overige materiële vaste activa						
<i>Onroerende goederen</i>						
<i>Roerende goederen</i>						
Immateriële vaste activa						
Ontvangen investeringssubsidies	42.065	10%			58.300	21%



3. Verdeling van de investeringsontvangsten per beleidsveld 2021-2020 / meerjarenplan 2021

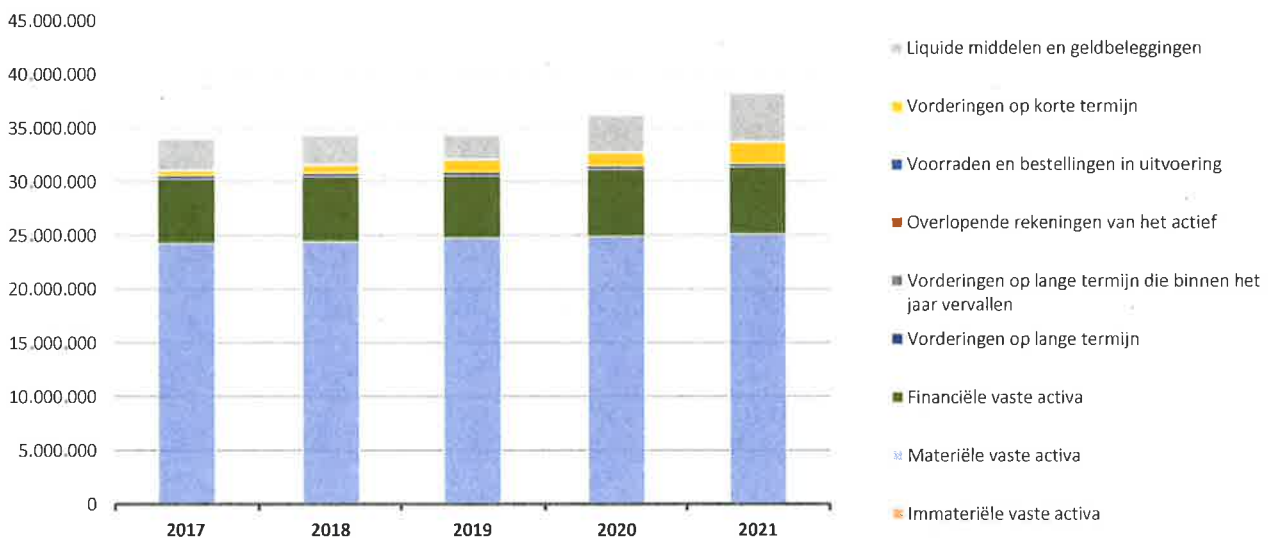
	2021		2020		MJPLAN	
Financiële vaste activa	38.169	100%	38.169	100%		
0670 Straatverlichting	38.169	100%	38.169	100%		
Materiële vaste activa	339.575	100%	610.720	100%	339.575	100%
0790 Erediensten	337.000	99%			337.000	99%
0200 Wegen	2.575	1%			2.575	1%
0670 Straatverlichting			610.720	100%		
Imateriële vaste activa						
0130 Administratieve dienstverlening						
Ontvangen investeringssubsidies	42.065	100%				
0990 Begraafplaatsen	50.000	119%				
0953 Woon- en zorgcentra	2.800	7%				
0200 Wegen	-10.735	-25%				

ACTIVA	2021	2020
I. Vlottende activa	7.501.954,43	6.261.355,44
A. Liquide middelen en geldbeleggingen	4.880.305,53	4.113.155,74
B. Vorderingen op korte termijn	2.607.648,90	2.134.199,70
1. Vorderingen uit ruiltransacties	435.782,08	476.785,94
2. Vorderingen uit niet-ruiltransacties	2.171.866,82	1.657.413,76
C. Voorraden en bestellingen in uitvoering	0,00	0,00
D. Overlopende rekeningen van het actief	0,00	0,00
E. Vorderingen op lange termijn die binnen het jaar vervallen	14.000,00	14.000,00
II. Vaste activa	35.889.236,73	35.954.819,09
A. Vorderingen op lange termijn	264.734,11	278.734,11
1. Vorderingen uit ruiltransacties	264.734,11	278.734,11
2. Vorderingen uit niet-ruiltransacties	0,00	0,00
B. Financiële vaste activa	6.256.334,74	6.275.206,63
1. Extern verzelfstandigde agentschappen	0,00	0,00
2. Intergemeentelijke samenwerkingsverbanden en soortgelijke entiteiten	2.846.938,54	2.893.048,56
3. OCMW-verenigingen	150,00	150,00
4. Andere financiële vaste activa	3.409.246,20	3.382.008,07
C. Materiële vaste activa	29.316.008,47	29.340.176,26
1. Gemeenschapsgoederen	28.895.725,34	28.919.893,13
a. Terreinen en gebouwen	20.208.374,43	20.402.872,13
b. Wegen en overige infrastructuur	5.796.459,42	5.538.471,59
c. Installaties, machines en uitrusting	345.132,52	277.500,27
d. Meubilair, kantooruitrusting en rollend materieel	223.797,24	233.353,71
e. Leasing en soortgelijke rechten	2.250.556,42	2.396.290,12
f. Erfgoed	71.405,31	71.405,31
2. Bedrijfsmatige materiële vaste activa	0,00	0,00
a. Terreinen en gebouwen	0,00	0,00
b. Installaties, machines en uitrusting	0,00	0,00
c. Meubilair, kantooruitrusting en rollend materieel	0,00	0,00
d. Leasing en soortgelijke rechten	0,00	0,00
3. Overige materiële vaste activa	420.283,13	420.283,13
a. Terreinen en gebouwen	420.283,13	420.283,13
b. Roerende goederen	0,00	0,00
D. Immateriële vaste activa	52.159,41	60.702,09
TOTAAL ACTIVA	43.391.191,16	42.216.174,53

PASSIVA	2021	2020
I. Schulden	8.849.203,63	8.641.148,76
A. Schulden op korte termijn	2.898.589,43	2.516.608,10
1. Schulden uit ruiltransacties	1.960.613,58	1.318.448,62
a. Voorzieningen voor risico's en kosten	718.329,23	653.720,59
b. Financiële schulden	0,00	0,00
c. Niet-financiële schulden uit ruiltransacties	1.242.284,35	664.728,03
2. Schulden uit niet-ruiltransacties	292.878,64	486.015,02
3. Overlopende rekeningen van het passief	0,00	0,00
4. Schulden op lange termijn die binnen het jaar vervallen	645.097,21	712.144,46
B. Schulden op lange termijn	5.950.614,20	6.124.540,66
1. Schulden uit ruiltransacties	5.950.614,20	6.124.540,66
a. Voorzieningen voor risico's en kosten	1.656.911,98	1.288.682,20
1. Pensioenen en soortgelijke verplichtingen	1.656.911,98	1.288.682,20
2. Andere risico's en kosten	0,00	0,00
b. Financiële schulden	4.293.702,22	4.835.858,46
c. Niet-financiële schulden uit ruiltransacties	0,00	0,00
2. Schulden uit niet-ruiltransacties	0,00	0,00
II. Nettoactief	34.541.987,53	33.575.025,77
A. Kapitaalsubsidies en schenkingen	2.315.198,43	2.417.447,91
B. Gecumuleerd overschot of tekort	1.492.653,34	424.470,99
C. Herwaarderingsreserves	951.317,26	950.288,37
D. Overig nettoactief	29.782.818,50	29.782.818,50
TOTAAL PASSIVA	43.391.191,16	42.216.174,53

1. Samenstelling van de activa

	2021		2020		2019	
ACTIVA	38.258.248	100%	36.198.103	100%	34.339.237	100%
Vlottende activa	6.578.952	17%	4.721.055	13%	3.444.879	10%
Liquide middelen en geldbeleggingen	4.538.881	12%	3.456.109	10%	2.269.345	7%
Vorderingen op korte termijn	2.026.071	5%	1.250.946	4%	1.161.533	4%
<i>Vorderingen uit ruiltransacties</i>	<i>790.127</i>		<i>92.555</i>		<i>70.875</i>	
<i>Vorderingen uit niet-ruiltransacties</i>	<i>1.235.944</i>		<i>1.158.391</i>		<i>1.090.659</i>	
Voorraden en bestellingen in uitvoering						
Overlopende rekeningen van het actief						
Vorderingen op lange termijn die binnen het jaar vervallen	14.000	0%	14.000	0%	14.000	0%
Vaste activa	31.679.296	83%	31.477.048	87%	30.894.358	90%
Vorderingen op lange termijn	264.734	1%	278.734	1%	292.734	1%
Financiële vaste activa	6.250.585	16%	6.275.057	17%	5.831.177	17%
Materiële vaste activa	25.113.052	66%	24.897.307	69%	24.756.611	72%
Immateriële vaste activa	50.925	0%	25.950	0%	13.836	0%



Gemeente



OCMW

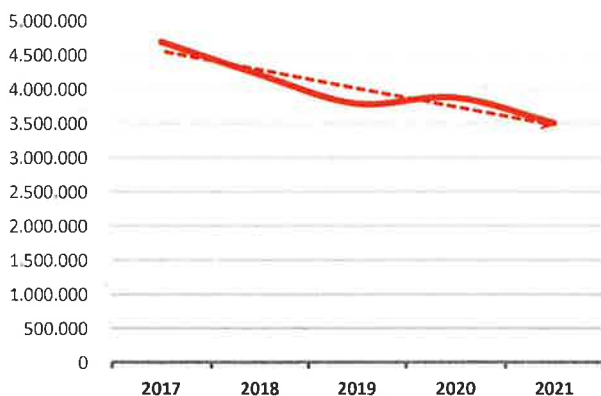


2. Samenstelling van de passiva

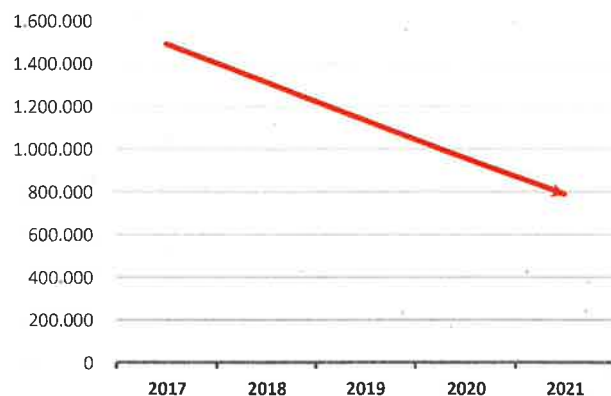
	2021		2020		2019	
PASSIVA	38.258.248	100%	36.198.103	100%	34.339.237	100%
Schulden op korte termijn	1.836.681	5%	1.476.865	4%	890.552	3%
Schulden uit ruiltransacties	1.189.652	3%	573.731	2%	363.571	1%
<i>Voorzieningen voor risico's en kosten</i>	<i>226.181</i>		<i>212.791</i>		<i>137.498</i>	
<i>Financiële schulden</i>						
<i>Diverse schulden op korte termijn uit ruiltransacties</i>	<i>963.471</i>		<i>360.940</i>		<i>226.073</i>	
Schulden uit niet-ruiltransacties	169.907	0%	368.964	1%	101.926	0%
Overlopende rekeningen van het passief						
Schulden op lange termijn die binnen het jaar vervallen	477.122	1%	534.169	1%	425.055	1%
Schulden op lange termijn	5.053.789	13%	5.128.322	14%	5.083.153	15%
Schulden uit ruiltransacties	5.053.789	13%	5.128.322	14%	5.083.153	15%
<i>Voorzieningen voor risico's en kosten</i>	<i>1.549.962</i>		<i>1.250.313</i>		<i>1.295.433</i>	
<i>Financiële schulden</i>	<i>3.503.827</i>		<i>3.878.008</i>		<i>3.787.720</i>	
<i>Niet-financiële schulden uit ruiltransacties</i>						
Schulden uit niet-ruiltransacties						
Nettoactief	31.367.778	82%	29.592.917	82%	28.365.532	83%



Financiële schulden
Gemeente

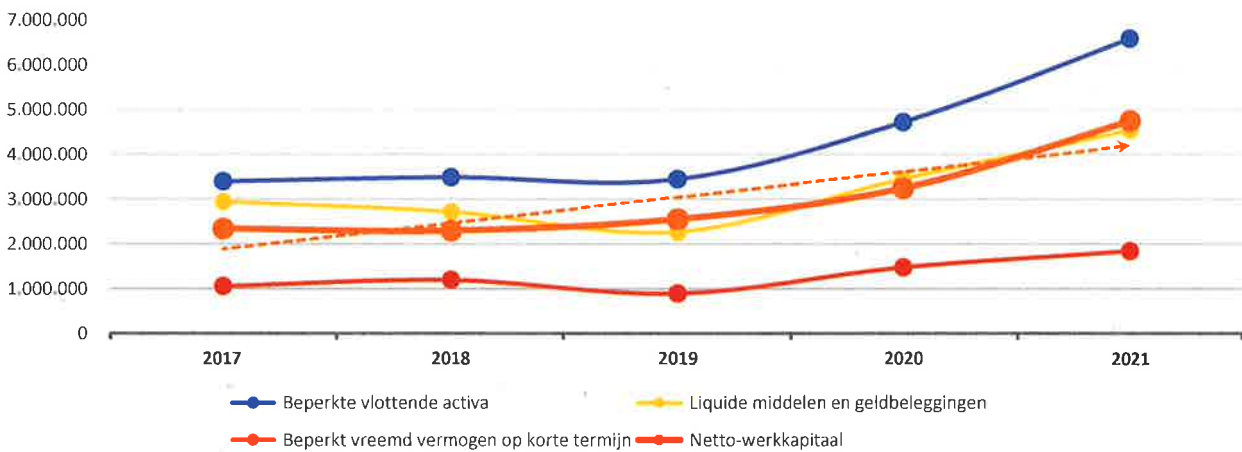


Financiële schulden
OCMW

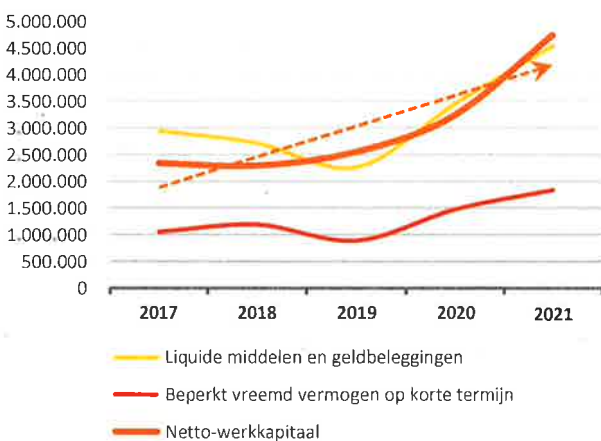


1. Liquiditeit

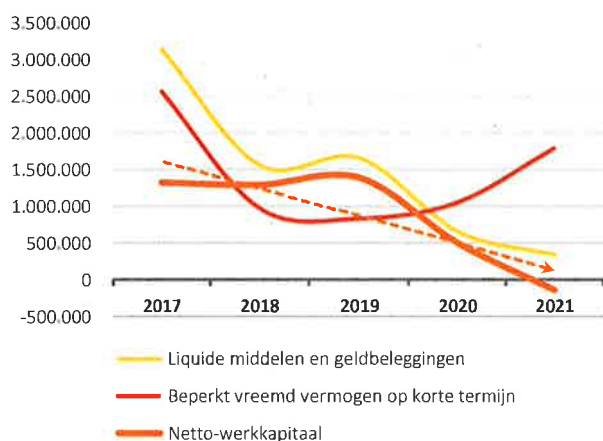
	2021	2020	2019	2018
Beperkte vlottende activa	6.578.952	4.721.055	3.444.879	3.489.515
Liquide middelen en geldbeleggingen	4.538.881	3.456.109	2.269.345	2.719.770
Vorderingen op korte termijn	2.026.071	1.250.946	1.161.533	755.746
<i>Vorderingen uit ruiltransacties</i>	<i>790.127</i>	<i>92.555</i>	<i>70.875</i>	<i>51.251</i>
<i>Vorderingen uit niet-ruiltransacties</i>	<i>1.235.944</i>	<i>1.158.391</i>	<i>1.090.659</i>	<i>704.495</i>
Vorderingen op lange termijn die < 1jr vervallen	14.000	14.000	14.000	14.000
Beperkt vreemd vermogen op korte termijn	1.836.681	1.476.865	890.552	1.192.707
Schulden uit ruiltransacties	1.189.652	573.731	363.571	634.553
Schulden uit niet-ruiltransacties	169.907	368.964	101.926	81.960
Schulden op lange termijn die binnen het jaar vervallen	477.122	534.169	425.055	476.195
Netto-werkkapitaal	4.742.271	3.244.191	2.554.327	2.296.808



Liquiditeit
Gemeente

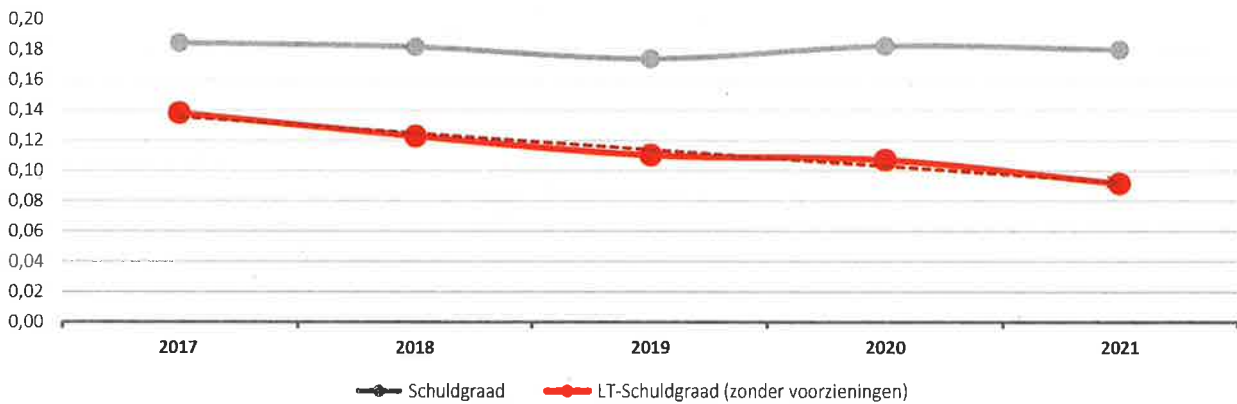


Liquiditeit
OCMW

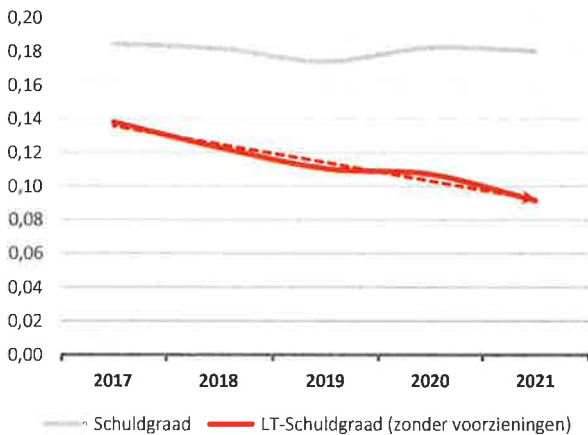


2. Solvabiliteit

	2021	2020	2019	2018
Vreemdvermogen	6.890.470	6.605.187	5.973.704	6.232.043
Totaal vermogen	38.258.248	36.198.103	34.339.237	34.287.826
Schuldgraad	0,18	0,18	0,17	0,18
Schulden op lange termijn (zonder voorzieningen)	3.503.827	3.878.008	3.787.720	4.212.775
Totaal vermogen	38.258.248	36.198.103	34.339.237	34.287.826
LT-Schuldgraad (zonder voorzieningen)	0,09	0,11	0,11	0,12



Solvabiliteit
Gemeente



Solvabiliteit
OCMW

