

# LOKAAL BESTUUR WACHTEBEKE

Jaarrekening 2020

**BBC**



# Inhoud

---

<b>K</b>	Kengetallen 2020	4
<b>Beleidsvaluatie</b>		
<b>DR</b>	Doelstellingenrealisatie	6
<b>De financiële nota</b>		
<b>J1</b>	Doelstellingenrekening	17
<b>J2</b>	Staat van het financieel evenwicht boekjaar 2020	20
<b>J3</b>	Realisatie van de kredieten boekjaar 2020	22
<b>J4</b>	De balans per 31/12/2020	23
<b>J5</b>	De staat van opbrengsten en kosten per 31/12/2020	25
<b>Toelichting bij de financiële nota</b>		
<b>B-RE</b>	Verklaring materiële verschillen tussen meerjarenplan en rekening (exploitatie)	27
<b>T1</b>	Ontvangsten en uitgaven naar functionele aard	31
<b>T2</b>	Ontvangsten en uitgaven naar economische aard	33
<b>T3</b>	Investeringsprojecten	39
<b>B-RI</b>	Verklaring materiële verschillen tussen meerjarenplan en rekening (investeringen)	49
<b>T4</b>	Evolutie van de financiële schulden	53
<b>T5</b>	Toelichting bij de balans	54
<b>Bijlagen</b>		
<b>SUB</b>	Overzicht van de verstrekte subsidies	57
<b>PS</b>	De proef- en saldibalans per 31/12/2020	59
<b>0</b>	Detail van de niet in de balans opgenomen rechten en plichten (klasse 0)	67
<b>FVA</b>	Overzicht van de financiële vaste activa (deelnemingen)	68
<b>LT-V</b>	Overzicht van de lange termijn vorderingen en toegestane leningen	69
<b>LT-S</b>	Overzicht van de lange termijn schulden en leningen	70
<b>PAT</b>	Detail van de desinvesteringen en buitengebruikstellingen	71
<b>BK</b>	Aansluiting werkkapitaal	72
<b>RISC</b>	Financiële risico's	73
<b>W</b>	Waarderingsregels	77
<b>258</b>	Overzicht van de overgedragen kredieten in toepassing van art. 258 van het DLB	90

## Boekjaar 2020 in grafiek

### Exploitatie-uitgaven boekjaar 2020 in evolutie en grafiek

<b>1</b>	Samenstelling van de exploitatie-uitgaven 2020 - Vergelijking rekening-meerjarenplan	97
<b>2</b>	Evolutie van de exploitatie-uitgaven 2016-2020	98
<b>3</b>	Evolutie van de 'goederen en diensten' 2016-2020	99
<b>4</b>	Evolutie van de personeelskosten 2016-2020	100
<b>5</b>	Evolutie van de individuele hulpverlening door het OCMW 2016-2020	101
<b>6</b>	Verdeling van de 'goederen en diensten' per beleidsveld 2020-2019 / MJPL 2020	102
<b>7</b>	Verdeling van de personeelskosten per beleidsveld 2020-2019 / MJPL 2020	103
<b>8</b>	Verdeling van de toegestane subsidies per beleidsveld 2020-2019 / MJPL 2020	104

### Exploitatie-ontvangsten boekjaar 2020 in evolutie en grafiek

<b>1</b>	Samenstelling van de exploitatie-ontvangsten 2020 - Vergelijking rekening-meerjarenplan	106
<b>2</b>	Evolutie van de exploitatie-ontvangsten 2016-2020	107
<b>3</b>	Evolutie van de fiscale ontvangsten 2016-2020	108
<b>4</b>	Evolutie van de werkingssubsidies 2016-2020	109
<b>5</b>	Verdeling van de ontvangsten uit de werking per beleidsveld 2020-2019 / MJPL 2020	111
<b>6</b>	Verdeling van de specifieke werkingssubsidies per beleidsveld 2020-2019 / MJPL 2020	112
<b>7</b>	Verdeling van de financiële ontvangsten per beleidsveld 2020-2019 / MJPL 2020	113

### Investeringsuitgaven boekjaar 2020 in evolutie en grafiek

<b>1</b>	Samenstelling van de investeringsuitgaven 2020 - Vergelijking rekening-meerjarenplan	115
<b>2</b>	Evolutie van de investeringsuitgaven 2016-2020	116
<b>3</b>	Verdeling van de investeringsuitgaven per beleidsveld 2020-2019 / MJPL 2020	117

### Investeringsontvangsten boekjaar 2020 in evolutie en grafiek

<b>1</b>	Samenstelling van de investeringsontvangsten 2020 - Vergelijking rekening-meerjarenplan	119
<b>2</b>	Evolutie van de investeringsontvangsten 2016-2020	120
<b>3</b>	Verdeling van de investeringsontvangsten per beleidsveld 2020-2019 / MJPL 2020	121

### Balans boekjaar 2020 in grafiek

<b>1</b>	Samenstelling van de activa	124
<b>2</b>	Samenstelling van de passiva	125
<b>3</b>	Beknopte ratio-analyse	126

## Kengetallen 2020




# WACHTEBEKE

## KENGETALLEN BOEKJAAR 2020

		GECONSOLIDEERD	GEMEENTE	OCMW
<b>Liquiditeiten</b>				
	Kastoestand per 31/12/2020	4.113.156	3.456.109	657.047
	Openstaande vorderingen op KT	2.134.200	1.239.402	894.797
	Openstaande schulden op KT	1.804.464	942.695	861.768

<b>Exploitatie</b>		* Vorderingen/schulden uit ruil en niet-ruil; exclusief interne rekening courant GE-OC		
	* Exploitatieontvangsten in het boekjaar	14.850.443	9.020.624	5.829.819
	* Exploitatieuitgaven in het boekjaar	13.010.219	6.625.334	6.384.886
	Facturatie tussen gemeente en OCMW			
	<b>Saldo exploitatie</b>	<b>1.840.224</b>	<b>2.395.290</b>	<b>-555.067</b>

<b>Investerings</b>		* Exclusief interne facturatie en facturatie tussen GE-OC		
	Desinvesteringen in het boekjaar	648.889	648.889	
	Ontvangen investeringssubsidies			
	Investerings in het boekjaar	2.001.379	1.850.721	150.658
	Toegestane investeringssubsidies	532.590	532.590	
	<b>Saldo investeringen</b>	<b>-1.885.080</b>	<b>-1.734.422</b>	<b>-150.658</b>

<b>Financiering</b>				
	Nieuw aangegane leningen	676.299	676.299	
	Terugvordering van toegestane leningen	14.000	14.000	
	Toegestane leningen			
	Vervroegde terugbetaling van toegestane leningen			
	Vervroegde aflossing van leningen			
	Periodieke aflossingen op leningen	654.872	476.897	177.975
	<b>Saldo financiering</b>	<b>35.428</b>	<b>213.403</b>	<b>-177.975</b>
	Openstaande schulden uit leningen	5.548.003	4.412.178	1.135.825
	Leningen op rekening met vaste termijn			
Intresten op leningen	96.375	85.448	10.927	

<b>Budgettair resultaat van het boekjaar</b>	<b>-9.429</b>	<b>874.271</b>	<b>-883.700</b>
<b>** Gecumuleerd budgettair resultaat</b>	<b>5.127.144</b>	<b>3.977.151</b>	<b>1.149.993</b>
<b>Autofinancieringsmarge</b>	<b>1.199.352</b>	<b>1.932.394</b>	<b>-733.042</b>
<b>Tussenkost in het tekort van het OCMW</b>			
<b>Gecumuleerd budgettair resultaat per inwoner</b>	<b>657</b>		
<b>* Openstaande schuld per inwoner</b>	<b>710</b>		

\* inclusief de leningen op rekening met vaste termijn

\*\* vóór de tussenkost van de gemeente in het tekort van het OCMW

## Beleidsevaluatie



# Beleidsvaluatie

2020

Jaarnaalvolgnummers: JR Budg. 436249 Alg. 29545 / IK 379812 EK Budg. 70165

Gemeente (0207.456.076)

Dorp 61, 9185 Wachtebeke

Algemeen directeur, wnd.: Lise Gosseye

OCMW (0212.179.877)

Godshuisstraat 13, 9185 Wachtebeke

Financieel directeur:: Nathalie De Vos

## Prioritaire beleidsdoelstelling: D2: Wachtebeke biedt een kwalitatieve en toegankelijke dienstverlening aan

Kwalitatieve omschrijving: Om de kwaliteit en toegankelijkheid van de dienstverlening te garanderen en te verbeteren waar dat nodig is, investeert Wachtebeke in het samenbrengen en bundelen van haar publieksgerichte diensten op één locatie. Wanneer het mogelijk is, implementeert Wachtebeke een gedifferentieerd tarievenbeleid voor haar producten en diensten.

Inspraak en participatie zijn belangrijke beleidsprincipes voor het bestuur van Wachtebeke. De adviesraden zullen dan ook nog nauwer betrokken worden bij het beleidskader.

Van 01/01/2020 tot 31/12/2025

	2020		
	Jaarrekening	Eindkredieten	Initiële kredieten
<b>Exploitatie</b>			
Uitgaven	1.876	7.500	7.500
Ontvangsten	10	0	0
Saldo	-1.866	-7.500	-7.500
<b>Investerings</b>			
Uitgaven	4.655	22.000	21.000
Ontvangsten	0	0	0
Saldo	-4.655	-22.000	-21.000
<b>Financiering</b>			
Uitgaven	0	0	0
Ontvangsten	0	0	0
Saldo	0	0	0

## Prioritair actieplan: AP2.2: De gemeentelijke diensten zijn bereikbaar en toegankelijk voor iedereen

Van 01/01/2020 tot 31/12/2025

### Toelichting evaluatie:

*Evaluaties:*

*Evaluatie 2020: Werken op afspraak versneld ingevoerd, e-loket wordt uitgebreid, online afsprakentool wordt onderzocht, UitPAS (gedifferentieerde tarieven). Slopen van frituur naast gemeentehuis.*

*Evaluatie 2020: online afsprakentool wordt geïmplementeerd; visienota dienstverlening ingevoerd*

	2020		
	Jaarrekening	Eindkredieten	Initiële kredieten
<b>Exploitatie</b>			
Uitgaven	0	1.000	1.000
Ontvangsten	0	0	0
Saldo	0	-1.000	-1.000
<b>Investerings</b>			
Uitgaven	4.655	22.000	21.000
Ontvangsten	0	0	0
Saldo	-4.655	-22.000	-21.000
<b>Financiering</b>			
Uitgaven	0	0	0
Ontvangsten	0	0	0
Saldo	0	0	0

### Totaal niet-prioritaire actieplannen:

	2020		
	Jaarrekening	Eindkredieten	Initiële kredieten
<b>Exploitatie</b>			
Uitgaven	1.876	6.500	6.500
Ontvangsten	10	0	0
Saldo	-1.866	-6.500	-6.500
<b>Investerings</b>			
Uitgaven	0	0	0
Ontvangsten	0	0	0
Saldo	0	0	0
<b>Financiering</b>			
Uitgaven	0	0	0
Ontvangsten	0	0	0
Saldo	0	0	0

## Prioritaire beleidsdoelstelling: D3: Wachtebeke wil haar burgers sensibiliseren en engageren op een positieve manier

Kwalitatieve omschrijving: Daartoe neemt de gemeente haar voorbeeldfunctie op. Ze maakt medewerkers en burgers bewust omtrent duurzaam handelen en promoot duurzame mobiliteit. Bovendien vergroent ze het eigen wagenpark wanneer een vervanging nodig is. Ook het uitvoeren van het burgemeestersconvenant is een prioritaire doelstelling binnen het klimaatbeleid. Verder stimuleert de gemeente maatschappelijk relevante en duurzame lokale initiatieven en promoot ze goed gedrag. Wachtebeke zet in op verkeersveiligheid met de opmaak van een geactualiseerd mobiliteitsplan.

Van 01/01/2020 tot 31/12/2025

	2020		
	Jaarrekening	Eindkredieten	Initiële kredieten
<b>Exploitatie</b>			
Uitgaven	23.510	45.344	42.186
Ontvangsten	0	0	0
Saldo	-23.510	-45.344	-42.186
<b>Investerings</b>			
Uitgaven	1.134.324	1.280.034	65.000
Ontvangsten	648.889	717.058	30.000
Saldo	-485.436	-562.976	-35.000
<b>Financiering</b>			
Uitgaven	51.841	109.031	0
Ontvangsten	676.299	747.009	0
Saldo	624.458	637.978	0

### Prioritair actieplan: AP3.3: De gemeente wil haar voorbeeldfunctie opnemen

Van 01/01/2020 tot 31/12/2025

#### Toelichting evaluatie:

##### Evaluaties:

*Evaluatie 2020: Car Free day voor personeelsleden op 17/9, actualisering mobiliteitsplan is aan de gang, project zonnepanelen op openbare gebouwen (via Energent en Veneco, 3e partijfinanciering). Verleiding van openbare gebouwen en openbare verlichting.*

*Evaluatie 2020: vernieuwde fietslease voor personeel, sensibiliseringsacties personeel om de fiets te gebruiken, actualisering mobiliteitsplan is aan de gang, project zonnepanelen op openbare gebouwen (via Energent en Veneco, 3e partijfinanciering). Verleiding van openbare gebouwen en openbare verlichting.*

	2020		
	Jaarrekening	Eindkredieten	Initiële kredieten
<b>Exploitatie</b>			
Uitgaven	3.286	8.344	5.186
Ontvangsten	0	0	0
Saldo	-3.286	-8.344	-5.186
<b>Investerings</b>			
Uitgaven	1.134.324	1.205.034	0
Ontvangsten	648.889	687.058	0
Saldo	-485.436	-517.976	0
<b>Financiering</b>			
Uitgaven	51.841	109.031	0
Ontvangsten	676.299	747.009	0
Saldo	624.458	637.978	0

## Prioritair actieplan: AP3.4: Uitvoeren van het burgemeestersconvenant

Van 01/01/2020 tot 31/12/2025

### Toelichting evaluatie:

Evaluaties:

Evaluatie 2020: Lopende

	2020		
	Jaarrekening	Eindkredieten	Initiële kredieten
<b>Exploitatie</b>			
Uitgaven	350	15.000	15.000
Ontvangsten	0	0	0
Saldo	-350	-15.000	-15.000
<b>Investerings</b>			
Uitgaven	0	0	0
Ontvangsten	0	0	0
Saldo	0	0	0
<b>Financiering</b>			
Uitgaven	0	0	0
Ontvangsten	0	0	0
Saldo	0	0	0

### Totaal niet-prioritaire actieplannen:

	2020		
	Jaarrekening	Eindkredieten	Initiële kredieten
<b>Exploitatie</b>			
Uitgaven	19.874	22.000	22.000
Ontvangsten	0	0	0
Saldo	-19.874	-22.000	-22.000
<b>Investerings</b>			
Uitgaven	0	75.000	65.000
Ontvangsten	0	30.000	30.000
Saldo	0	-45.000	-35.000
<b>Financiering</b>			
Uitgaven	0	0	0
Ontvangsten	0	0	0
Saldo	0	0	0

## Prioritaire beleidsdoelstelling: D4: Wachtebeke wil de sociale cohesie versterken

Kwalitatieve omschrijving: Wachtebeke vindt het belangrijk om haar jonge gezinnen en kinderen te ondersteunen. Daarom maakt ze hiervan een prioriteit. Wachtebeke investeert de komende jaren in sport- en speeltoestellen voor verschillende locaties in de gemeente en herwaardeert het jeugdhuis. Het bestrijden van kansarmoede en het uitbreiden van het aanbod van kinderopvang in vakantieperiodes passen ook in dit kader.

Naast jonge gezinnen en kinderen draagt Wachtebeke ook zorg voor haar senioren. Hiervoor ontwikkelt de gemeente een gedragen toekomstvisie voor het WZC De Mey. De gemeente zal senioren blijven ondersteunen in het langer thuis wonen. Wachtebeke wil een inclusieve gemeenschap zijn en ondersteunt verenigingen die zich inzetten ten voordele van de sociale cohesie. De wijkplatforms die ontstaan zijn om de inwoner en het beleid dichterbij elkaar te brengen zullen hierin een belangrijke rol kunnen spelen. Wachtebeke streeft ernaar om zoveel mogelijk inwoners te kunnen laten deelnemen aan vrijetijdsactiviteiten die zij organiseert.

Ten slotte investeert Wachtebeke in kwalitatief wonen door de ondersteuning van innovatieve woonprojecten.

Van 01/01/2020 tot 31/12/2025

	2020		
	Jaarrekening	Eindkredieten	Initiële kredieten
<b>Exploitatie</b>			
Uitgaven	224.113	261.634	247.794
Ontvangsten	84.050	86.480	90.050
Saldo	-140.064	-175.154	-157.744
<b>Investerings</b>			
Uitgaven	14.006	16.000	35.000
Ontvangsten	0	0	0
Saldo	-14.006	-16.000	-35.000
<b>Financiering</b>			
Uitgaven	0	0	0
Ontvangsten	0	0	0
Saldo	0	0	0

## Prioritair actieplan: AP4.2: Ondersteunen van gezinnen en kinderen

Van 01/01/2020 tot 31/12/2025

### Toelichting evaluatie:

#### Evaluaties:

*Evaluatie 2020: Woonproject Melkerijstraat is gegund aan ontwikkelaar Inclusio, aanbod kinderopvang is afgestemd op de Corona-richtlijnen, toekomstvisie WZC De Mey is tijdelijk uitgesteld wegens de Covid-19 uitbraak, uitbreiding huiswerkbegeleiding (4 trajecten) via Welzijnsband. 2e GBO project ingediend via ELZ, inrichting tuin jeugdhuis afgewerkt, speeltoestellen Langelede zijn geplaatst.*

*Evaluatie 2020: Woonproject Melkerijstraat aanvraag omgevingsvergunning gebeurt eerstdaags, aanbod kinderopvang is afgestemd op de Corona-richtlijnen, noodopvang ingericht, toekomstvisie WZC De Mey wordt in september verwacht, uitbreiding huiswerkbegeleiding (4 trajecten) via Welzijnsband. 2e GBO project ingediend via ELZ, infrastructuurwerken jeugdhuis afgewerkt, speeltoestellen herinrichting Persynplein in voorbereiding.*

	2020		
	Jaarrekening	Eindkredieten	Initiële kredieten
<b>Exploitatie</b>			
Uitgaven	14.006	37.465	12.675
Ontvangsten	6.824	25.480	1.750
Saldo	-7.182	-11.985	-10.925
<b>Investerings</b>			
Uitgaven	14.006	16.000	35.000
Ontvangsten	0	0	0
Saldo	-14.006	-16.000	-35.000
<b>Financiering</b>			
Uitgaven	0	0	0
Ontvangsten	0	0	0
Saldo	0	0	0

### Totaal niet-prioritaire actieplannen:

	2020		
	Jaarrekening	Eindkredieten	Initiële kredieten
<b>Exploitatie</b>			
Uitgaven	210.107	224.169	235.119
Ontvangsten	77.226	61.000	88.300
Saldo	-132.881	-163.169	-146.819
<b>Investerings</b>			
Uitgaven	0	0	0
Ontvangsten	0	0	0
Saldo	0	0	0
<b>Financiering</b>			
Uitgaven	0	0	0
Ontvangsten	0	0	0
Saldo	0	0	0



## Prioritaire beleidsdoelstelling: D5: Wachtebeke wil de leefbaarheid van de ruimte en omgeving optimaliseren

Kwalitatieve omschrijving: Daarom maakt de gemeente prioriteit van het aantrekkelijker maken van de omgeving. Zo werkt de gemeente een visie uit over het duurzaam onderhouden van het openbaar domein. Ze onderzoekt kansen tot inbreiding en vergroening in de woonkernen en waar mogelijk voert ze die uit. Onderdeel van het aantrekkelijker maken van de omgeving zijn de opwaardering van het plein Overslag, de herinrichting van de begraafplaats Molenhoek en de realisatie van de dorpskernvernieuwing fase 3.

De komende jaren investeert Wachtebeke fors in voet- en fietspaden, wegdek en riolering.

Daarnaast maakt de gemeente werk van de evaluatie en opwaardering van het eigen patrimonium. De gemeente beschikt over een groot eigen patrimonium. Sommige van de gebouwen zijn sterk verouderd en ondergingen één of meerdere functiewijzigingen. De gemeente wil de komende jaren een visie ontwikkelen over de toekomst van de bestaande sites zoals de pastorie, het oud rusthuis en de kerk van Overslag.

Van 01/01/2020 tot 31/12/2025

	2020		
	Jaarrekening	Eindkredieten	Initiële kredieten
<b>Exploitatie</b>			
Uitgaven	15.311	17.400	17.400
Ontvangsten	0	0	0
Saldo	-15.311	-17.400	-17.400
<b>Investerings</b>			
Uitgaven	54.584	215.000	815.000
Ontvangsten	0	20.000	20.000
Saldo	-54.584	-195.000	-795.000
<b>Financiering</b>			
Uitgaven	0	0	0
Ontvangsten	0	0	0
Saldo	0	0	0

### **Prioritair actieplan: AP5.3: Aantrekkelijk maken van de omgeving**

Van 01/01/2020 tot 31/12/2025

#### **Toelichting evaluatie:**

##### *Evaluaties:*

*Evaluatie 2020: Eindvergadering projectbureau herbestemming kerk Overslag op 17/9, nieuw groener ontwerp voor Persynplein in opmaak, fase 3 Dorpskernvernieuwing aanbesteding in najaar, bestek begraafplaats Molenhoek GR september, peddelroute Waasland gerealiseerd.*

*Evaluatie 2020: Overheidsopdracht erfpacht kerk van Overslag in voorbereiding (GR juni?) , fase 3 Dorpskernvernieuwing gestart, verkoop Pastorie via biddit aan de gang, herbestemming oud rusthuis lopende*

	2020		
	Jaarrekening	Eindkredieten	Initiële kredieten
<b>Exploitatie</b>			
Uitgaven	15.311	17.400	17.400
Ontvangsten	0	0	0
Saldo	-15.311	-17.400	-17.400
<b>Investerings</b>			
Uitgaven	48.114	175.000	575.000
Ontvangsten	0	20.000	20.000
Saldo	-48.114	-155.000	-555.000
<b>Financiering</b>			
Uitgaven	0	0	0
Ontvangsten	0	0	0
Saldo	0	0	0

## Totaal niet-prioritaire actieplannen:

	2020		
	Jaarrekening	Eindkredieten	Initiële kredieten
<b>Exploitatie</b>			
Uitgaven	0	0	0
Ontvangsten	0	0	0
Saldo	0	0	0
<b>Investerings</b>			
Uitgaven	6.470	40.000	240.000
Ontvangsten	0	0	0
Saldo	-6.470	-40.000	-240.000
<b>Financiering</b>			
Uitgaven	0	0	0
Ontvangsten	0	0	0
Saldo	0	0	0

## Niet-prioritaire beleidsdoelstellingen

### - D1: Wachthebeke verbetert de interne werking

	2020		
	Jaarrekening	Eindkredieten	Initiële kredieten
<b>Exploitatie</b>			
Uitgaven	0	22.500	22.500
Ontvangsten	0	0	0
Saldo	0	-22.500	-22.500
<b>Investerings</b>			
Uitgaven	8.485	145.000	145.000
Ontvangsten	0	0	0
Saldo	-8.485	-145.000	-145.000
<b>Financiering</b>			
Uitgaven	0	0	0
Ontvangsten	0	0	0
Saldo	0	0	0

Overzicht Doelstellingen, Actieplannen en Acties is te vinden op:  
<http://www.wachtebeke.be/website/349-www/380-www/389-www.html>

*Andere gebruikte dossiers op dit rapport:*

*MJP initieel krediet:*

*MJP\_ORIGINEEL\_2020 2020: Alg. 379812*

*MJP eindkrediet:*

*MJP\_HERZIENING\_2\_BEGINKREDIET\_2021 2020: Budg. 70165*

## De financiële nota

- J1** Doelstellingenrekening
- J2** Staat van het financieel evenwicht boekjaar 2020
- J3** Realisatie van de kredieten boekjaar 2020
- J4** De balans per 31/12/2020
- J5** De staat van opbrengsten en kosten per 31/12/2020



# J1: Doelstellingenrekening

2020

Journalvolgnommern: JR Budg. 436249 Alg. 29545 / EK Budg. 70165

Gemeente (0207.456.076)  
Dorp 61, 9185 Wachtebeke  
Algemeen directeur, wnd:: Lise Gosseye

OCMW (0212.179.877)  
Godshuisstraat 13, 9185 Wachtebeke  
Financieel directeur:: Nathalie De Vos

## Prioritaire beleidsdoelstelling: D2:Wachtebeke biedt een kwalitatieve en toegankelijke dienstverlening aan

	Jaarrekening	Meerjarenplan
<b>Exploitatie</b>		
Uitgave	1.876	7.500
Ontvangst	10	0
Saldo	-1.866	-7.500
<b>Investing</b>		
Uitgave	4.655	22.000
Ontvangst	0	0
Saldo	-4.655	-22.000
<b>Financiering</b>		
Uitgave	0	0
Ontvangst	0	0
Saldo	0	0

## Prioritaire beleidsdoelstelling: D3:Wachtebeke wil haar burgers sensibiliseren en engageren op een positieve manier

	Jaarrekening	Meerjarenplan
<b>Exploitatie</b>		
Uitgave	23.510	45.344
Ontvangst	0	0
Saldo	-23.510	-45.344
<b>Investing</b>		
Uitgave	1.134.324	1.280.034
Ontvangst	648.889	717.058
Saldo	-485.436	-562.976
<b>Financiering</b>		
Uitgave	51.841	109.031
Ontvangst	676.299	747.009
Saldo	624.458	637.978

## Prioritaire beleidsdoelstelling: D4:Wachtebeke wil de sociale cohesie versterken

	Jaarrekening	Meerjarenplan
<b>Exploitatie</b>		
Uitgave	224.113	261.634
Ontvangst	84.050	86.480
Saldo	-140.064	-175.154
<b>Investing</b>		
Uitgave	14.006	16.000
Ontvangst	0	0
Saldo	-14.006	-16.000
<b>Financiering</b>		
Uitgave	0	0
Ontvangst	0	0
Saldo	0	0

## Prioritaire beleidsdoelstelling: D5:Wachtebeke wil de leefbaarheid van de ruimte en omgeving optimaliseren

	Jaarrekening	Meerjarenplan
<b>Exploitatie</b>		
Uitgave	15.311	17.400
Ontvangst	0	0
Saldo	-15.311	-17.400
<b>Investing</b>		
Uitgave	54.584	215.000
Ontvangst	0	20.000
Saldo	-54.584	-195.000
<b>Financiering</b>		
Uitgave	0	0
Ontvangst	0	0
Saldo	0	0

## Niet prioritaire beleidsdoelstellingen

	Jaarrekening	Meerjarenplan
<b>Exploitatie</b>		
Uitgave	0	22.500
Ontvangst	0	0
Saldo	0	-22.500
<b>Investing</b>		
Uitgave	8.485	145.000
Ontvangst	0	0
Saldo	-8.485	-145.000
<b>Financiering</b>		
Uitgave	0	0
Ontvangst	0	0
Saldo	0	0

## Verrichtingen zonder beleidsdoelstelling

	Jaarrekening	Meerjarenplan
<b>Exploitatie</b>		
Uitgave	12.745.408	13.612.051
Ontvangst	14.766.383	14.281.959
Saldo	2.020.975	669.908
<b>Investing</b>		
Uitgave	1.317.915	2.136.357
Ontvangst	0	0
Saldo	-1.317.915	-2.136.357
<b>Financiering</b>		
Uitgave	603.030	603.032
Ontvangst	14.000	0
Saldo	-589.030	-603.032

## Totaal

	Jaarrekening	Meerjarenplan
<b>Exploitatie</b>		
Uitgave	13.010.219	13.966.429
Ontvangst	14.850.443	14.368.439
Saldo	1.840.224	402.010
<b>Investing</b>		
Uitgave	2.533.969	3.814.391
Ontvangst	648.889	737.058
Saldo	-1.885.080	-3.077.333
<b>Financiering</b>		
Uitgave	654.872	712.063
Ontvangst	690.299	747.009
Saldo	35.428	34.946

*Andere gebruikte dossiers op dit rapport:*

MJP:

*MJP\_HERZIENING\_2\_BEGINKREDIET\_2021 2020: Budg. 70165*



## J2: Staat van het financieel evenwicht

2020

Journalvolgnummers: JR Budg. 436249 Alg. 29545 / EK Budg. 70165

Gemeente (0207.456.076)  
Dorp 61, 9185 Wachtebeke  
Algemeen directeur, wnd:: Lise Gosseye

OCMW (0212.179.877)  
Godshuisstraat 13, 9185 Wachtebeke  
Financieel directeur:: Nathalie De Vos

Budgettair resultaat	Jaarrekening	Meerjarenplan
<b>I. Exploitatiesaldo</b>	<b>1.840.224</b>	<b>402.010</b>
a. Ontvangsten	14.850.443	14.368.439
b. Uitgaven	13.010.219	13.966.429
<b>II. Investeringsaldo</b>	<b>-1.885.080</b>	<b>-3.077.333</b>
a. Ontvangsten	648.889	737.058
b. Uitgaven	2.533.969	3.814.391
<b>III. Saldo exploitatie en investeringen</b>	<b>-44.857</b>	<b>-2.675.323</b>
<b>IV. Financieringsaldo</b>	<b>35.428</b>	<b>34.946</b>
a. Ontvangsten	690.299	747.009
b. Uitgaven	654.872	712.063
<b>V. Budgettair resultaat van het boekjaar</b>	<b>-9.429</b>	<b>-2.640.377</b>
VI. Gecumuleerd budgettair resultaat vorig boekjaar	<b>5.136.573</b>	<b>5.136.573</b>
<b>VII. Gecumuleerd budgettair resultaat</b>	<b>5.127.144</b>	<b>2.496.196</b>
VIII. Onbeschikbare gelden	0	0
<b>IX. Beschikbaar budgettair resultaat</b>	<b>5.127.144</b>	<b>2.496.196</b>

Autofinancieringsmarge	Jaarrekening	Meerjarenplan
<b>I. Exploitatiesaldo</b>	<b>1.840.224</b>	<b>402.010</b>
<b>II. Netto periodieke aflossingen</b>	<b>640.872</b>	<b>712.063</b>
a. Periodieke aflossingen conform de verbintenissen	654.872	712.063
b. Periodieke terugvordering leningen	14.000	0
<b>III. Autofinancieringsmarge</b>	<b>1.199.352</b>	<b>-310.053</b>

Gecorrigeerde Autofinancieringsmarge	Jaarrekening	Meerjarenplan
<b>I. Autofinancieringsmarge</b>	<b>1.199.352</b>	<b>-310.053</b>
<b>II. Correctie op de periodieke aflossingen</b>	<b>212.746</b>	<b>712.063</b>
a. Periodieke aflossingen conform de verbintenissen	654.872	712.063
b. Gecorrigeerde aflossingen o.b.v. de financiële schulden	442.126	
<b>III. Gecorrigeerde autofinancieringsmarge</b>	<b>1.412.098</b>	<b>402.010</b>

Geconsolideerd financieel evenwicht	Jaarrekening	Meerjarenplan
<b>I. Beschikbaar budgettair resultaat</b>		
- Gemeente en OCMW	5.127.144	2.496.196
<b>Totaal beschikbaar budgettair resultaat</b>	<b>5.127.144</b>	<b>2.496.196</b>
<b>II. Autofinancieringsmarge</b>		
- Gemeente en OCMW	1.199.352	-310.053
<b>Totale Autofinancieringsmarge</b>	<b>1.199.352</b>	<b>-310.053</b>
<b>III. Gecorrigeerde autofinancieringsmarge</b>		
- Gemeente en OCMW	1.412.098	402.010
<b>Totale gecorrigeerde autofinancieringsmarge</b>	<b>1.412.098</b>	<b>402.010</b>



*Andere gebruikte dossiers op dit rapport:*

*MJP:*

*MJP\_HERZIENING\_2\_BEGINKREDIET\_2021 2020: Budg. 70165*

*MJP dossiers van andere entiteiten:*

*JR dossiers van andere entiteiten:*



### J3: Realisatie van de kredieten

2020

Journalvolnummers: JR Budg. 436249 Alg. 29545 / IK 379812 EK Budg. 70165

Gemeente (0207.456.076)

Dorp 61, 9185 Wachtebeke

Algemeen directeur, wnd:: Lise Gosseye

OCMW (0212.179.877)

Godshuisstraat 13, 9185 Wachtebeke

Financieel directeur:: Nathalie De Vos

	Jaarrekening		Eindkredieten		Initiële kredieten	
	Uitgaven	Ontvangsten	Uitgaven	Ontvangsten	Uitgaven	Ontvangsten
<b>- Gemeente</b>						
Exploitatie	6.625.334	9.020.624	7.204.829	8.709.873	7.020.955	8.787.528
Investerings	2.383.311	648.889	3.466.971	737.058	2.062.049	450.000
Financiering	476.897	690.299	534.087	747.009	425.056	0
Leningen en leasings	476.897	676.299	534.087	747.009	425.056	0
Toegestane leningen en betalingsuitstel	0	14.000	0	0	0	0
Overige financieringstransacties	0	0	0	0	0	0
<b>- OCMW</b>						
Exploitatie	6.384.886	5.829.819	6.761.600	5.658.566	6.638.062	5.528.003
Investerings	150.658	0	347.420	0	550.720	0
Financiering	177.975	0	177.976	0	177.976	0
Leningen en leasings	177.975	0	177.976	0	177.976	0
Toegestane leningen en betalingsuitstel	0	0	0	0	0	0
Overige financieringstransacties	0	0	0	0	0	0

*Andere gebruikte dossiers op dit rapport:*

MJP initieel krediet:

MJP\_ORIGINEEL\_2020 2020: Alg. 379812

MJP eindkrediet:

MJP\_HERZIENING\_2\_BEGINKREDIET\_2021 2020: Budg. 70165



# J4: Balans

2020

Journalvolgnummers: JR Budg. 436249 Alg. 29545

Gemeente (0207.456.076)

Dorp 61, 9185 Wachtebeke

Algemeen directeur, wnd.: Lise Gosseye

OCMW (0212.179.877)

Godshuisstraat 13, 9185 Wachtebeke

Financieel directeur:: Nathalie De Vos

	2020	2019
<b>ACTIVA</b>	<b>42.216.175</b>	<b>41.312.543</b>
<b>I. Vlottende activa</b>	<b>6.261.355</b>	<b>5.668.555</b>
A. Liquide middelen en geldbeleggingen	4.113.156	3.928.453
B. Vorderingen op korte termijn	2.134.200	1.726.102
1. Vorderingen uit ruiltransacties	476.786	405.451
2. Vorderingen uit niet-ruiltransacties	1.657.414	1.320.650
C. Voorraden en bestellingen in uitvoering	0	0
D. Overlopende rekeningen van het actief	0	0
E. Vorderingen op lange termijn die binnen het jaar vallen	14.000	14.000
<b>II. Vaste activa</b>	<b>35.954.819</b>	<b>35.643.988</b>
A. Vorderingen op lange termijn	278.734	292.734
1. Vorderingen uit ruiltransacties	278.734	292.734
2. Vorderingen uit niet-ruiltransacties	0	0
B. Financiële vaste activa	6.275.207	5.831.327
1. Extern verzelfstandigde agentschappen	0	0
2. Intergemeentelijke samenwerkingsverbanden en soortgelijke entiteiten	2.893.049	2.449.169
3. OCMW-verenigingen	150	150
4. Andere financiële vaste activa	3.382.008	3.382.008
C. Materiële vaste activa	29.340.176	29.411.811
1. Gemeenschapsgoederen	28.919.893	28.991.528
a. Terreinen en gebouwen	20.402.872	20.486.991
b. Wegen en andere infrastructuur	5.538.472	6.001.573
c. Installaties, machines en uitrusting	277.500	278.169
d. Meubilair, kantooruitrusting en rollend materieel	233.354	248.027
e. Leasing en soortgelijke rechten	2.396.290	1.905.362
f. Erfgoed	71.405	71.405
2. Bedrijfsmatige materiële vaste activa	0	0
a. Terreinen en gebouwen	0	0
b. Installaties, machines en uitrusting	0	0
c. Meubilair, kantooruitrusting en rollend materieel	0	0
d. Leasing en soortgelijke rechten	0	0
3. Andere materiële vaste activa	420.283	420.283
a. Terreinen en gebouwen	420.283	420.283
b. Roerende goederen	0	0
D. Immateriële vaste activa	60.702	108.116

	2020	2019
<b>PASSIVA</b>	<b>42.216.175</b>	<b>41.312.543</b>
<b>I. Schulden</b>	<b>8.641.149</b>	<b>8.142.477</b>
A. Schulden op korte termijn	2.516.608	1.724.191
1. Schulden uit ruiltransacties	1.318.449	952.742
a. Voorzieningen voor risico's en kosten	653.721	563.003
b. Financiële schulden	0	0
c. Niet-financiële schulden uit ruiltransacties	664.728	389.739
2. Schulden uit niet-ruiltransacties	486.015	168.419
3. Overlopende rekeningen van het passief	0	0
4. Schulden op lange termijn die binnen het jaar vervallen	712.144	603.030
B. Schulden op lange termijn	6.124.541	6.418.286
1. Schulden uit ruiltransacties	6.124.541	6.218.978
a. Voorzieningen voor risico's en kosten	1.288.682	1.295.433
1. Pensioenen en soortgelijke verplichtingen	1.288.682	1.295.433
2. Andere risico's en kosten	0	0
b. Financiële schulden	4.835.858	4.923.545
c. Niet-financiële schulden uit ruiltransacties	0	0
2. Schulden uit niet-ruiltransacties	0	199.308
<b>II. Nettoactief</b>	<b>33.575.026</b>	<b>33.170.067</b>
A. Kapitaalsubsidies en schenkingen	2.417.448	2.371.070
B. Gecumuleerd overschot of tekort	424.471	89.914
C. Herwaarderingsreserves	950.288	926.265
D. Overig nettoactief	29.782.819	29.782.819



# J5: Staat van opbrengsten en kosten

2020

Journalvolgnummers: JR Budg. 436249 Alg. 29545

Gemeente (0207.456.076)

Dorp 61, 9185 Wachtebeke

Algemeen directeur, wnd.: Lise Gosseye

OCMW (0212.179.877)

Godshuisstraat 13, 9185 Wachtebeke

Financieel directeur:: Nathalie De Vos

	2020	2019
<b>I. Kosten</b>	<b>14.668.816</b>	<b>15.063.104</b>
A. Operationele kosten	14.572.348	14.958.380
1. Goederen en diensten	2.850.768	2.791.875
2. Bezoldigingen, sociale lasten en pensioenen	6.863.431	6.535.285
3. Afschrijvingen, waardeverminderingen en voorzieningen	1.115.153	1.442.015
4. Individuele hulpverlening door O.C.M.W.	468.624	318.143
5. Toegestane werkingsubsidies	2.212.122	3.240.929
6. Toegestane investeringsubsidies	532.590	143.236
7. Minderwaarden bij de realisatie van vaste activa	10.854	0
8. Andere operationele kosten	518.807	486.897
B. Financiële kosten	96.468	104.724
<b>II. Opbrengsten</b>	<b>15.003.373</b>	<b>15.451.173</b>
A. Operationele opbrengsten	14.675.184	15.069.554
1. Opbrengsten uit de werking	3.278.876	3.806.003
2. Fiscale opbrengsten en boetes	5.678.494	5.781.389
3. Werkingsubsidies	4.807.557	4.582.490
a. Algemene werkingsubsidies	2.907.104	3.819.358
b. Specifieke werkingsubsidies	1.900.453	763.131
4. Recuperatie individuele hulpverlening	59.092	36.691
5. Meerwaarden bij de realisatie van vaste activa	0	0
6. Andere operationele opbrengsten	851.164	862.982
B. Financiële opbrengsten	328.189	381.619
<b>III. Overschot of tekort van het boekjaar</b>	<b>334.557</b>	<b>388.069</b>
A. Operationeel overschot of tekort	102.835	111.174
B. Financieel overschot of tekort	231.722	276.894
<b>IV. Verwerking van het overschot of tekort van het boekjaar</b>	<b>334.557</b>	<b>388.069</b>
A. Rechthebbenden uit het overschot van het boekjaar	0	0
B. Tussenkost door derden in het tekort van het boekjaar	0	0
C. Over te dragen overschot of tekort van het boekjaar	334.557	388.069

## Toelichting bij de financiële nota

- B-RE** Verklaring materiële verschillen tussen meerjarenplan en rekening (expl
- T1** Ontvangsten en uitgaven naar functionele aard
- T2** Ontvangsten en uitgaven naar economische aard
- T3** Investeringsprojecten
- B-RI** Verklaring materiële verschillen tussen meerjarenplan en rekening (inve
- T4** Evolutie van de financiële schulden
- T5** Toelichting bij de balans

## MATERIËLE VERSCHILLEN TUSSEN MEERJARENPLAN EN REKENING - EXPLOITATIE (GEMEENTE)

UITGAVEN		Code	BOEKJAAR 2020	MEERJARENPLAN 2020	VERSCHIL	VERKLARING
BELEIDSVELD						
0110	Secretariaat	613	36 861	80 000	-43 139	Erelonen en vergoeding voor prestaties van derden : minder beroep gedaan op
0741	Sportpromotie en -evenementen	613	23 596	65 000	-41 404	Minder sportkampen en lessenreeksen georganiseerd door corona.
0985	Gezondheidspromotie en ziektepreventie	649	68 575	108 652	-40 077	WarmWachtebekeBon - slechts de helft reeds betaald.
0390	Overige milieubescherming	613	9 528	46 000	-36 472	Minder klimaatacties georganiseerd dan voorzien.
0200	Wegen	610	266 206	300 000	-33 795	Krediet voor strooien slechts beperkt gebruikt.
0300	Ophalen en verwerken van huishoudelijk afval	649	811 753	782 396	29 357	Hogere tussenkomst aan IDM voor gebruik recyclagepark dan gebudgetteerd.
0410	Brandweer	649	201 804	227 373	-25 569	Ristorno obv resultaat 2019,

## MATERIËLE VERSCHILLEN TUSSEN MEERJARENPLAN EN REKENING - EXPLOITATIE (GEMEENTE)

ONTVANGSTEN		Code	BOEKJAAR 2020	MEERJARENPLAN 2020	VERSCHIL	VERKLARING
BELEIDSVELD						
0020	Fiscale aangelegenheden	730	4 857 398	4 745 493	111 905	Meer opcentiemen OV en PB ontvangen dan gebudgetteerd.
0020	Fiscale aangelegenheden	737	259 735	200 000	59 735	Meer ontvangsten belasting leegstand dan gebudgetteerd.
0112	Personeelsdienst en vorming	740	37 659		37 659	Ontvangen VIA-middelen.
0640	Elektriciteitsvoorziening	750	103 298	72 243	31 055	Meer dividenden uit elektriciteit ontvangen dan gebudgetteerd.



## MATERIËLE VERSCHILLEN TUSSEN MEERJARENPLAN EN REKENING - EXPLOITATIE (OCMW)

UITGAVEN		Code	BOEKJAAR 2020	MEERJARENPLAN 2020	VERSCHIL	VERKLARING
BELEIDSVELD						
0953	Woon- en zorgcentra	620	2 196 575	2 269 431	-72 856	effectieve tewerkstelling bij vooral het zorgpersoneel van het WZC was lager dan
0953	Woon- en zorgcentra	646	81 796	137 500	-55 704	betreft de voorgeschoten persoonlijke kosten van de residenten WZC -> te wijte
0900	Sociale bijstand	648	430 022	456 969	-26 947	er werden minder steun verleend door de sociale dienst dan wat was voorzien in

## MATERIËLE VERSCHILLEN TUSSEN MEERJARENPLAN EN REKENING - EXPLOITATIE (OCMW)

ONTVANGSTEN		Code	BOEKJAAR 2020	MEERJARENPLAN 2020	VERSCHIL	VERKLARING
BELEIDSVELD						
0953	Woon- en zorgcentra	740	1 021 113	840 455	180 658	#####
0953	Woon- en zorgcentra	746	82 136	137 500	-55 364	betreft de facturatie van de voorgeschoten persoonlijke kosten van de residenten
0190	Overig algemeen bestuur	740	47 543		47 543	meeropbrengst op de post Tewerkstellingssubsidies Gemeenschappelijke Sociale
0953	Woon- en zorgcentra	702	2 797 762	2 750 550	47 212	meeropbrengst op de AR 7025001 Opbrengsten residenten WZC (18.154 €) en A



# T1: Ontvangsten en uitgaven naar functionele aard

2020

Journalvolnummers: JR Budg. 436249 Alg. 29545 / EK Budg. 70243

Gemeente (0207.456.076)

Dorp 61, 9185 Wachtebeke

Algemeen directeur, wnd:: Lise Gosseye

OCMW (0212.179.877)

Godshuisstraat 13, 9185 Wachtebeke

Financieel directeur:: Nathalie De Vos

	2020		2021	2022	2023	2024	2025
	Jaarrekening	Meerjarenplan	Meerjarenplan	Meerjarenplan	Meerjarenplan	Meerjarenplan	Meerjarenplan
<b>Algemene financiering</b>							
Exploitatie							
Uitgaven	150.448	159.174	181.004	137.035	138.785	106.559	110.911
Ontvangsten	8.589.013	8.403.436	9.110.512	8.832.446	9.109.621	9.393.442	9.684.918
Saldo	8.438.565	8.244.262	8.929.508	8.695.411	8.970.836	9.286.883	9.574.007
Investerings							
Uitgaven	0	0	0	0	0	0	0
Ontvangsten	0	0	0	0	0	0	0
Saldo	0	0	0	0	0	0	0
Financiering							
Uitgaven	654.872	712.063	593.459	739.297	1.835.299	941.473	1.006.048
Ontvangsten	676.299	0	1.500.000	1.000.000	1.000.000	1.500.000	500.000
Saldo	21.428	-712.063	906.541	260.703	-835.299	558.527	-506.048
<b>Wachtebeke</b>							
Exploitatie							
Uitgaven	12.859.771	13.807.255	13.904.360	14.064.162	14.354.182	14.648.551	14.953.406
Ontvangsten	6.261.430	5.965.003	6.033.397	6.127.085	6.257.707	6.337.919	6.419.284
Saldo	-6.598.341	-7.842.252	-7.870.963	-7.937.077	-8.096.475	-8.310.632	-8.534.122
Investerings							
Uitgaven	2.533.969	2.899.696	3.780.975	2.031.688	2.689.580	2.110.989	510.510
Ontvangsten	648.889	737.058	775.000	0	1.600.000	1.000.000	0
Saldo	-1.885.080	-2.162.638	-3.005.975	-2.031.688	-1.089.580	-1.110.989	-510.510
Financiering							
Uitgaven	0	0	0	0	0	0	0
Ontvangsten	14.000	747.009	0	0	0	0	0
Saldo	14.000	747.009	0	0	0	0	0

*Andere gebruikte dossiers op dit rapport:*

*MJP:*

*MJP\_HERZIENING\_OVERDRACHT\_2021 2020: Budg. 70243*

*Meerjarenplan:*

*MJP\_HERZIENING\_OVERDRACHT\_2021 2020: Budg. 70243*

*Jaarrekeningen:*

*JR\_ORIGINEEL\_2020 2020: Budg. 436249 Alg. 29545*



## T2: Ontvangsten en uitgaven naar economische aard

2020

Jaarboeknummers: JR Budg. 436249 Alg. 29545 / EK Budg. 70243

Gemeente (0207.456.076)

Dorp 61, 9185 Wachtebeke

Algemeen directeur, wnd.: Lise Gosseye

OCMW (0212.179.877)

Godshuisstraat 13, 9185 Wachtebeke

Financieel directeur:: Nathalie De Vos

I. Exploitatie-uitgaven	2020		2021	2022	2023	2024	2025
	Jaarrekening	Meerjarenplan	Meerjarenplan	Meerjarenplan	Meerjarenplan	Meerjarenplan	Meerjarenplan
<b>A. Operationele uitgaven</b>	<b>12.913.752</b>	<b>13.869.508</b>	<b>13.995.781</b>	<b>14.106.213</b>	<b>14.396.898</b>	<b>14.691.944</b>	<b>14.997.487</b>
1. Goederen en diensten	2.850.768	3.401.890	3.140.810	3.072.572	3.114.786	3.162.853	3.208.852
2. Bezoldigingen, sociale lasten en pensioenen	6.863.431	7.054.680	7.550.352	7.685.522	7.872.095	8.057.529	8.246.708
a. Politiek personeel	247.804	251.558	251.774	256.189	260.693	265.287	269.972
b. Vastbenoemd niet-onderwijzend personeel	1.462.931	1.493.059	1.245.511	1.287.025	1.353.688	1.416.806	1.481.220
c. Niet vastbenoemd niet-onderwijzend personeel	4.777.871	4.903.856	5.624.763	5.713.943	5.827.966	5.944.275	6.062.910
d. Onderwijzend personeel ten laste van bestuur	0	0	0	0	0	0	0
e. Onderwijzend personeel ten laste van andere overheden	0	0	0	0	0	0	0
f. Andere personeelskosten	264.631	301.956	324.053	324.114	325.497	326.910	328.355
g. Pensioenen	110.194	104.251	104.251	104.251	104.251	104.251	104.251
3. Individuele hulpverlening door het O.C.M.W.	468.624	535.263	517.605	495.471	500.030	504.635	509.287
4. Toegestane werkingssubsidies	2.212.122	2.322.105	2.260.719	2.322.357	2.375.642	2.428.488	2.490.067
- aan de districten	0	0	0	0	0	0	0
- aan de eigen autonome provinciebedrijven (APB)	0	0	0	0	0	0	0
- aan de eigen autonome gemeentebedrijven (AGB)	0	0	0	0	0	0	0
- aan welzijnsverenigingen	0	0	0	0	0	0	0
- aan andere OCMW-verenigingen	0	0	0	0	0	0	0
- aan de politiezone	749.644	737.291	763.096	789.804	817.447	846.058	875.670
- aan de hulpverleningszone	201.804	227.373	233.026	247.395	260.155	271.284	290.051
- aan intergemeentelijke samenwerkingsverbanden (IGS)	855.418	0	0	0	0	0	0
- aan besturen van de eredienst	12.163	32.646	29.627	43.452	43.919	44.487	45.025
- aan niet-confessionele levensbeschouwelijke gemeenschappen	0	0	0	0	0	0	0
- aan andere begunstigten	393.093	1.324.795	1.234.970	1.241.706	1.254.121	1.266.659	1.279.321
5. Andere operationele uitgaven	518.807	555.570	526.295	530.291	534.345	538.439	542.573
<b>B. Financiële uitgaven</b>	<b>96.468</b>	<b>96.921</b>	<b>89.583</b>	<b>94.984</b>	<b>96.069</b>	<b>63.166</b>	<b>66.830</b>
1. Rente, commissies en kosten verbonden aan schulden	96.375	96.691	89.423	94.754	95.839	62.936	66.600
- aan financiële instellingen	95.358	96.691	89.423	94.754	95.839	62.936	66.600
- aan andere entiteiten	1.017	0	0	0	0	0	0
2. Andere financiële uitgaven	93	230	160	230	230	230	230

I. Exploitatie-uitgaven	2020		2021	2022	2023	2024	2025
	Jaarrekening	Meerjarenplan	Meerjarenplan	Meerjarenplan	Meerjarenplan	Meerjarenplan	Meerjarenplan
<b>C. Rechthebbenden uit het overschot van het boekjaar</b>	<b>0</b>	<b>0</b>	<b>0</b>	<b>0</b>	<b>0</b>	<b>0</b>	<b>0</b>
II. Exploitatieontvangsten	2020		2021	2022	2023	2024	2025
	Jaarrekening	Meerjarenplan	Meerjarenplan	Meerjarenplan	Meerjarenplan	Meerjarenplan	Meerjarenplan
<b>A. Operationele ontvangsten</b>	<b>14.675.184</b>	<b>14.224.676</b>	<b>14.980.585</b>	<b>14.796.207</b>	<b>15.204.004</b>	<b>15.568.037</b>	<b>15.940.878</b>
1. Ontvangsten uit de werking	3.278.876	3.235.301	3.653.997	3.806.505	3.931.113	4.005.250	4.080.478
2. Fiscale ontvangsten en boetes	5.678.494	5.490.643	5.503.127	5.676.466	5.846.424	6.022.021	6.203.453
a. Aanvullende belastingen	4.857.398	4.745.493	4.710.627	4.867.121	5.028.985	5.196.409	5.369.586
- Opcentiemen op de onroerende voorheffing	1.779.350	1.750.793	1.746.018	1.815.859	1.888.493	1.964.033	2.042.594
- Aanvullende belasting op de personenbelasting	2.969.505	2.880.443	2.850.343	2.935.853	3.023.929	3.114.647	3.208.086
- Andere aanvullende belastingen	108.544	114.257	114.266	115.409	116.563	117.729	118.906
b. Andere belastingen en boetes	821.096	745.150	792.500	809.345	817.439	825.612	833.867
3. Werkingsubsidies	4.807.557	4.562.045	4.277.432	4.363.751	4.473.364	4.584.008	4.696.499
a. Algemene werkingsubsidies	2.907.104	3.001.998	3.064.452	3.213.082	3.320.334	3.428.594	3.538.674
- Gemeentefonds	2.172.042	2.032.828	2.104.988	2.178.839	2.255.281	2.334.405	2.416.396
- Andere algemene werkingsubsidies	735.062	969.170	959.464	1.034.243	1.065.053	1.094.189	1.122.278
- van de federale overheid	0	300	300	300	300	300	300
- van de Vlaamse overheid	735.062	923.020	950.564	1.025.343	1.056.153	1.085.289	1.113.378
- van de provincie	0	0	0	0	0	0	0
- van de gemeente	0	0	0	0	0	0	0
- van het OCMW	0	0	0	0	0	0	0
- van andere entiteiten	0	45.850	8.600	8.600	8.600	8.600	8.600
b. Specifieke werkingsubsidies	1.900.453	1.560.047	1.212.980	1.150.669	1.153.030	1.155.414	1.157.825
- van de federale overheid	744.157	818.221	966.275	951.114	953.475	955.859	958.270
- van de Vlaamse overheid	1.101.283	544.806	54.475	7.325	7.325	7.325	7.325
- van de provincie	3.920	0	0	0	0	0	0
- van de gemeente	8	0	1.000	1.000	1.000	1.000	1.000
- van het OCMW	0	0	0	0	0	0	0
- van andere entiteiten	51.086	197.020	191.230	191.230	191.230	191.230	191.230
4. Recuperatie individuele hulpverlening	59.092	69.175	60.675	60.675	60.675	60.675	60.675
5. Andere operationele ontvangsten	851.164	867.512	1.485.354	888.810	892.428	896.083	899.773
<b>B. Financiële ontvangsten</b>	<b>175.259</b>	<b>143.763</b>	<b>163.324</b>	<b>163.324</b>	<b>163.324</b>	<b>163.324</b>	<b>163.324</b>
<b>C. Tussenkost door derden in het tekort van het boekjaar</b>	<b>0</b>	<b>0</b>	<b>0</b>	<b>0</b>	<b>0</b>	<b>0</b>	<b>0</b>
III. Exploitatiesaldo	2020		2021	2022	2023	2024	2025
	Jaarrekening	Meerjarenplan	Meerjarenplan	Meerjarenplan	Meerjarenplan	Meerjarenplan	Meerjarenplan
	<b>1.840.224</b>	<b>402.010</b>	<b>1.058.545</b>	<b>758.334</b>	<b>874.361</b>	<b>976.251</b>	<b>1.039.885</b>

I. Investeringsuitgaven	2020		2021	2022	2023	2024	2025
	Jaarrekening	Meerjarenplan	Meerjarenplan	Meerjarenplan	Meerjarenplan	Meerjarenplan	Meerjarenplan
<b>A. Investerings in financiële vaste activa</b>	<b>458.025</b>	<b>458.025</b>	<b>0</b>	<b>0</b>	<b>0</b>	<b>0</b>	<b>0</b>
1. Extern verzelfstandigde agentschappen	0	0	0	0	0	0	0
2. Intergemeentelijke samenwerkingsverbanden en soortgelijke entiteiten	458.025	458.025	0	0	0	0	0
3. OCMW-verenigingen	0	0	0	0	0	0	0
4. Andere financiële vaste activa	0	0	0	0	0	0	0
<b>B. Investerings in materiële vaste activa</b>	<b>1.518.654</b>	<b>1.874.622</b>	<b>3.425.595</b>	<b>1.858.900</b>	<b>2.508.900</b>	<b>1.931.400</b>	<b>331.400</b>
1. Gemeenschapsgoederen en bedrijfsmatige materiële vaste activa	1.518.654	1.874.622	3.425.595	1.858.900	2.508.900	1.931.400	331.400
a. Terreinen en gebouwen	214.077	236.888	538.995	930.000	770.000	0	0
b. Wegen en andere infrastructuur	456.353	556.000	2.134.000	615.000	1.625.000	1.825.000	225.000
c. Roerende goederen	171.924	334.725	752.600	313.900	113.900	106.400	106.400
d. Leasing en soortgelijke rechten	676.299	747.009	0	0	0	0	0
e. Erfgoed	0	0	0	0	0	0	0
2. Andere materiële vaste activa	0	0	0	0	0	0	0
a. Onroerende goederen	0	0	0	0	0	0	0
b. Roerende goederen	0	0	0	0	0	0	0
<b>C. Investerings in immateriële vaste activa</b>	<b>24.700</b>	<b>25.000</b>	<b>163.000</b>	<b>0</b>	<b>0</b>	<b>0</b>	<b>0</b>
<b>D. Toegestane investeringssubsidies</b>	<b>532.590</b>	<b>542.049</b>	<b>192.380</b>	<b>172.788</b>	<b>180.680</b>	<b>179.589</b>	<b>179.110</b>
- aan de districten	0	0	0	0	0	0	0
- aan autonome provinciebedrijven (APB)	0	0	0	0	0	0	0
- aan autonome gemeentebedrijven (AGB)	0	0	0	0	0	0	0
- aan welzijnsverenigingen	0	0	0	0	0	0	0
- aan andere OCMW-verenigingen	0	0	0	0	0	0	0
- aan de politiezone	38.888	47.809	42.907	21.247	27.660	27.360	28.785
- aan de hulpverleningszone	18.702	19.240	24.473	26.541	28.020	27.229	25.325
- aan intergemeentelijke samenwerkingsverbanden (IGS)	0	0	0	0	0	0	0
- aan niet-confessionele levensbeschouwelijke gemeenschappen	0	0	0	0	0	0	0
- aan besturen van de eredienst	350.000	350.000	0	0	0	0	0
- aan andere begunstigden	125.000	125.000	125.000	125.000	125.000	125.000	125.000
II. Investeringsontvangsten	2020		2021	2022	2023	2024	2025
	Jaarrekening	Meerjarenplan	Meerjarenplan	Meerjarenplan	Meerjarenplan	Meerjarenplan	Meerjarenplan
<b>A. Verkoop van financiële vaste activa</b>	<b>38.169</b>	<b>76.338</b>	<b>0</b>	<b>0</b>	<b>0</b>	<b>0</b>	<b>0</b>
1. Extern verzelfstandigde agentschappen	0	0	0	0	0	0	0
2. Intergemeentelijke samenwerkingsverbanden en soortgelijke entiteiten	38.169	76.338	0	0	0	0	0
3. OCMW-verenigingen	0	0	0	0	0	0	0
4. Andere financiële vaste activa	0	0	0	0	0	0	0
<b>B. Verkoop van materiële vaste activa</b>	<b>610.720</b>	<b>610.720</b>	<b>775.000</b>	<b>0</b>	<b>0</b>	<b>0</b>	<b>0</b>
1. Gemeenschapsgoederen en bedrijfsmatige materiële vaste activa	610.720	610.720	775.000	0	0	0	0

II. Investeringsontvangsten	2020		2021	2022	2023	2024	2025
	Jaarrekening	Meerjarenplan	Meerjarenplan	Meerjarenplan	Meerjarenplan	Meerjarenplan	Meerjarenplan
a. Terreinen en gebouwen	0	0	775.000	0	0	0	0
b. Wegen en andere infrastructuur	610.720	610.720	0	0	0	0	0
c. Roerende goederen	0	0	0	0	0	0	0
d. Leasing en soortgelijke rechten	0	0	0	0	0	0	0
e. Erfgoed	0	0	0	0	0	0	0
2. Andere materiële vaste activa	0	0	0	0	0	0	0
a. Onroerende goederen	0	0	0	0	0	0	0
b. Roerende goederen	0	0	0	0	0	0	0
<b>C. Verkoop van immateriële vaste activa</b>	<b>0</b>	<b>0</b>	<b>0</b>	<b>0</b>	<b>0</b>	<b>0</b>	<b>0</b>
<b>D. Investeringssubsidies en -schenkingen</b>	<b>0</b>	<b>50.000</b>	<b>0</b>	<b>0</b>	<b>1.600.000</b>	<b>1.000.000</b>	<b>0</b>
- van de federale overheid	0	0	0	0	0	0	0
- van de Vlaamse overheid	0	50.000	0	0	1.600.000	1.000.000	0
- van de provincie	0	0	0	0	0	0	0
- van de gemeente	0	0	0	0	0	0	0
- van het OCMW	0	0	0	0	0	0	0
- van andere entiteiten	0	0	0	0	0	0	0
	2020		2021	2022	2023	2024	2025
	Jaarrekening	Meerjarenplan	Meerjarenplan	Meerjarenplan	Meerjarenplan	Meerjarenplan	Meerjarenplan
<b>III. Investeringsaldo</b>	<b>-1.885.080</b>	<b>-2.162.638</b>	<b>-3.005.975</b>	<b>-2.031.688</b>	<b>-1.089.580</b>	<b>-1.110.989</b>	<b>-510.510</b>
	2020		2021	2022	2023	2024	2025
	Jaarrekening	Meerjarenplan	Meerjarenplan	Meerjarenplan	Meerjarenplan	Meerjarenplan	Meerjarenplan
<b>Saldo exploitatie en investeringen</b>	<b>-44.857</b>	<b>-1.760.628</b>	<b>-1.947.430</b>	<b>-1.273.354</b>	<b>-215.219</b>	<b>-134.738</b>	<b>529.375</b>
<b>I. Financieringsuitgaven</b>	2020		2021	2022	2023	2024	2025
	Jaarrekening	Meerjarenplan	Meerjarenplan	Meerjarenplan	Meerjarenplan	Meerjarenplan	Meerjarenplan
<b>A. Vereffening van financiële schulden</b>	<b>654.872</b>	<b>712.063</b>	<b>593.459</b>	<b>739.297</b>	<b>1.835.299</b>	<b>941.473</b>	<b>1.006.048</b>
1. Periodieke aflossingen van opgenomen leningen en leasings	654.872	712.063	593.459	739.297	835.299	941.473	1.006.048
2. Niet-periodieke aflossingen van opgenomen leningen en leasings	0	0	0	0	1.000.000	0	0
<b>B. Vereffening van niet-financiële schulden</b>	<b>0</b>	<b>0</b>	<b>0</b>	<b>0</b>	<b>0</b>	<b>0</b>	<b>0</b>
<b>C. Toegestane leningen en betalingsuitstel</b>	<b>0</b>	<b>0</b>	<b>0</b>	<b>0</b>	<b>0</b>	<b>0</b>	<b>0</b>
1. Toegestane leningen	0	0	0	0	0	0	0
- aan autonome provinciebedrijven (APB)	0	0	0	0	0	0	0
- aan autonome gemeentebedrijven (AGB)	0	0	0	0	0	0	0
- aan welzijnsverenigingen	0	0	0	0	0	0	0
- aan andere OCMW-verenigingen	0	0	0	0	0	0	0
- aan de politiezone	0	0	0	0	0	0	0



I. Financieringsuitgaven	2020		2021	2022	2023	2024	2025
	Jaarrekening	Meerjarenplan	Meerjarenplan	Meerjarenplan	Meerjarenplan	Meerjarenplan	Meerjarenplan
- aan de hulpverleningszone	0	0	0	0	0	0	0
- aan intergemeentelijke samenwerkingsverbanden (IGS)	0	0	0	0	0	0	0
- aan besturen van de eredienst	0	0	0	0	0	0	0
- aan niet-confessionele levensbeschouwelijke gemeenschappen	0	0	0	0	0	0	0
- aan andere begunstigen	0	0	0	0	0	0	0
2. Toegestaan betalingsuitstel	0	0	0	0	0	0	0
<b>D. Vooruitbetalingen</b>	<b>0</b>	<b>0</b>	<b>0</b>	<b>0</b>	<b>0</b>	<b>0</b>	<b>0</b>
<b>E. Kapitaalsverminderingen</b>	<b>0</b>	<b>0</b>	<b>0</b>	<b>0</b>	<b>0</b>	<b>0</b>	<b>0</b>
II. Financieringsontvangsten	2020		2021	2022	2023	2024	2025
	Jaarrekening	Meerjarenplan	Meerjarenplan	Meerjarenplan	Meerjarenplan	Meerjarenplan	Meerjarenplan
<b>A. Aangaan van financiële schulden</b>	<b>676.299</b>	<b>747.009</b>	<b>1.500.000</b>	<b>1.000.000</b>	<b>1.000.000</b>	<b>1.500.000</b>	<b>500.000</b>
- opname van leningen en leasings bij financiële instellingen	0	0	1.500.000	1.000.000	1.000.000	1.500.000	500.000
- opname van leningen en leasings bij andere entiteiten	676.299	747.009	0	0	0	0	0
<b>B. Aangaan van niet-financiële schulden</b>	<b>0</b>	<b>0</b>	<b>0</b>	<b>0</b>	<b>0</b>	<b>0</b>	<b>0</b>
<b>C. Vereffening van toegestane leningen en betalingsuitstel</b>	<b>14.000</b>	<b>0</b>	<b>0</b>	<b>0</b>	<b>0</b>	<b>0</b>	<b>0</b>
1. Terugvordering van toegestane leningen	14.000	0	0	0	0	0	0
a. Periodieke terugvorderingen	14.000	0	0	0	0	0	0
b. Niet-periodieke terugvorderingen	0	0	0	0	0	0	0
2. Vereffening van betalingsuitstel	0	0	0	0	0	0	0
<b>D. Vereffening van vooruitbetalingen</b>	<b>0</b>	<b>0</b>	<b>0</b>	<b>0</b>	<b>0</b>	<b>0</b>	<b>0</b>
<b>E. Kapitaalsvermeerderingen</b>	<b>0</b>	<b>0</b>	<b>0</b>	<b>0</b>	<b>0</b>	<b>0</b>	<b>0</b>
<b>F. Bijdragen en schenkingen niet gekoppeld aan operationele</b>	<b>0</b>	<b>0</b>	<b>0</b>	<b>0</b>	<b>0</b>	<b>0</b>	<b>0</b>
III. Financieringssaldo	2020		2021	2022	2023	2024	2025
	Jaarrekening	Meerjarenplan	Meerjarenplan	Meerjarenplan	Meerjarenplan	Meerjarenplan	Meerjarenplan
	<b>35.428</b>	<b>34.946</b>	<b>906.541</b>	<b>260.703</b>	<b>-835.299</b>	<b>558.527</b>	<b>-506.048</b>
Budgettair resultaat van het boekjaar	2020		2021	2022	2023	2024	2025
	Jaarrekening	Meerjarenplan	Meerjarenplan	Meerjarenplan	Meerjarenplan	Meerjarenplan	Meerjarenplan
	<b>-9.429</b>	<b>-1.725.682</b>	<b>-1.040.889</b>	<b>-1.012.651</b>	<b>-1.050.518</b>	<b>423.789</b>	<b>23.327</b>

*Andere gebruikte dossiers op dit rapport:*

*MJP:*

*MJP\_HERZIENING\_OVERDRACHT\_2021 2020: Budg. 70243*

*Meerjarenplan:*

*MJP\_HERZIENING\_OVERDRACHT\_2021 2020: Budg. 70243*

*Jaarrekeningen:*

*JR\_ORIGINEEL\_2020 2020: Budg. 436249 Alg. 29545*



## T3: Investeringsproject

2020

Journalvolnummers: JR Budg. 436249 Alg. 29545

Gemeente (0207.456.076)

Dorp 61, 9185 Wachtebeke

Algemeen directeur, wnd:: Lise Gosseye

OCMW (0212.179.877)

Godshuisstraat 13, 9185 Wachtebeke

Financieel directeur:: Nathalie De Vos

**PRIO IP01-AP2.2: Investeringsproject gekoppeld aan actieplan AP2.2**

**AP2.2: De gemeentelijke diensten zijn bereikbaar en toegankelijk voor iedereen**

	Reeds gerealiseerd		Nog te realiseren			Totaal
	Voor MJP	In MJP	Voor MJP	In MJP	Na MJP	
<b>I. UITGAVEN</b>	<b>0</b>	<b>4.655</b>	<b>0</b>	<b>1.500.000</b>	<b>0</b>	<b>1.504.655</b>
<b>A. Investerings in financiële vaste activa</b>	<b>0</b>	<b>0</b>	<b>0</b>	<b>0</b>	<b>0</b>	<b>0</b>
1. Extern verzelfstandigde agentschappen		0		0		0
2. Intergemeentelijke samenwerkingsverbanden en soortgelijke entiteiten		0		0		0
3. OCMW-verenigingen		0		0		0
4. Andere financiële vaste activa		0		0		0
<b>B. Investerings in materiële vaste activa</b>	<b>0</b>	<b>4.655</b>	<b>0</b>	<b>1.500.000</b>	<b>0</b>	<b>1.504.655</b>
1. Gemeenschapsgoederen en bedrijfsmatige materiële vaste activa	0	4.655	0	1.500.000	0	1.504.655
a. Terreinen en gebouwen		0		1.500.000		1.500.000
b. Wegen en andere infrastructuur		0		0		0
c. Roerende goederen		4.655		0		4.655
d. Leasing en soortgelijke rechten		0		0		0
e. Erfgoed		0		0		0
2. Andere materiële vaste activa	0	0	0	0	0	0
a. Onroerende goederen		0		0		0
b. Roerende goederen		0		0		0
<b>C. Investerings in immateriële vaste activa</b>	<b>0</b>	<b>0</b>	<b>0</b>	<b>0</b>	<b>0</b>	<b>0</b>
<b>D. Toegestane investeringssubsidies</b>	<b>0</b>	<b>0</b>	<b>0</b>	<b>0</b>	<b>0</b>	<b>0</b>
<b>II. ONTVANGSTEN</b>	<b>0</b>	<b>0</b>	<b>0</b>	<b>0</b>	<b>0</b>	<b>0</b>
<b>A. Verkoop van financiële vaste activa</b>	<b>0</b>	<b>0</b>	<b>0</b>	<b>0</b>	<b>0</b>	<b>0</b>
1. Extern verzelfstandigde agentschappen		0		0		0
2. Intergemeentelijke samenwerkingsverbanden en soortgelijke entiteiten		0		0		0
3. OCMW-verenigingen		0		0		0
4. Andere financiële vaste activa		0		0		0
<b>B. Verkoop van materiële vaste activa</b>	<b>0</b>	<b>0</b>	<b>0</b>	<b>0</b>	<b>0</b>	<b>0</b>
1. Gemeenschapsgoederen en bedrijfsmatige materiële vaste activa	0	0	0	0	0	0
a. Terreinen en gebouwen		0		0		0
b. Wegen en andere infrastructuur		0		0		0
c. Roerende goederen		0		0		0
d. Leasing en soortgelijke rechten		0		0		0
e. Erfgoed		0		0		0
2. Andere materiële vaste activa	0	0	0	0	0	0
a. Onroerende goederen		0		0		0
b. Roerende goederen		0		0		0
<b>C. Verkoop van immateriële vaste activa</b>	<b>0</b>	<b>0</b>	<b>0</b>	<b>0</b>	<b>0</b>	<b>0</b>
<b>D. Investeringssubsidies en -schenkingen</b>	<b>0</b>	<b>0</b>	<b>0</b>	<b>0</b>	<b>0</b>	<b>0</b>

**PRIO IP01-AP2.2: Investeringsproject gekoppeld aan actieplan AP2.2**  
**AP2.2: De gemeentelijke diensten zijn bereikbaar en toegankelijk voor iedereen**

Jaarlijkse transacties

	2020	2021	2022	2023	2024	2025
	Gerealiseerd	Te realiseren	Te realiseren	Te realiseren	Te realiseren	Te realiseren
<b>I. UITGAVEN</b>	<b>4.655</b>	<b>0</b>	<b>750.000</b>	<b>750.000</b>	<b>0</b>	<b>0</b>
<b>A. Investerings in financiële vaste activa</b>	<b>0</b>	<b>0</b>	<b>0</b>	<b>0</b>	<b>0</b>	<b>0</b>
1. Extern verzelfstandigde agentschappen	0	0	0	0	0	0
2. Intergemeentelijke samenwerkingsverbanden en soortgelijke entiteiten	0	0	0	0	0	0
3. OCMW-verenigingen	0	0	0	0	0	0
4. Andere financiële vaste activa	0	0	0	0	0	0
<b>B. Investerings in materiële vaste activa</b>	<b>4.655</b>	<b>0</b>	<b>750.000</b>	<b>750.000</b>	<b>0</b>	<b>0</b>
1. Gemeenschapsgoederen en bedrijfsmatige materiële vaste activa	4.655	0	750.000	750.000	0	0
a. Terreinen en gebouwen	0	0	750.000	750.000	0	0
b. Wegen en andere infrastructuur	0	0	0	0	0	0
c. Roerende goederen	4.655	0	0	0	0	0
d. Leasing en soortgelijke rechten	0	0	0	0	0	0
e. Erfgoed	0	0	0	0	0	0
2. Andere materiële vaste activa	0	0	0	0	0	0
a. Onroerende goederen	0	0	0	0	0	0
b. Roerende goederen	0	0	0	0	0	0
<b>C. Investerings in immateriële vaste activa</b>	<b>0</b>	<b>0</b>	<b>0</b>	<b>0</b>	<b>0</b>	<b>0</b>
<b>D. Toegestane investeringssubsidies</b>	<b>0</b>	<b>0</b>	<b>0</b>	<b>0</b>	<b>0</b>	<b>0</b>
<b>II. ONTVANGSTEN</b>	<b>0</b>	<b>0</b>	<b>0</b>	<b>0</b>	<b>0</b>	<b>0</b>
<b>A. Verkoop van financiële vaste activa</b>	<b>0</b>	<b>0</b>	<b>0</b>	<b>0</b>	<b>0</b>	<b>0</b>
1. Extern verzelfstandigde agentschappen	0	0	0	0	0	0
2. Intergemeentelijke samenwerkingsverbanden en soortgelijke entiteiten	0	0	0	0	0	0
3. OCMW-verenigingen	0	0	0	0	0	0
4. Andere financiële vaste activa	0	0	0	0	0	0
<b>B. Verkoop van materiële vaste activa</b>	<b>0</b>	<b>0</b>	<b>0</b>	<b>0</b>	<b>0</b>	<b>0</b>
1. Gemeenschapsgoederen en bedrijfsmatige materiële vaste activa	0	0	0	0	0	0
a. Terreinen en gebouwen	0	0	0	0	0	0
b. Wegen en andere infrastructuur	0	0	0	0	0	0
c. Roerende goederen	0	0	0	0	0	0
d. Leasing en soortgelijke rechten	0	0	0	0	0	0
e. Erfgoed	0	0	0	0	0	0
2. Andere materiële vaste activa	0	0	0	0	0	0
a. Onroerende goederen	0	0	0	0	0	0
b. Roerende goederen	0	0	0	0	0	0
<b>C. Verkoop van immateriële vaste activa</b>	<b>0</b>	<b>0</b>	<b>0</b>	<b>0</b>	<b>0</b>	<b>0</b>
<b>D. Investeringssubsidies en -schenkingen</b>	<b>0</b>	<b>0</b>	<b>0</b>	<b>0</b>	<b>0</b>	<b>0</b>

**PRIO IP02-AP3.3: Investeringsproject gekoppeld aan actieplan AP3.3**

**AP3.3: De gemeente wil haar voorbeeldfunctie opnemen**

	Reeds gerealiseerd		Nog te realiseren			Totaal
	Voor MJP	In MJP	Voor MJP	In MJP	Na MJP	
<b>I. UITGAVEN</b>	<b>0</b>	<b>1.134.324</b>	<b>0</b>	<b>0</b>	<b>0</b>	<b>1.134.324</b>
<b>A. Investerings in financiële vaste activa</b>	<b>0</b>	<b>458.025</b>	<b>0</b>	<b>0</b>	<b>0</b>	<b>458.025</b>
1. Extern verzelfstandigde agentschappen		0		0		0
2. Intergemeentelijke samenwerkingsverbanden en soortgelijke entiteiten		458.025		0		458.025
3. OCMW-verenigingen		0		0		0
4. Andere financiële vaste activa		0		0		0
<b>B. Investerings in materiële vaste activa</b>	<b>0</b>	<b>676.299</b>	<b>0</b>	<b>0</b>	<b>0</b>	<b>676.299</b>
1. Gemeenschapsgoederen en bedrijfsmatige materiële vaste activa	0	676.299	0	0	0	676.299
a. Terreinen en gebouwen		0		0		0
b. Wegen en andere infrastructuur		0		0		0
c. Roerende goederen		0		0		0
d. Leasing en soortgelijke rechten		676.299		0		676.299
e. Erfgoed		0		0		0
2. Andere materiële vaste activa	0	0	0	0	0	0
a. Onroerende goederen		0		0		0
b. Roerende goederen		0		0		0
<b>C. Investerings in immateriële vaste activa</b>	<b>0</b>	<b>0</b>	<b>0</b>	<b>0</b>	<b>0</b>	<b>0</b>
<b>D. Toegestane investeringssubsidies</b>	<b>0</b>	<b>0</b>	<b>0</b>	<b>0</b>	<b>0</b>	<b>0</b>
<b>II. ONTVANGSTEN</b>	<b>0</b>	<b>648.889</b>	<b>0</b>	<b>0</b>	<b>0</b>	<b>648.889</b>
<b>A. Verkoop van financiële vaste activa</b>	<b>0</b>	<b>38.169</b>	<b>0</b>	<b>0</b>	<b>0</b>	<b>38.169</b>
1. Extern verzelfstandigde agentschappen		0		0		0
2. Intergemeentelijke samenwerkingsverbanden en soortgelijke entiteiten		38.169		0		38.169
3. OCMW-verenigingen		0		0		0
4. Andere financiële vaste activa		0		0		0
<b>B. Verkoop van materiële vaste activa</b>	<b>0</b>	<b>610.720</b>	<b>0</b>	<b>0</b>	<b>0</b>	<b>610.720</b>
1. Gemeenschapsgoederen en bedrijfsmatige materiële vaste activa	0	610.720	0	0	0	610.720
a. Terreinen en gebouwen		0		0		0
b. Wegen en andere infrastructuur		610.720		0		610.720
c. Roerende goederen		0		0		0
d. Leasing en soortgelijke rechten		0		0		0
e. Erfgoed		0		0		0
2. Andere materiële vaste activa	0	0	0	0	0	0
a. Onroerende goederen		0		0		0
b. Roerende goederen		0		0		0
<b>C. Verkoop van immateriële vaste activa</b>	<b>0</b>	<b>0</b>	<b>0</b>	<b>0</b>	<b>0</b>	<b>0</b>
<b>D. Investeringssubsidies en -schenkingen</b>	<b>0</b>	<b>0</b>	<b>0</b>	<b>0</b>	<b>0</b>	<b>0</b>

**PRIO IP02-AP3.3: Investeringsproject gekoppeld aan actieplan AP3.3**  
**AP3.3: De gemeente wil haar voorbeeldfunctie opnemen**

Jaarlijkse transacties

	2020	2021	2022	2023	2024	2025
	Gerealiseerd	Te realiseren	Te realiseren	Te realiseren	Te realiseren	Te realiseren
<b>I. UITGAVEN</b>	<b>1.134.324</b>	<b>0</b>	<b>0</b>	<b>0</b>	<b>0</b>	<b>0</b>
<b>A. Investerings in financiële vaste activa</b>	<b>458.025</b>	<b>0</b>	<b>0</b>	<b>0</b>	<b>0</b>	<b>0</b>
1. Extern verzelfstandigde agentschappen	0	0	0	0	0	0
2. Intergemeentelijke samenwerkingsverbanden en soortgelijke entiteiten	458.025	0	0	0	0	0
3. OCMW-verenigingen	0	0	0	0	0	0
4. Andere financiële vaste activa	0	0	0	0	0	0
<b>B. Investerings in materiële vaste activa</b>	<b>676.299</b>	<b>0</b>	<b>0</b>	<b>0</b>	<b>0</b>	<b>0</b>
1. Gemeenschapsgoederen en bedrijfsmatige materiële vaste activa	676.299	0	0	0	0	0
a. Terreinen en gebouwen	0	0	0	0	0	0
b. Wegen en andere infrastructuur	0	0	0	0	0	0
c. Roerende goederen	0	0	0	0	0	0
d. Leasing en soortgelijke rechten	676.299	0	0	0	0	0
e. Erfgoed	0	0	0	0	0	0
2. Andere materiële vaste activa	0	0	0	0	0	0
a. Onroerende goederen	0	0	0	0	0	0
b. Roerende goederen	0	0	0	0	0	0
<b>C. Investerings in immateriële vaste activa</b>	<b>0</b>	<b>0</b>	<b>0</b>	<b>0</b>	<b>0</b>	<b>0</b>
<b>D. Toegestane investeringssubsidies</b>	<b>0</b>	<b>0</b>	<b>0</b>	<b>0</b>	<b>0</b>	<b>0</b>
<b>II. ONTVANGSTEN</b>	<b>648.889</b>	<b>0</b>	<b>0</b>	<b>0</b>	<b>0</b>	<b>0</b>
<b>A. Verkoop van financiële vaste activa</b>	<b>38.169</b>	<b>0</b>	<b>0</b>	<b>0</b>	<b>0</b>	<b>0</b>
1. Extern verzelfstandigde agentschappen	0	0	0	0	0	0
2. Intergemeentelijke samenwerkingsverbanden en soortgelijke entiteiten	38.169	0	0	0	0	0
3. OCMW-verenigingen	0	0	0	0	0	0
4. Andere financiële vaste activa	0	0	0	0	0	0
<b>B. Verkoop van materiële vaste activa</b>	<b>610.720</b>	<b>0</b>	<b>0</b>	<b>0</b>	<b>0</b>	<b>0</b>
1. Gemeenschapsgoederen en bedrijfsmatige materiële vaste activa	610.720	0	0	0	0	0
a. Terreinen en gebouwen	0	0	0	0	0	0
b. Wegen en andere infrastructuur	610.720	0	0	0	0	0
c. Roerende goederen	0	0	0	0	0	0
d. Leasing en soortgelijke rechten	0	0	0	0	0	0
e. Erfgoed	0	0	0	0	0	0
2. Andere materiële vaste activa	0	0	0	0	0	0
a. Onroerende goederen	0	0	0	0	0	0
b. Roerende goederen	0	0	0	0	0	0
<b>C. Verkoop van immateriële vaste activa</b>	<b>0</b>	<b>0</b>	<b>0</b>	<b>0</b>	<b>0</b>	<b>0</b>
<b>D. Investeringssubsidies en -schenkingen</b>	<b>0</b>	<b>0</b>	<b>0</b>	<b>0</b>	<b>0</b>	<b>0</b>

**PRIO IP04-AP4.2: Investeringsproject gekoppeld aan actieplan AP4.2**  
**AP4.2: Ondersteunen van gezinnen en kinderen**

	Reeds gerealiseerd		Nog te realiseren			Totaal
	Voor MJP	In MJP	Voor MJP	In MJP	Na MJP	
<b>I. UITGAVEN</b>	<b>0</b>	<b>14.006</b>	<b>0</b>	<b>447.200</b>	<b>0</b>	<b>461.206</b>
<b>A. Investerings in financiële vaste activa</b>	<b>0</b>	<b>0</b>	<b>0</b>	<b>0</b>	<b>0</b>	<b>0</b>
1. Extern verzelfstandigde agentschappen		0		0		0
2. Intergemeentelijke samenwerkingsverbanden en soortgelijke entiteiten		0		0		0
3. OCMW-verenigingen		0		0		0
4. Andere financiële vaste activa		0		0		0
<b>B. Investerings in materiële vaste activa</b>	<b>0</b>	<b>14.006</b>	<b>0</b>	<b>447.200</b>	<b>0</b>	<b>461.206</b>
1. Gemeenschapsgoederen en bedrijfsmatige materiële vaste activa	0	14.006	0	447.200	0	461.206
a. Terreinen en gebouwen		0		20.000		20.000
b. Wegen en andere infrastructuur		0		0		0
c. Roerende goederen		14.006		427.200		441.206
d. Leasing en soortgelijke rechten		0		0		0
e. Erfgoed		0		0		0
2. Andere materiële vaste activa	0	0	0	0	0	0
a. Onroerende goederen		0		0		0
b. Roerende goederen		0		0		0
<b>C. Investerings in immateriële vaste activa</b>	<b>0</b>	<b>0</b>	<b>0</b>	<b>0</b>	<b>0</b>	<b>0</b>
<b>D. Toegestane investeringssubsidies</b>	<b>0</b>	<b>0</b>	<b>0</b>	<b>0</b>	<b>0</b>	<b>0</b>
<b>II. ONTVANGSTEN</b>	<b>0</b>	<b>0</b>	<b>0</b>	<b>0</b>	<b>0</b>	<b>0</b>
<b>A. Verkoop van financiële vaste activa</b>	<b>0</b>	<b>0</b>	<b>0</b>	<b>0</b>	<b>0</b>	<b>0</b>
1. Extern verzelfstandigde agentschappen		0		0		0
2. Intergemeentelijke samenwerkingsverbanden en soortgelijke entiteiten		0		0		0
3. OCMW-verenigingen		0		0		0
4. Andere financiële vaste activa		0		0		0
<b>B. Verkoop van materiële vaste activa</b>	<b>0</b>	<b>0</b>	<b>0</b>	<b>0</b>	<b>0</b>	<b>0</b>
1. Gemeenschapsgoederen en bedrijfsmatige materiële vaste activa	0	0	0	0	0	0
a. Terreinen en gebouwen		0		0		0
b. Wegen en andere infrastructuur		0		0		0
c. Roerende goederen		0		0		0
d. Leasing en soortgelijke rechten		0		0		0
e. Erfgoed		0		0		0
2. Andere materiële vaste activa	0	0	0	0	0	0
a. Onroerende goederen		0		0		0
b. Roerende goederen		0		0		0
<b>C. Verkoop van immateriële vaste activa</b>	<b>0</b>	<b>0</b>	<b>0</b>	<b>0</b>	<b>0</b>	<b>0</b>
<b>D. Investeringssubsidies en -schenkingen</b>	<b>0</b>	<b>0</b>	<b>0</b>	<b>0</b>	<b>0</b>	<b>0</b>



## PRIO IP04-AP4.2: Investeringsproject gekoppeld aan actieplan AP4.2

### AP4.2: Ondersteunen van gezinnen en kinderen

#### Jaarlijkse transacties

	2020	2021	2022	2023	2024	2025
	Gerealiseerd	Te realiseren	Te realiseren	Te realiseren	Te realiseren	Te realiseren
<b>I. UITGAVEN</b>	<b>14.006</b>	<b>182.200</b>	<b>160.000</b>	<b>35.000</b>	<b>35.000</b>	<b>35.000</b>
<b>A. Investerings in financiële vaste activa</b>	<b>0</b>	<b>0</b>	<b>0</b>	<b>0</b>	<b>0</b>	<b>0</b>
1. Extern verzelfstandigde agentschappen	0	0	0	0	0	0
2. Intergemeentelijke samenwerkingsverbanden en soortgelijke entiteiten	0	0	0	0	0	0
3. OCMW-verenigingen	0	0	0	0	0	0
4. Andere financiële vaste activa	0	0	0	0	0	0
<b>B. Investerings in materiële vaste activa</b>	<b>14.006</b>	<b>182.200</b>	<b>160.000</b>	<b>35.000</b>	<b>35.000</b>	<b>35.000</b>
1. Gemeenschapsgoederen en bedrijfsmatige materiële vaste activa	14.006	182.200	160.000	35.000	35.000	35.000
a. Terreinen en gebouwen	0	20.000	0	0	0	0
b. Wegen en andere infrastructuur	0	0	0	0	0	0
c. Roerende goederen	14.006	162.200	160.000	35.000	35.000	35.000
d. Leasing en soortgelijke rechten	0	0	0	0	0	0
e. Erfgoed	0	0	0	0	0	0
2. Andere materiële vaste activa	0	0	0	0	0	0
a. Onroerende goederen	0	0	0	0	0	0
b. Roerende goederen	0	0	0	0	0	0
<b>C. Investerings in immateriële vaste activa</b>	<b>0</b>	<b>0</b>	<b>0</b>	<b>0</b>	<b>0</b>	<b>0</b>
<b>D. Toegestane investeringssubsidies</b>	<b>0</b>	<b>0</b>	<b>0</b>	<b>0</b>	<b>0</b>	<b>0</b>
<b>II. ONTVANGSTEN</b>	<b>0</b>	<b>0</b>	<b>0</b>	<b>0</b>	<b>0</b>	<b>0</b>
<b>A. Verkoop van financiële vaste activa</b>	<b>0</b>	<b>0</b>	<b>0</b>	<b>0</b>	<b>0</b>	<b>0</b>
1. Extern verzelfstandigde agentschappen	0	0	0	0	0	0
2. Intergemeentelijke samenwerkingsverbanden en soortgelijke entiteiten	0	0	0	0	0	0
3. OCMW-verenigingen	0	0	0	0	0	0
4. Andere financiële vaste activa	0	0	0	0	0	0
<b>B. Verkoop van materiële vaste activa</b>	<b>0</b>	<b>0</b>	<b>0</b>	<b>0</b>	<b>0</b>	<b>0</b>
1. Gemeenschapsgoederen en bedrijfsmatige materiële vaste activa	0	0	0	0	0	0
a. Terreinen en gebouwen	0	0	0	0	0	0
b. Wegen en andere infrastructuur	0	0	0	0	0	0
c. Roerende goederen	0	0	0	0	0	0
d. Leasing en soortgelijke rechten	0	0	0	0	0	0
e. Erfgoed	0	0	0	0	0	0
2. Andere materiële vaste activa	0	0	0	0	0	0
a. Onroerende goederen	0	0	0	0	0	0
b. Roerende goederen	0	0	0	0	0	0
<b>C. Verkoop van immateriële vaste activa</b>	<b>0</b>	<b>0</b>	<b>0</b>	<b>0</b>	<b>0</b>	<b>0</b>
<b>D. Investeringssubsidies en -schenkingen</b>	<b>0</b>	<b>0</b>	<b>0</b>	<b>0</b>	<b>0</b>	<b>0</b>

**PRIO IP05-AP5.3: Investeringsproject gekoppeld aan actieplan AP5.3**  
**AP5.3: Aantrekkelijk maken van de omgeving**

	Reeds gerealiseerd		Nog te realiseren			Totaal
	Voor MJP	In MJP	Voor MJP	In MJP	Na MJP	
<b>I. UITGAVEN</b>	<b>0</b>	<b>48.114</b>	<b>0</b>	<b>1.086.000</b>	<b>0</b>	<b>1.134.114</b>
<b>A. Investerings in financiële vaste activa</b>	<b>0</b>	<b>0</b>	<b>0</b>	<b>0</b>	<b>0</b>	<b>0</b>
1. Extern verzelfstandigde agentschappen		0		0		0
2. Intergemeentelijke samenwerkingsverbanden en soortgelijke entiteiten		0		0		0
3. OCMW-verenigingen		0		0		0
4. Andere financiële vaste activa		0		0		0
<b>B. Investerings in materiële vaste activa</b>	<b>0</b>	<b>48.114</b>	<b>0</b>	<b>1.066.000</b>	<b>0</b>	<b>1.114.114</b>
1. Gemeenschapsgoederen en bedrijfsmatige materiële vaste activa	0	48.114	0	1.066.000	0	1.114.114
a. Terreinen en gebouwen		0		0		0
b. Wegen en andere infrastructuur		48.114		1.066.000		1.114.114
c. Roerende goederen		0		0		0
d. Leasing en soortgelijke rechten		0		0		0
e. Erfgoed		0		0		0
2. Andere materiële vaste activa	0	0	0	0	0	0
a. Onroerende goederen		0		0		0
b. Roerende goederen		0		0		0
<b>C. Investerings in immateriële vaste activa</b>	<b>0</b>	<b>0</b>	<b>0</b>	<b>20.000</b>	<b>0</b>	<b>20.000</b>
<b>D. Toegestane investeringssubsidies</b>	<b>0</b>	<b>0</b>	<b>0</b>	<b>0</b>	<b>0</b>	<b>0</b>
<b>II. ONTVANGSTEN</b>	<b>0</b>	<b>0</b>	<b>0</b>	<b>0</b>	<b>0</b>	<b>0</b>
<b>A. Verkoop van financiële vaste activa</b>	<b>0</b>	<b>0</b>	<b>0</b>	<b>0</b>	<b>0</b>	<b>0</b>
1. Extern verzelfstandigde agentschappen		0		0		0
2. Intergemeentelijke samenwerkingsverbanden en soortgelijke entiteiten		0		0		0
3. OCMW-verenigingen		0		0		0
4. Andere financiële vaste activa		0		0		0
<b>B. Verkoop van materiële vaste activa</b>	<b>0</b>	<b>0</b>	<b>0</b>	<b>0</b>	<b>0</b>	<b>0</b>
1. Gemeenschapsgoederen en bedrijfsmatige materiële vaste activa	0	0	0	0	0	0
a. Terreinen en gebouwen		0		0		0
b. Wegen en andere infrastructuur		0		0		0
c. Roerende goederen		0		0		0
d. Leasing en soortgelijke rechten		0		0		0
e. Erfgoed		0		0		0
2. Andere materiële vaste activa	0	0	0	0	0	0
a. Onroerende goederen		0		0		0
b. Roerende goederen		0		0		0
<b>C. Verkoop van immateriële vaste activa</b>	<b>0</b>	<b>0</b>	<b>0</b>	<b>0</b>	<b>0</b>	<b>0</b>
<b>D. Investeringssubsidies en -schenkingen</b>	<b>0</b>	<b>0</b>	<b>0</b>	<b>0</b>	<b>0</b>	<b>0</b>

## PRIO IP05-AP5.3: Investeringsproject gekoppeld aan actieplan AP5.3

### AP5.3: Aantrekkelijk maken van de omgeving

#### Jaarlijkse transacties

	2020	2021	2022	2023	2024	2025
	Gerealiseerd	Te realiseren	Te realiseren	Te realiseren	Te realiseren	Te realiseren
<b>I. UITGAVEN</b>	<b>48.114</b>	<b>1.086.000</b>	<b>0</b>	<b>0</b>	<b>0</b>	<b>0</b>
<b>A. Investerings in financiële vaste activa</b>	<b>0</b>	<b>0</b>	<b>0</b>	<b>0</b>	<b>0</b>	<b>0</b>
1. Extern verzelfstandigde agentschappen	0	0	0	0	0	0
2. Intergemeentelijke samenwerkingsverbanden en soortgelijke entiteiten	0	0	0	0	0	0
3. OCMW-verenigingen	0	0	0	0	0	0
4. Andere financiële vaste activa	0	0	0	0	0	0
<b>B. Investerings in materiële vaste activa</b>	<b>48.114</b>	<b>1.066.000</b>	<b>0</b>	<b>0</b>	<b>0</b>	<b>0</b>
1. Gemeenschapsgoederen en bedrijfsmatige materiële vaste activa	48.114	1.066.000	0	0	0	0
a. Terreinen en gebouwen	0	0	0	0	0	0
b. Wegen en andere infrastructuur	48.114	1.066.000	0	0	0	0
c. Roerende goederen	0	0	0	0	0	0
d. Leasing en soortgelijke rechten	0	0	0	0	0	0
e. Erfgoed	0	0	0	0	0	0
2. Andere materiële vaste activa	0	0	0	0	0	0
a. Onroerende goederen	0	0	0	0	0	0
b. Roerende goederen	0	0	0	0	0	0
<b>C. Investerings in immateriële vaste activa</b>	<b>0</b>	<b>20.000</b>	<b>0</b>	<b>0</b>	<b>0</b>	<b>0</b>
<b>D. Toegestane investeringssubsidies</b>	<b>0</b>	<b>0</b>	<b>0</b>	<b>0</b>	<b>0</b>	<b>0</b>
<b>II. ONTVANGSTEN</b>	<b>0</b>	<b>0</b>	<b>0</b>	<b>0</b>	<b>0</b>	<b>0</b>
<b>A. Verkoop van financiële vaste activa</b>	<b>0</b>	<b>0</b>	<b>0</b>	<b>0</b>	<b>0</b>	<b>0</b>
1. Extern verzelfstandigde agentschappen	0	0	0	0	0	0
2. Intergemeentelijke samenwerkingsverbanden en soortgelijke entiteiten	0	0	0	0	0	0
3. OCMW-verenigingen	0	0	0	0	0	0
4. Andere financiële vaste activa	0	0	0	0	0	0
<b>B. Verkoop van materiële vaste activa</b>	<b>0</b>	<b>0</b>	<b>0</b>	<b>0</b>	<b>0</b>	<b>0</b>
1. Gemeenschapsgoederen en bedrijfsmatige materiële vaste activa	0	0	0	0	0	0
a. Terreinen en gebouwen	0	0	0	0	0	0
b. Wegen en andere infrastructuur	0	0	0	0	0	0
c. Roerende goederen	0	0	0	0	0	0
d. Leasing en soortgelijke rechten	0	0	0	0	0	0
e. Erfgoed	0	0	0	0	0	0
2. Andere materiële vaste activa	0	0	0	0	0	0
a. Onroerende goederen	0	0	0	0	0	0
b. Roerende goederen	0	0	0	0	0	0
<b>C. Verkoop van immateriële vaste activa</b>	<b>0</b>	<b>0</b>	<b>0</b>	<b>0</b>	<b>0</b>	<b>0</b>
<b>D. Investeringssubsidies en -schenkingen</b>	<b>0</b>	<b>0</b>	<b>0</b>	<b>0</b>	<b>0</b>	<b>0</b>

*Andere gebruikte dossiers op dit rapport:*

*Nog te realiseren in MJP:*

*MJP\_HERZIENING\_OVERDRACHT\_2021 2020: Budg. 70243*

*Reeds gerealiseerd in MJP:*

*JR\_ORIGINEEL\_2020 2020: Budg. 436249 Alg. 29545*

## MATERIËLE VERSCHILLEN TUSSEN MEERJARENPLAN EN REKENING - INVESTERINGEN (GEMEENTE)

UITGAVEN		Code	BOEKJAAR 2020	MEERJARENPLAN 2020	VERSCHIL	VERKLARING
BELEIDSVELD						
0200	Wegen	224	385 361	828 000	-442 639	Minder wegenwerken uitgevoerd dan voorzien.
0119	Overige algemene diensten	241	91 810	267 000	-175 190	Minder investeringen in informatica dan voorzien.
0990	Begraafplaatsen	228	22 688	157 000	-134 313	Minder uitgevoerd werken begraafplaats Molenhoek dan voorzien.
0200	Wegen	214		60 000	-60 000	Geen uitgevoerde plannen en studies.
0670	Straatverlichting	228		60 000	-60 000	Geen investeringen in openbare verlichting.
0680	Groene ruimte	224	2 441	30 000	-27 559	Krediet voor werken Persynplein wordt overgedragen naar 2021.
0110	Secretariaat	221	48 646	73 888	-25 242	Krediet voor zonnepanelen gemeentehuis niet gebruikt.

## MATERIËLE VERSCHILLEN TUSSEN MEERJARENPLAN EN REKENING - INVESTERINGEN (GEMEENTE)

ONTVANGSTEN		Code	BOEKJAAR 2020	MEERJARENPLAN 2020	VERSCHIL	VERKLARING
BELEIDSVELD						
0670	Straatverlichting	281		76 338	-76 338	Overname openbare verlichting.
0200	Wegen	150		30 000	-30 000	Geen subsidie voor opmaak mobiliteitsplan ontvangen. Uitgaven pas in 2021.
0990	Begraafplaatsen	150		20 000	-20 000	Geen subsidie voor herinrichting begraafplaats Molenhoek ontvangen. Werken p

## MATERIËLE VERSCHILLEN TUSSEN MEERJARENPLAN EN REKENING - INVESTERINGEN (OCMW)

UITGAVEN		Code	BOEKJAAR 2020	MEERJARENPLAN 2020	VERSCHIL	VERKLARING
BELEIDSVELD						
0953	Woon- en zorgcentra	230	22 252	62 500	-40 248	een aantal voorziene investeringen werd niet uitgevoerd
0953	Woon- en zorgcentra	221	118 980	159 000	-40 020	een aantal voorziene investeringen werd niet uitgevoerd
0190	Overig algemeen bestuur	222		31 945	-31 945	voorziene investering 'werken aansluiting afvalwater gebouwen OCMW-domein'
0945	Kinderopvang	221		25 000	-25 000	voorziene investering ' vernieuwen raamwerk gebouw BKO' werd niet uitgevoerd

## MATERIËLE VERSCHILLEN TUSSEN MEERJARENPLAN EN REKENING - INVESTERINGEN (OCMW)

ONTVANGSTEN		Code	BOEKJAAR	MEERJARENPLAN	VERSCHIL	VERKLARING
BELEIDSVELD			2020	2020		





## T4: Evolutie van de financiële schulden

2020

Journalvolgnommern: JR Budg. 436249 Alg. 29545

Gemeente (0207.456.076)

Dorp 61, 9185 Wachtebeke

Algemeen directeur, wnd:: Lise Gosseye

OCMW (0212.179.877)

Godshuisstraat 13, 9185 Wachtebeke

Financieel directeur:: Nathalie De Vos

Financiële schulden op 31 december	2020	2021	2022	2023	2024	2025
<b>A. Financiële schulden op lange termijn</b>	<b>4.835.858</b>	<b>5.596.561</b>	<b>5.761.262</b>	<b>4.819.789</b>	<b>5.313.741</b>	<b>5.813.741</b>
1. Financiële schulden op 1 januari	4.923.545	4.835.858	5.596.561	5.761.262	4.819.789	5.313.741
2. Nieuwe leningen	676.299	1.500.000	1.000.000	1.000.000	1.500.000	500.000
3. Aflossingen	0	0	0	-1.000.000	0	0
4. Overboekingen	-763.986	-739.297	-835.299	-941.473	-1.006.048	0
5. Andere mutaties						
<b>B. Financiële schulden op lange termijn die binnen het jaar vervallen</b>	<b>712.144</b>	<b>857.982</b>	<b>953.984</b>	<b>1.060.158</b>	<b>1.124.733</b>	<b>118.685</b>
1. Financiële schulden op 1 januari	603.030	712.144	857.982	953.984	1.060.158	1.124.733
2. Aflossingen	-654.872	-593.459	-739.297	-835.299	-941.473	-1.006.048
3. Overboekingen	763.986	739.297	835.299	941.473	1.006.048	
4. Andere mutaties						
<b>C. Financiële schulden op korte termijn</b>	<b>0</b>					
<b>Totaal financiële schulden</b>	<b>5.548.003</b>	<b>6.454.544</b>	<b>6.715.247</b>	<b>5.879.948</b>	<b>6.438.475</b>	<b>5.932.427</b>

Andere gebruikte dossiers op dit rapport:

Meerjarenplan:

MJP\_HERZIENING\_OVERDRACHT\_2021 2020: Budg. 70243

Jaarrekeningen:

JR\_ORIGINEEL\_2020 2020: Budg. 436249 Alg. 29545



## Schema T5: De toelichting bij de balans

Gemeente en OCMW Wachtebeke  
Dorp 61 - 9185 Wachtebeke  
Ondernemingsnr.: 0207.456.076

### Filters

Boekjaar: 2020

Budgettaire entiteiten: GEMEENTE, OCMW

### 1. Mutatiestaat van de vaste activa

	Boekwaarde op 1/1	Aankopen	Verkopen	Overboeking	Herwaardering	Afschrijving en waardeverminderingen	Andere mutaties	Boekwaarde op 31/12
<b>B. Financiële vaste activa</b>	€ 5.831.326,62	€ 458.025,00	€ 38.168,59	€ 0,00	€ 24.023,60	€ 0,00	€ 0,00	€ 6.275.206,63
1. Extern verzelfstandigde agentschappen	€ 0,00	€ 0,00	€ 0,00	€ 0,00	€ 0,00	€ 0,00	€ 0,00	€ 0,00
2. Intergemeentelijke samenwerkingsverbanden en soortgelijke entiteiten	€ 2.449.168,55	€ 458.025,00	€ 38.168,59	€ 0,00	€ 24.023,60	€ 0,00	€ 0,00	€ 2.893.048,56
3. OCMW-verenigingen	€ 150,00	€ 0,00	€ 0,00	€ 0,00	€ 0,00	€ 0,00	€ 0,00	€ 150,00
4. Andere financiële vaste activa	€ 3.382.008,07	€ 0,00	€ 0,00	€ 0,00	€ 0,00	€ 0,00	€ 0,00	€ 3.382.008,07
<b>C. Materiële vaste activa</b>	€ 29.411.810,96	€ 1.518.653,82	€ 610.720,05	€ -800.958,56		€ 178.609,91	€ 0,00	€ 29.340.176,26
1. Gemeenschapsgoederen	€ 28.991.527,83	€ 1.518.653,82	€ 610.720,05	€ -800.958,56		€ 178.609,91	€ 0,00	€ 28.919.893,13
a. Terreinen en gebouwen	€ 20.486.991,44	€ 214.077,26	€ 0,00	€ 0,00		€ 298.196,57	€ 0,00	€ 20.402.872,13
b. Wegen en andere infrastructuur	€ 6.001.572,77	€ 456.352,85	€ 610.720,05	€ -800.958,56		€ -492.224,58	€ 0,00	€ 5.538.471,59
c. Installaties, machines en uitrusting	€ 278.169,30	€ 66.908,45	€ 0,00	€ 0,00		€ 67.577,48	€ 0,00	€ 277.500,27
d. Meubilair, kantooruitrusting en rollend materieel	€ 248.026,65	€ 105.015,93	€ 0,00	€ 0,00		€ 119.688,87	€ 0,00	€ 233.353,71
e. Leasing en soortgelijke rechten	€ 1.905.362,36	€ 676.299,33	€ 0,00	€ 0,00		€ 185.371,57	€ 0,00	€ 2.396.290,12
f. Erfgoed	€ 71.405,31	€ 0,00	€ 0,00	€ 0,00		€ 0,00	€ 0,00	€ 71.405,31
2. Bedrijfsmatige materiële vaste activa	€ 0,00	€ 0,00	€ 0,00	€ 0,00		€ 0,00	€ 0,00	€ 0,00
a. Terreinen en gebouwen	€ 0,00	€ 0,00	€ 0,00	€ 0,00		€ 0,00	€ 0,00	€ 0,00
b. Installaties, machines en uitrusting	€ 0,00	€ 0,00	€ 0,00	€ 0,00		€ 0,00	€ 0,00	€ 0,00
c. Meubilair, kantooruitrusting en rollend materieel	€ 0,00	€ 0,00	€ 0,00	€ 0,00		€ 0,00	€ 0,00	€ 0,00
d. Leasing en soortgelijke rechten	€ 0,00	€ 0,00	€ 0,00	€ 0,00		€ 0,00	€ 0,00	€ 0,00
3. Andere materiële vaste activa	€ 420.283,13	€ 0,00	€ 0,00	€ 0,00	€ 0,00	€ 0,00	€ 0,00	€ 420.283,13
a. Terreinen en gebouwen	€ 420.283,13	€ 0,00	€ 0,00	€ 0,00	€ 0,00	€ 0,00	€ 0,00	€ 420.283,13
b. Roerende goederen	€ 0,00	€ 0,00	€ 0,00	€ 0,00	€ 0,00	€ 0,00	€ 0,00	€ 0,00
<b>D. Immateriële vaste activa</b>	€ 108.116,49	€ 24.700,00	€ 0,00	€ 0,00		€ 72.114,40	€ 0,00	€ 60.702,09

## 2. De mutatiestaat van het nettoactief

<b>A. Kapitaalsubsidies en schenkingen</b>	<b>Boekwaarde op 1/1</b>	<b>Toevoeging</b>	<b>Verrekening</b>	<b>Andere mutaties</b>	<b>Boekwaarde op 31/12</b>
Gemeente	€ 1.100.151,17	€ 0,00	€ 52.114,29	€ 0,00	€ 1.048.036,88
OCMW	€ 1.470.226,76	€ 0,00	€ 100.815,73	€ 0,00	€ 1.369.411,03
Totaal	€ 2.570.377,93	€ 0,00	€ 152.930,02	€ 0,00	€ 2.417.447,91
<b>B. Gecumuleerd overschot of tekort</b>	<b>Boekwaarde op 1/1</b>	<b>Overschot of tekort van het boekjaar</b>	<b>Tussenkost gemeente aan OCMW</b>	<b>Andere mutaties</b>	<b>Boekwaarde op 31/12</b>
Gemeente	€ -1.247.782,12	€ 1.255.474,85	€ 0,00	€ 0,00	€ 7.692,73
OCMW	€ 1.337.695,89	€ -920.917,63	€ 0,00	€ 0,00	€ 416.778,26
Totaal	€ 89.913,77	€ 334.557,22	€ 0,00	€ 0,00	€ 424.470,99
<b>C. Herwaarderingsreserves</b>	<b>Boekwaarde op 1/1</b>	<b>Toevoeging</b>	<b>Terugneming</b>	<b>Andere mutaties</b>	<b>Boekwaarde op 31/12</b>
Gemeente	€ 926.264,77	€ 24.023,60	€ 0,00	€ 0,00	€ 950.288,37
OCMW	€ 0,00	€ 0,00	€ 0,00	€ 0,00	€ 0,00
Totaal	€ 926.264,77	€ 24.023,60	€ 0,00	€ 0,00	€ 950.288,37
<b>D. Overig nettoactief</b>	<b>Boekwaarde op 1/1</b>	<b>Wijziging kapitaal</b>		<b>Andere mutaties</b>	<b>Boekwaarde op 31/12</b>
Gemeente	€ 27.586.898,61	€ 0,00		€ 0,00	€ 27.586.898,61
OCMW	€ 2.195.919,89	€ 0,00		€ 0,00	€ 2.195.919,89
Totaal	€ 29.782.818,50	€ 0,00		€ 0,00	€ 29.782.818,50
<b>Totaal nettoactief</b>	<b>Boekwaarde op 1/1</b>			<b>Mutatie</b>	<b>Boekwaarde op 31/12</b>
Gemeente	€ 28.365.532,43			€ 1.227.384,16	€ 29.592.916,59
OCMW	€ 5.003.842,54			€ -1.021.733,36	€ 3.982.109,18
Totaal	€ 33.369.374,97			€ 205.650,80	€ 33.575.025,77

## Bijlagen

- SUB** Overzicht van de verstrekte subsidies
- PS** De proef- en saldibalans per 31/12/2020
- 0** Detail van de niet in de balans opgenomen rechten en plichten (klasse 0)
- FVA** Overzicht van de financiële vaste activa (deelnemingen)
- LT-V** Overzicht van de lange termijn vorderingen en toegestane leningen
- LT-S** Overzicht van de lange termijn schulden en leningen
- PAT** Detail van de desinvesteringen en buitengebruikstellingen
- BK** Aansluiting werkkapitaal
- RISC** Financiële risico's
- W** Waarderingsregels





**WACHTEBEKE**
**PROEF-EN SALDIBALANS**

-- AR --	AR-OMSCHRIJVING	31/12/2019	DEBET	CREDIT	31/12/2020
1090000	Saldo beginbalans	-29.782.818,50	729.952,09	30.512.770,59	-29.782.818,50
1220000	Herwaarderingsreserves op financiële vaste activa	-926.264,77		950.288,37	-950.288,37
1400000	Overgedragen overschot	-14.515.811,64		16.187.709,91	-16.187.709,91
1410000	Overgedragen tekort	14.425.897,87	15.763.238,92		15.763.238,92
1500000	Ontvangen vooruitbetalingen op investeringssubsidies	-3.034.801,76		199.308,37	-199.308,37
1500009	Investeringsubsidies en -schenkingen in kapitaal met v - in result...	1.377.080,75			
1500100	Investeringsubsidies Vlaamse Gemeenschap	-2.249.925,06		4.479.162,95	-4.479.162,95
1500109	Investeringsubsidies Vlaamse Gemeenschap - in resultaat opgenomen	1.550.720,74	2.800.101,29		2.800.101,29
1500200	Investeringsubsidies federale overheid	-23.718,57		23.718,57	-23.718,57
1500209	Investeringsubsidies federale overheid - in resultaat opgenomen	9.574,34	11.083,29		11.083,29
1500300	Investeringsubsidies gemeentebestuur			805.563,87	-805.563,87
1500309	Investeringsubsidies gemeentebestuur - in resultaat opgenomen		279.121,27		279.121,27
1600000	Voorzieningen voor pensioenen en soortgelijke verplichtingen	-986.583,71	46.846,51	986.583,71	-939.737,20
1600100	Voorzieningen voor responsabiliseringsbijdrage	-308.849,00		348.945,00	-348.945,00
1720000	Leasingschulden en soortgelijke schulden in het kader van PPS-overe...		917.538,02	1.423.308,33	-505.770,31
1733000	Schulden aan kredietinstellingen ten laste van het bestuur	-4.923.544,83	753.931,69	5.084.019,84	-4.330.088,15
1800000	Ontvangen vooruitbetalingen op investeringssubsidies	-199.308,37			
2100000	Kosten van onderzoek en ontwikkeling	271.375,28	271.375,28		271.375,28
2100009	Kosten van onderzoek en ontwikkeling - Geboekte afschrijvingen	-185.070,15		239.345,21	-239.345,21
2140000	Plannen en studies	213.193,92	237.893,92		237.893,92
2140009	Plannen en studies - Geboekte afschrijvingen	-191.382,56		209.221,90	-209.221,90
2200000	Onbebouwde terreinen - gemeenschapsgoederen	1.765.623,41	1.771.623,41	3.000,00	1.768.623,41
2201000	Terreinen van gebouwen - gemeenschapsgoederen	1.375.931,03	1.375.931,03		1.375.931,03
2202000	Wegzate - gemeenschapsgoederen	12.588.036,38	12.588.036,38		12.588.036,38
2203000	Terreinen van waterlopen - gemeenschapsgoederen	141.575,34	141.575,34		141.575,34
2210000	Gebouwen - gemeenschapsgoederen	9.391.529,36	9.602.606,62		9.602.606,62
2210009	Gebouwen - gemeenschapsgoederen - Geboekte afschrijvingen	-4.785.210,21		5.082.199,56	-5.082.199,56
2220000	Bebouwde terreinen - gemeenschapsgoederen	38.425,27	38.425,27		38.425,27
2220009	Bebouwde terreinen - gemeenschapsgoederen - Geboekte afschrijvingen	-28.919,14		30.126,36	-30.126,36
2240000	Wegen	10.831.079,49	11.918.035,59	1.603,49	11.916.432,10
2240007	Wegen - Activa in aanbouw	807.550,11	1.201.668,61	1.091.669,24	109.999,37
2240009	Wegen - Geboekte afschrijvingen	-6.341.421,17		6.613.995,37	-6.613.995,37
2250000	Andere infrastructuur betreffende de wegen	139.228,63	2.163.773,47	2.022.398,66	141.374,81
2250009	Andere infrastructuur betreffende de wegen - Geboekte afschrijvingen	-90.259,86	790.104,96	888.450,51	-98.345,55
2260000	Waterlopen en waterbekkens	479.681,76	479.681,76		479.681,76
2260009	Waterlopen en waterbekkens - Geboekte afschrijvingen	-471.190,69		479.681,76	-479.681,76
2280000	Riolering	5.659,87	5.659,87	5.659,87	
2280009	Riolering - Geboekte afschrijvingen	-1.372,08	1.372,08	1.372,08	
2289000	Overige onroerende infrastructuur	1.671.854,96	1.738.259,76	1.406.018,74	332.241,02
2289009	Overige onroerende infrastructuur - Geboekte afschrijvingen	-1.029.238,25	788.732,88	1.037.967,67	-249.234,79
2300000	Installaties, machines en uitrusting - gemeenschapsgoederen	1.193.833,41	1.276.312,43	15.570,57	1.260.741,86
2300009	Installaties, machines en uitrusting - gemeenschapsgoe - Geboekte a...	-915.664,11		983.241,59	-983.241,59
2400000	Meubilair - gemeenschapsgoederen	1.109.080,20	1.109.080,20		1.109.080,20
2400009	Meubilair - gemeenschapsgoederen - Geboekte afschrijvingen	-1.049.547,94		1.061.142,54	-1.061.142,54
2410000	Informaticamaterieel - gemeenschapsgoederen	800.438,33	905.965,50	511,24	905.454,26
2410009	Informaticamaterieel - gemeenschapsgoederen - Geboekte afschrijvingen	-703.692,85		791.362,65	-791.362,65
2420000	Kantooruitrusting - gemeenschapsgoederen	126.904,74	126.904,74		126.904,74
2420009	Kantooruitrusting - gemeenschapsgoederen - Geboekte afschrijvingen	-85.088,78		104.422,75	-104.422,75
2430000	Rollend materieel - gemeenschapsgoederen	263.561,37	263.561,37		263.561,37
2430009	Rollend materieel - gemeenschapsgoederen - Geboekte afschrijvingen	-263.561,37		263.561,37	-263.561,37
2430100	Fietsen, brom- en motorfietsen, auto's & bestelwagens - gemeenscha...	5.452,50	5.452,50		5.452,50
2430109	Fietsen, brom- en motorfietsen, auto's & bestelwagens - Geboekte a...	-1.090,50		2.181,00	-2.181,00
2440000	Kunstwerken - Niet erfgoed - gemeenschapsgoederen	45.570,95	45.570,95		45.570,95
2500000	Terreinen en gebouwen in leasing of via soortg recht - gemeenschapsgoederen	6.117.261,86	7.540.570,19	747.009,00	6.793.561,19
2500009	Terreinen en gebouwen in leasing of via soortg recht - - Geboekte a...	-4.211.899,50		4.397.271,07	-4.397.271,07
2600000	Terreinen - overige MVA	420.283,13	420.283,13		420.283,13
2751000	Kunstwerken	71.405,31	71.405,31		71.405,31
2810000	Belang. in intergem. samenwerk. en soortg. ent. - AW	1.530.051,52	2.026.245,11	76.337,18	1.949.907,93
2811000	Belang. in intergem. samenwerk. en soortg. ent. - te storten (-)	-750,00	458.025,00	458.775,00	-750,00



-- AR --	AR-OMSCHRIJVING	31/12/2019	DEBET	CREDIT	31/12/2020
2818000	Belang, in intergem. samenwerk. en soortg. ent. - geb. meerwaarde	919.867,03	943.890,63		943.890,63
2830000	Belangen in OCMW-verenigingen - aanschaffingswaarde	300,00	300,00		300,00
2831000	Belangen in OCMW-verenigingen - nog te storten bedragen (-)	-150,00		150,00	-150,00
2840000	Andere aandelen - aanschaffingswaarde	3.906.254,88			
2840001	Andere aandelen - aanschaffingswaarde		3.906.254,88		3.906.254,88
2841000	Andere aandelen - nog te storten bedragen (-)	-530.644,55			
2841001	Andere aandelen - nog te storten bedragen (-)			530.644,55	-530.644,55
2848000	Andere aandelen en niet-vastrentende effecten - geboekte meerwaarde	6.397,74			
2848001	Andere aandelen en niet-vastrentende effecten - geboekte meerwaarden		6.397,74		6.397,74
2903000	Vorderingen wegens toegestane leningen - nominale waarde	292.734,11	320.734,11	320.734,11	
2903008	Vorderingen wegens toegestane leningen - nominale waarde (IGS)		90.734,11		90.734,11
2903009	Vorderingen wegens toegestane leningen - nominale waarde (Andere)		244.000,00	56.000,00	188.000,00
4000000	Operationele vorderingen uit ruiltransacties - nominale waarde	377.746,30	6.921.325,03	6.498.568,27	422.756,76
4002001	Aflossingen toegestane leningen - nominale waarde	14.000,00	42.000,00	28.000,00	14.000,00
4005001	Te ontvangen creditintresten op financiële rekeningen	0,03	706,39	653,57	52,82
4050000	Borgtochten betaald in contanten	900,00	950,00		950,00
4060000	Gestorte voorschotten en vooruitbetalingen	693,90	1.613,42	15,48	1.597,94
4060001	Voorschotten en vooruitbetalingen RSZ		46.174,21	25.661,06	20.513,15
4070000	Operationele vorderingen uit ruiltransacties - dubieuze debiteuren	18.283,49	24.737,90	254,11	24.483,79
4080000	Interne rekening-courant		11.543,77		11.543,77
4090000	Operationele vorderingen uit ruiltransacties - geboekte waardevermi...	-6.172,31	40,44	7.608,96	-7.568,52
4130000	Vorderingen uit belastingen	404.523,21	1.188.804,40	731.956,56	456.847,84
4131000	Te ontvangen aanvullende belastingen	297.741,67	5.257.742,93	4.867.258,57	390.484,36
4135000	Vorderingen uit recuperatie van specifieke kosten van de sociale dienst	4.674,94	23.634,81	21.055,84	2.578,97
4140000	Te innen opbrengsten uit niet-ruiltransacties	19.636,68	26.493,68	22.258,86	4.234,82
4151000	Vorderingen wegens investeringsubsidies	278.183,54	278.183,54	54.150,26	224.033,28
4153000	Vorderingen wegens werkingssubsidies	281.125,00	6.808.197,10	6.282.420,73	525.776,37
4160000	Diverse operationele vorderingen uit niet-ruiltransacties - nominaal bedrag	4.258,43	46.236,64	18.611,18	27.625,46
4161000	Diverse niet-operationele vorderingen uit niet-ruiltransacties - no...	10.137,56	3.092.132,67	3.081.638,89	10.493,78
4170000	Operationele vorderingen uit niet-ruiltransacties - dubieuze debiteuren	54.372,48	55.632,37	17.330,60	38.301,77
4190000	Operationele vord. uit niet-ruiltransacties - geb. waardeverminderingen (-)	-34.003,06	19.716,23	42.679,12	-22.962,89
4220000	Leasingschulden en soortgelijke schulden in het kader van PPS-overe...		51.841,24	170.529,02	-118.687,78
4233000	Schulden aan kredietinstellingen aangegaan door het bestuur	-603.030,34	603.030,34	1.196.487,02	-593.456,68
4400000	Leveranciers	-376.537,02	6.791.445,70	7.269.645,84	-478.200,14
4452000	Vervallen kapitaalaflossingen en vervallen intrest inzake leasingschulden		39.185,28	52.857,93	-13.672,65
4453000	Vervallen kapitaalaflossingen en vervallen intrest aan kredietinstellingen	-25.753,92	720.093,26	735.048,93	-14.955,67
4480000	Interne rekening-courant			11.543,77	-11.543,77
4493000	Borgtochten ontvangen in contanten	-21.704,05	13.743,00	40.256,05	-26.513,05
4499999	Andere overige schulden uit ruiltransacties	-10.291,30	93.074,17	102.561,85	-9.487,68
4530000	Ingehouden bedrijfsvoorheffing	-50.761,82	993.974,72	1.083.999,07	-90.024,35
4540000	Rijksdienst voor Sociale Zekerheid	118.025,90	3.178.120,17	3.196.635,11	-18.514,94
4550000	Bezoldigingen	-22.621,17	3.506.493,75	3.519.289,47	-12.795,72
4590010	Beslag op loon	-95,53	1.381,67	1.945,50	-563,83
4600000	Voorzieningen voor pensioenen en soortgelijke verplichtingen	-22.093,00		95.000,00	-95.000,00
4600100	Voorzieningen voor responsabiliseringsbijdrage	-13.054,00		14.143,00	-14.143,00
4610000	Voorzieningen voor vakantiegeld	-527.855,80	400.371,39	944.948,98	-544.577,59
4740000	Geraamd bedrag der belastingenschulden	-42,74	31.961,70	32.093,46	-131,76
4760000	Te betalen roerende voorheffing	-11,89	534,63	550,48	-15,85
4760999	Andere te betalen belastingen en taksen	-1.144,55	6.046,91	7.116,79	-1.069,88
4810000	Operationele schulden inzake sociale dienstverlening OCMW	-16.429,77	513.345,86	541.191,72	-27.845,86
4820000	Ontvangen voorschotten en terugbetalingen inzake subsidies leefloon	-8.320,06	21.874,78	30.851,81	-8.977,03
4820001	Ontvangen voorschotten en terugbetalingen inzake subsidies asielzoekers	-16,12	16,12	24,12	-8,00
4820002	Ontvangen voorschotten en terugbet.inzake subsidies sociale en cult...	-24,00	4.851,00	4.875,00	-24,00
4820005	Ontvangen voorschotten en terugbetalingen inzake subsidies sociaal ...	-1.000,00	28.154,95	29.154,95	-1.000,00
4820006	Ontvangen voorschotten en terugbetalingen inzake subsidies COVID-19		10.195,72	48.368,51	-38.172,79
4820007	Ontvangen voorschotten en terugbet. inzake subsidies personeel Soci...	-11.512,48	300.624,69	318.902,23	-18.277,54
4820008	Ontvangen voorschotten Pastoraal De Mey	-1.370,29	30,00	1.440,29	-1.410,29
4820009	Andere ontvangen voorschotten en terugbetalingen	-394,63	684,26	1.319,32	-635,06
4820010	Ontvangen voorschotten WZC De Mey	-6.540,38	6.835,38	6.835,38	
4820012	Ontvangen voorschotten zakgelden residenten WZC De Mey	-1.629,06	1.789,42	1.789,42	
4820014	Ontvangen voorschotten PWA	-17.421,28	7,50	17.421,28	-17.413,78
4830000	Ontvangen vooruitbetalingen op niet-ruiltransacties	-1.082,73	2.880.190,85	2.880.190,85	
4890000	Te betalen toegestane subsidies	-94.285,12	2.907.633,77	3.271.558,70	-363.924,93
4891000	Andere diverse schulden uit niet-ruiltransacties	-7.193,66	843.036,15	850.144,40	-7.108,25



-- AR --	AR-OMSCHRIJVING	31/12/2019	DEBIT	CREDIT	31/12/2020
4943000	Vorderingen wegens toegestane leningen die binnen het jaar vervallen	14.000,00	14.000,00	14.000,00	
4943009	Vorderingen wegens toegestane leningen die binnen het jaar vervalle...		42.000,00	28.000,00	14.000,00
5300100	Termijndeposito's - nominale waarde	970.402,24	2.010.963,54	1.840.945,35	170.018,19
5500000	Kredietinstellingen	2.937.997,04	46.421.950,46	42.499.627,91	3.922.322,55
5700000	Kassen	1.925,00	42.943,97	39.818,97	3.125,00
5700001	Kasprovisies voor dringende hulp sociale dienst	12.500,00	12.500,00		12.500,00
5700002	Kasprovisie buitenschoolse kinderopvang	620,00	620,00		620,00
5700003	Kasprovisie lokaal opvanginitiatief asielzoekers	4.000,00	4.000,00		4.000,00
5800000	Interne overboekingen	1.009,00	13.457.719,36	13.457.149,36	570,00
6000100	Aankoop voedingswaren	243.004,91	188.384,64	39.327,10	149.057,54
6000200	Aankoop geneesmiddelen	73,12	234,42	11,82	222,60
6000300	Aankoop luiers en incontinentiemateriaal	35.621,13	29.609,82	1.105,07	28.504,75
6000400	Aankoop benodigdheden verzorging		28.386,68	2.110,46	26.276,22
6001000	Aankoop benodigdheden verzorging	21.875,20			
6001001	Aankoop benodigdheden onderhoud	14.873,62	20.467,33	3.663,86	16.803,47
6001002	Aankoop benodigdheden wasserij	13.872,76	15.478,52	917,05	14.561,47
6040000	Aankopen van roerende goederen bestemd voor verkoop	60.269,85	33.008,45	3.182,78	29.825,67
6080000	Ontvangen kortingen, ristorno's en rabatten (-)		10,60	53,00	-42,40
6100100	Huur en huurlasten van lokalen	1.386,00			
6100200	Huur en huurlasten van gehuurde onroerende goederen (korte termijn)	3.984,24	3.998,76		3.998,76
6100800	Huur en huurlasten van gehuurde onroerende goederen (lange termijn)	6.855,92	6.896,68		6.896,68
6103001	Benodigdheden voor gebouwen	27.372,06	23.107,63	4.338,61	18.769,02
6103010	Prestaties van derden voor onderhoud en herstelling gebouwen	89.590,89	103.110,07	11.810,43	91.299,64
6103501	Benodigdheden voor aanleg en onderhoud van wegen	31.553,03	32.513,01	4.124,00	28.389,01
6103502	Kosten tuinonderhoud en omgevingswerken		29.613,69	650,48	28.963,21
6103510	Prestaties van derden voor wegen en waterlopen (riolen, berm, ov, ...)	73.815,53	95.472,46	10.517,91	84.954,55
6103520	Prestaties van derden voor wegen en waterlopen - maaien	41.577,00	41.648,28		41.648,28
6103530	Prestaties van derden voor wegen en waterlopen - onderhoud Warande	23.496,10	28.485,14	1.875,50	26.609,64
6103540	Prestaties van derden voor wegen en waterlopen - vegen	49.778,68	52.900,03	28,39	52.871,64
6103550	Prestaties van derden voor wegen en waterlopen - wegmarkering	23.661,88	36.425,31	2.650,80	33.774,51
6103570	Prestaties van derden voor wegen en waterlopen - strooien	28.815,78	6.128,93		6.128,93
6110000	Elektriciteit	160.450,29	165.846,17	25.331,82	140.514,35
6111000	Gas	49.434,28	45.503,78	11.455,60	34.048,18
6112000	Stookolie	2.743,49	432,01		432,01
6113000	Water	21.053,33	25.598,63	8.093,45	17.505,18
6120100	Brandverzekering	14.113,01	21.055,40	6.717,28	14.338,12
6120150	Verzekering burgerlijke aansprakelijkheid	5.632,85	6.201,39	58,73	6.142,66
6120151	Verzekering vrijwilligers	287,00	287,10	0,10	287,00
6120152	Verzekering dienstverplaatsingen	306,23	306,23		306,23
6120160	Verzekering voertuigen	3.211,79	3.267,63		3.267,63
6120170	Pensioenverzekeringen	370.456,00	379.388,00	400,00	378.988,00
6120999	Overige verzekeringen	72,07			
6130001	Vergoedingen prestaties arbeidsgeneeskundige dienst	636,31	3.443,10	1.173,00	2.270,10
6130002	Erelonen en vergoedingen controlegeneesheer	882,50	918,70		918,70
6130004	Erelonen en vergoedingen outplacement	2.178,00			
6130005	Erelonen en vergoedingen risicobeheersing	6.188,71	7.856,96	2.313,34	5.543,62
6131000	Erelonen en vergoedingen crisismanagement		42.000,00	21.000,00	21.000,00
6131001	Erelonen en vergoedingen notarissen, deurwaarders, advocaten	6.269,23	1.967,61		1.967,61
6131002	Erelonen en vergoedingen consultancy	56.626,46	13.993,96	1.436,98	12.556,98
6131003	Erelonen en vergoedingen ontwerp en studieopdrachten	29.671,20	22.020,82	6.237,77	15.783,05
6131004	Erelonen en vergoedingen commissies, jury & adviesraden	13.500,41	11.319,96	6.939,35	4.380,61
6131006	Erelonen en vergoedingen voor optredens, lesgevers, gidzen, tolken, e.d.	69.836,44	65.197,35	10.659,06	54.538,29
6131007	Erelonen en vergoedingen voor selectie personeel		8.028,35		8.028,35
6131008	Erelonen en vergoedingen Welzijnsband	29.902,96	16.052,83	5.355,29	10.697,54
6131009	Erelonen en vergoedingen financieel beheer	3.140,86	2.924,40	272,25	2.652,15
6131010	Erelonen en vergoedingen weddecentrale	31.969,75			
6131011	Erelonen en vergoedingen voor lesgevers - project W'et	8.327,57			
6131013	Erelonen en vergoedingen weddecentrale		36.267,72	6.524,60	29.743,12
6131014	Erelonen en vergoedingen prestaties ICT		7.494,05	65,73	7.428,32
6131015	Vergoedingen Wijk-werken	612,75	7,50		7,50
6131099	Overige vergoedingen derden	13,50	320,00		320,00
6131999	Andere erelonen en vergoedingen	9.735,83	7.702,21	795,77	6.906,44
6132000	TV/FM-distributie		5.895,50	453,50	5.442,00
6134003	Erelonen en vergoedingen logopedist		106,00		106,00

-- AR --	AR-OMSCHRIJVING	31/12/2019	DEBET	CREDIT	31/12/2020
6134004	Vergoeding afval- en containerdiensten	12.408,49	13.458,94	168,02	13.290,92
6134005	Erelonen en vergoedingen coördinerend geneesheer	11.257,57	14.953,56		14.953,56
6135001	Uitgegeven keuken		101.844,59	24.837,43	77.007,16
6135003	Externe schoonmaak	32.237,66	7.951,89		7.951,89
6139998	Andere diensten en diverse leveringen - diverse kosten Corona		63.559,47	4.471,27	59.088,20
6139999	Andere erelonen en vergoedingen voor prestaties van derden	240.383,01	252.965,96	23.413,39	229.552,57
6141001	Kantoorbenodigdheden	19.589,35	20.092,79	3.519,11	16.573,68
6141002	Documentatie en abonnementen	15.530,97	21.462,30	6.932,02	14.530,28
6141003	Post- en frankeringskosten	26.034,89	29.828,47	987,37	28.841,10
6141004	Communicatiekosten telefoon en internet	27.129,26	31.636,17	3.370,41	28.265,76
6141005	Procedure- en vervolgingskosten	3.273,94	5.987,54	10,00	5.977,54
6141006	Administratief drukwerk en kopieerkosten	23.354,91	23.653,97	1.274,90	22.379,07
6141007	Administratieve kosten (mtc, 2e pijler, lonen, pb ...)	47.470,62	45.290,28	157,39	45.132,89
6141200	Huur bureaumateriaal	22.819,17	39.990,88	23.531,48	16.459,40
6141201	Huur meubilair	2.702,57	227,93		227,93
6141300	Onderhoud meubilair en bureaumateriaal	222,83	546,80	273,40	273,40
6141800	Onderhoudscontracten meubilair en bureaumateriaal	2.247,74	4.514,81	2.247,77	2.267,04
6142001	Aankoop klein hard- en softwaremateriaal	8.627,51	6.928,27	273,30	6.654,97
6142300	Aankoop computermaterieel	12,99			
6142800	Onderhoudscontracten computermaterieel	122.623,06	121.807,79	1.810,15	119.997,64
6142999	Overige informaticakosten	43.898,98	82.907,60	17.614,12	65.293,48
6143001	Representatie- en receptiekosten & kosten onthaal	22.024,89	11.537,35	2.714,61	8.822,74
6143002	Kosten personeelsactiviteiten	633,97	3.209,25	268,20	2.941,05
6143003	Relatiegeschenken	1.049,16	2.193,27	199,37	1.993,90
6143004	Kosten diverse activiteiten	2.386,92	10,26		10,26
6143005	Reis- en verblijfkosten (Dienstverplaatsing)	9.333,73	2.440,65	1,44	2.439,21
6143007	Publiciteit, advertenties & info	423,50	3.984,91		3.984,91
6149000	Overige administratie- en kantoorkosten	8.800,22	342,00		342,00
6150001	Aankoop klein materieel	31.486,15	44.449,16	5.872,83	38.576,33
6150003	Aankoop materieel crea-activiteiten	452,36	1.243,26	133,12	1.110,14
6150004	Controle- en keuringsorganismen technisch materieel	3.893,78	2.319,23		2.319,23
6150005	Vervoer	5.122,24	360,09		360,09
6150006	Lidmaatschappen	31.445,99	33.843,69	551,33	33.292,36
6150009	Aankoop ontspanningsmaterieel		1.887,95	687,20	1.200,75
6150010	Opleidingskosten	25.077,60	21.729,71	4.641,95	17.087,76
6150011	Kosten werkkleding	14.649,58	57.912,41	15.053,31	42.859,10
6150012	Kosten hotellinnen	2.012,61	1.587,41	244,06	1.343,35
6150200	Huur technisch materieel	13.946,38	16.601,82	143,46	16.458,36
6150201	Huur personenalarmsysteem	2.043,00	1.971,00		1.971,00
6150202	Huur televisietoestellen	6.189,48	6.189,48		6.189,48
6150205	Huur fietsen	4.306,25	3.842,50		3.842,50
6150300	Onderhoud en herstelling technisch materieel	21.450,85	31.124,31	4.304,57	26.819,74
6159999	Overige exploitatiekosten	59.432,36	123.365,38	15.112,96	108.252,42
6160001	Aankoop benodigdheden voor voertuigen	1.005,55	566,62	95,13	471,49
6160003	Controle- en keuringskosten voertuigen	36,60	134,28	36,89	97,39
6160004	Olie en brandstof voor voertuigen	8.405,22	12.456,32	2.453,98	10.002,34
6160300	Onderhoud en herstelling voertuigen	15.594,59	16.720,01	2.668,63	14.051,38
6170000	Uitzendkrachten	150.116,12	333.820,55	80.242,92	253.577,63
6200000	Wedden van de gemeentemandatarissen	197.760,14	197.026,77	53,63	196.973,14
6200001	Presentiegelden van de gemeentemandatarissen	41.222,50	42.365,00		42.365,00
6200100	Vakantiegeld gemeentemandatarissen	1.341,39	2.359,15		2.359,15
6200200	Eindejaarstoelage gemeentemandatarissen	2.053,65	2.073,09		2.073,09
6200300	Andere vergoedingen mandatarissen	1.276,11			
6201000	Bezoldigingen vastbenoemd personeel	958.636,78	943.263,62	689,84	942.573,78
6201100	Vakantiegeld vastbenoemd personeel	79.463,33	80.722,99		80.722,99
6201200	Eindejaarstoelage vastbenoemd personeel	15.274,67	14.047,96	0,02	14.047,94
6203000	Bezoldigingen contractueel personeel	2.849.901,93	2.988.109,37	138.198,38	2.849.910,99
6203100	Vakantiegeld contractuelen	249.994,69	267.714,56	84,84	267.629,72
6203200	Eindejaarstoelage contractuelen	115.816,14	109.557,89	0,43	109.557,46
6204000	Bezoldigingen contractueel personeel Sociale Maribel	314.530,23	274.762,82	12.325,26	262.437,56
6204001	Bezoldigingen contractueel personeel Siné	50.640,81	49.338,31	599,50	48.738,81
6204100	Vakantiegeld contractuelen Sociale Maribel	30.275,13	32.697,95	5,24	32.692,71
6204101	Vakantiegeld contractuelen Siné	4.179,82	5.805,68		5.805,68
6204200	Eindejaarstoelage contractuelen Sociale Maribel	21.700,83	16.862,97	0,66	16.862,31

-- AR --	AR-OMSCHRIJVING	31/12/2019	DEBIT	CREDIT	31/12/2020
6204201	Eindejaarstoelage contractuelen Siné	3.778,07	3.729,05	5,22	3.723,83
6206000	Bezoldigingen jobstudenten	44.070,40	40.749,53	42,06	40.707,47
6210000	Werkgeversbijdragen wettelijke verzekeringen - mandatarissen	3.952,07	4.033,68		4.033,68
6211000	Werkgeversbijdragen wettelijke verzekeringen - vastbenoemd personeel	145.937,04	143.401,94		143.401,94
6211001	Werkgeversbijdragen aan de omslagkas voor gem. pensioenen-vastbenoe...	286.962,03	280.989,22		280.989,22
6213000	Werkgeversbijdragen wettelijke verzekeringen - contractuelen	926.495,15	974.431,34	41.563,95	932.867,39
6214000	Werkgeversbijdragen wettelijke verzekeringen - contractuelen Socia...	105.195,26	91.605,65	3.628,47	87.977,18
6214001	Werkgeversbijdragen wettelijke verzekeringen - contractuelen Siné	16.562,32	16.223,51	30,73	16.192,78
6216000	Werkgeversbijdragen wettelijke verzekeringen - jobstudenten	2.389,24	2.209,12	2,28	2.206,84
6219000	Werkgeversbijdragen wettelijke verzekeringen - Sociale Maribel (-)	-320.902,46			
6219010	Werkgeversbijdragen wettelijke verzekeringen - Siné (-)	-6.704,56			
6221100	Werkgeversbijdragen voor bovenwett. verzekering - hosp.verzek.-vast...	1.386,45	1.194,63		1.194,63
6223000	Werkgeversbijdragen voor bovenwett.verzek. - 2de pijlerpensioen - c...	12.542,94	86.936,60	3.937,44	82.999,16
6223100	Werkgeversbijdragen voor bovenwett.verzek. - hospitalisatieverzek. -...	9.361,88	10.000,69	821,58	9.179,11
6224000	Werkgeversbijdr. vr bovenwett.verzek.-2de pijlerpensioen-contract.So...	642,08	5.420,07	339,63	5.080,44
6224001	Werkgeversbijdragen vr bovenwett. verzek.-2de pensioenpijler-contrac...	438,95	660,45	0,59	659,86
6224100	Werkgeversbijdr. vr bovenwett.verzek.-hosp.verzek.-contract.Sociale Maribel	1.706,37	1.670,55		1.670,55
6224101	Werkgeversbijdragen vr bovenwett. verzek.-hospitalisatieverzek.-cont...	971,24	971,24		971,24
6230001	Kosten voor verplaatsingen van en naar het werk	14.681,13	9.532,14		9.532,14
6230099	Andere tegemoetkomingen	1.489,20	1.496,36		1.496,36
6231000	Bijdragen aan arbeidsgeneeskundige dienst	29.885,04	24.752,93	3.089,40	21.663,53
6231001	Bijdragen aan de gemeenschappelijke sociale dienst	4.364,76			
6231002	Bijdragen aan gemeenschappelijke sociale dienst	2.128,56	6.429,36	0,52	6.428,84
6231003	Vakbondspremies	7.168,70	6.749,75		6.749,75
6231004	Maaltijdcheques	155.477,00	149.384,00	364,00	149.020,00
6231005	Verzekering arbeidsongevallen	31.546,19	35.065,95	855,12	34.210,83
6231006	Ecocheques		37.345,00	14.841,00	22.504,00
6231007	Cadeaucheques		7.560,00	2.980,00	4.580,00
6239999	Overige personeelskosten	8.408,78	8.445,10		8.445,10
6240000	Pensioenen politiek personeel - gepensioneerde gemeentemandatarissen	102.031,76	100.943,35		100.943,35
6240001	Bijdragen pensioenfonds politiek personeel	9.251,00	9.251,00		9.251,00
6301000	Afschrijvingen op immateriële vaste activa	75.749,19	72.114,40		72.114,40
6302000	Afschrijvingen op materiële vaste activa	939.097,55	968.714,87		968.714,87
6340000	Waardevermindering op operationele vorderingen op korte termijn - t...	4.015,32	9.551,45		9.551,45
6341000	Waardevermindering op operationele vord. op korte termijn - terugneming (-)	-1.808,22		19.195,41	-19.195,41
6350000	Voorzieningen voor pensioenen en soortgelijke verplichtingen - toevoeging	482.250,90	89.338,49		89.338,49
6351000	Voorzieningen voor pens. en soortg. verplicht. - besteding en terug...			22.093,00	-22.093,00
6360000	Voorzieningen voor vakantiegeld - toevoeging	17.237,74	417.093,18		417.093,18
6361000	Voorzieningen voor vakantiegeld - besteding en terugneming (-)	-74.527,07		400.371,39	-400.371,39
6400000	Onroerende voorheffing	240,56	264,45		264,45
6400001	Roerende voorheffing	922,66	538,59		538,59
6400002	Registratie-, successie- en schenkingsrechten		1.791,37		1.791,37
6400003	Milieubelasting	15.390,80	31.988,61	11.339,06	20.649,55
6400005	Belastingen op polders en wateringen	62,11	62,11		62,11
6400007	Taksen eetwareninspectie	278,35	280,58	280,58	
6400008	Bijdragen reprobel	651,27	564,76	225,28	339,48
6400010	Auteursrechten Sabam	675,78	396,86		396,86
6409999	Overige werkingsbelastingen	2.809,84	2.517,70	315,28	2.202,42
6420000	Minderwaarde op de realisatie van operationele vorderingen	5.610,77	20.303,96		20.303,96
6430000	Vergoeding schadegevallen		1.830,00		1.830,00
6430100	Tussenkomst in exploitatiekosten	117,00			
6440000	Bijdragen voor bewoners LOI die beroepsinkomsten cumuleren met mate...	2.244,21	4.262,11		4.262,11
6450001	Schadevergoedingen	5.805,58	16.860,00		16.860,00
6459999	Aangerekende kosten OCMW-diensten	326.555,95	371.782,00	4.330,63	367.451,37
6461000	Persoonlijke kosten residenten WZC De Mey externe hulpverlening	125.532,12	91.835,93	10.040,39	81.795,54
6479999	Overige diverse operationele kosten		58,81		58,81
6480000	Toekenning leefloon	158.628,55	248.136,63	17.839,91	230.296,72
6480004	Toekenning leefloon - 100 %	12.835,40	55.785,95	3.132,70	52.653,25
6480200	Toekenning installatiepremies in het kader van leefloon		1.295,91		1.295,91
6480201	Toekenning installatiepremies in het kader van maatschappelijke die...	2.509,64			
6480300	Bijzondere hulp voor het betalen van onderhoudsgelden ten gunste va...	641,62	1.283,24		1.283,24
6481000	Toekenning dienstverlening in speciën	40.387,60	43.101,20	5.608,67	37.492,53
6481020	Tegemoetkoming in kosten minimale levering aardgas	952,20	393,28		393,28
6481050	Tegemoetkoming in kosten energielevering	2.339,52	2.959,56	28,41	2.931,15



-- AR --	AR-OMSCHRIJVING	31/12/2019	DEBET	CREDIT	31/12/2020
6481051	Toekenning verwarmingstoelagen	460,00	750,00	250,00	500,00
6481080	Toelagen in kosten sociale, culturele en sportieve manifestaties	1.265,60	567,76		567,76
6481082	Toelage in kosten kinderarmoede	2.311,43	1.883,97		1.883,97
6481090	Toekenning federale stookoliepremie	5.550,44	4.541,74		4.541,74
6481099	Coronapremie voor gerechtigden sociale bijstandsuitkering		10.850,00		10.850,00
6481130	Voorschotten op pensioenen	5.503,29			
6481140	Voorschotten op uitkeringen ziekte en invaliditeit	3.249,34			
6481150	Voorschotten op kinderbijslag	50,00			
6481160	Voorschotten op werkloosheidsuitkeringen	1.254,82	2.364,68	0,93	2.363,75
6481170	Voorschotten op inkomensvervangende tegemoetkomingen	2.468,84			
6481190	Andere voorschotten	150,00			
6482010	Toekenning dienstverlening in natura	16.674,00	26.869,28	3.686,01	23.183,27
6482020	Betaling mutualiteitsbijdragen ziekte en invaliditeit	951,06	288,25	53,00	235,25
6482030	Transportkosten van geholpen personen	3.270,14	3.585,94	329,66	3.256,28
6482040	Hospitalisatiekosten	888,82	3.311,68		3.311,68
6482110	Verblijfskosten bejaarden in andere rusthuizen	6.125,87	33.705,82	5.628,31	28.077,51
6482111	Verblijfskosten bejaarden in eigen rusthuis WZC De Mey	9.809,80	7.745,49	2.808,92	4.936,57
6482112	Verblijfskosten bewoners in assistentiewoningen OCMW	5.221,23	3.266,54		3.266,54
6482119	Verblijfskosten in diverse instellingen	783,67	951,71		951,71
6482230	Kosten medische verzorging	7.202,19	3.212,40	582,72	2.629,68
6482320	Tegemoetkoming buitenlandse behoeftigen	15.057,84	16.200,16		16.200,16
6482460	Steun voor medische kosten aan toegewezen asielzoekers LOI	3.059,25	984,69	195,75	788,94
6482470	Toekenning steun in huur	8.540,75	25.267,32	1.901,64	23.365,68
6489000	Algemene steunverlening COVID-19		5.770,72	250,00	5.520,72
6489100	Voedselhulp COVID-19		1.171,85		1.171,85
6489300	Consumptiebonnen kwetsbare gezinnen		4.675,00		4.675,00
6491000	Toegestane werkingssubsidies aan gezinnen	25.145,11	110.574,20	40.750,00	69.824,20
6493000	Toegestane werkingssubsidies aan verenigingen	117.063,46	163.010,69	21.306,32	141.704,37
6493001	Toegestane werkingssubsidies aan SK Wachtebeke	8.215,92	7.700,00		7.700,00
6494000	Toegestane werkingssubsidies aan andere overheidsinstellingen	2.984.636,66	2.066.436,24	162.770,22	1.903.666,02
6495000	Prijssubsidies	52.898,22	34.284,42	34.284,42	
6497000	Tussenkomst in de bezoldiging		34.014,65		34.014,65
6499000	Samenwerkingsovereenkomsten	52.969,64	60.379,49	5.283,40	55.096,09
6499999	Terugbetaling staatsaandeel POD naar aanleiding van inspectie		116,76		116,76
6500000	Financiële kosten van leningen ten laste van het bestuur	104.595,45	100.811,37	5.453,30	95.358,07
6500100	Financiële kosten leasingschulden		1.016,69		1.016,69
6540000	Gerealiseerde wisselresultaten	2,36	0,33	0,06	0,27
6570001	Debetintresten bankrekeningen	4,12	0,83		0,83
6599999	Overige diverse financiële kosten	122,27	116,66	25,00	91,66
6630000	Minderwaarde op realisatie vaste activa		10.853,60		10.853,60
6640000	Toegestane investeringssubsidies	143.235,95	657.590,15	125.000,00	532.590,15
6930000	Over te dragen overschot van het boekjaar	2.781.726,39	1.671.898,27		1.671.898,27
7000001	Verkoop van collecties	-354,44			
7000003	Verkoop van schroot/oud ijzer	-200,00			
7000006	Verkoop van groene stroom	-3.150,00		3.150,00	-3.150,00
7000010	Verkoop van Uitpas			10,00	-10,00
7000099	Opbrengsten uit andere verkopen	-1.057,92		863,04	-863,04
7005001	Opbrengsten uit maaltijden	-120.180,10	56.712,00	137.725,00	-81.013,00
7005002	Opbrengsten uit bar/cafetaria	-81.937,51		22.374,80	-22.374,80
7005003	Opbrengsten verkoop van dranken	-1.021,00	75,00	566,00	-491,00
7010002	Inschrijvingsgelden	-1.897,00	600,00	1.185,00	-585,00
7010003	Toegangsgelden	-54.050,20	24.466,60	58.353,17	-33.886,57
7020000	Opbrengsten uit prestaties	-33.762,00	1.317,15	33.276,60	-31.959,45
7020003	Verstrekken van bevolkingsgegevens	-12,10		0,20	-0,20
7020004	Verstrekken van Stedenbouwkundige inlichtingen	-34.320,00	750,00	27.840,00	-27.090,00
7020010	Opbrengsten collectieve schuldenregeling	-4.512,69			
7020030	Opbrengsten prestaties waterrij	-154,55			
7025001	Opbrengsten residenten	-1.593.077,11	174.459,44	1.573.861,58	-1.399.402,14
7025002	Financiering geneeskundige verzorging RVT & ROB - mutualiteiten/zorgkassen	-1.628.069,73	201,49	1.521.459,83	-1.521.258,34
7040001	Tussenkomsten van OCMW Wachtebeke in verblijfskosten	-15.031,03	5.440,77	13.643,88	-8.203,11
7040002	Tussenkomsten van andere OCMW's in verblijfskosten	-4.180,91	11.819,04	15.514,27	-3.695,23
7040003	Tussenkomsten van onderhoudsplichtigen in verblijfskosten			384,38	-384,38
7040004	Tussenkomsten van ouders in kinderopvang	-87.238,72	574,51	55.215,10	-54.640,59
7040005	Tussenkomste van OCMW Wachtebeke in kinderopvang	-2.312,26		2.829,67	-2.829,67

-- AR --	AR-OMSCHRIJVING	31/12/2019	DEBET	CREDIT	31/12/2020
7040006	Tussenkomsten van verzekeringsmaatschappijen	-17.994,26		2.029,27	-2.029,27
7040999	Andere terugvorderingen en tussenkomsten	-75.522,03	7.085,49	78.511,72	-71.426,23
7050001	Opbrengsten uit verhuur zalen en lokalen	-24.417,45	12.950,50	17.490,34	-4.539,84
7050999	Andere huuropbrengsten	-9.923,81	7.730,60	8.023,60	-293,00
7060001	Opbrengsten uit concessies	-11.625,00	500,00	9.250,00	-8.750,00
7060999	Andere opbrengsten uit concessie en verleende rechten	-1,00		1,00	-1,00
7300000	Opcentiemen op de onroerende voorheffing	-1.748.219,26	5.698,41	1.785.048,45	-1.779.350,04
7301000	Aanvullende belasting op de personenbelasting	-3.128.925,94		2.969.504,54	-2.969.504,54
7302000	Motorrijtuigen	-111.762,54		108.543,59	-108.543,59
7312000	Vervoer van personen die overlast veroorzaken	-4.400,00		2.600,00	-2.600,00
7318999	Andere belastingen op de afgifte van administratieve stukken	-42.789,00	257,00	25.361,00	-25.104,00
7331400	Ontgraving	-1.900,00	100,00	400,00	-300,00
7332100	Jaarlijkse milieubelasting	-178.085,00	660,00	178.365,00	-177.705,00
7332200	Diftar/ophaalronde	-279.354,92	603,86	297.027,45	-296.423,59
7332300	Afgifte zakken, klevers, recipiënten	-9.617,00	1.050,00	11.520,00	-10.470,00
7341300	Leurhandel	-4.480,00	2.360,00	4.640,00	-2.280,00
7341500	Diensten verhuur voertuigen met bestuurder	-709,94		975,30	-975,30
7341900	Verblijfsbelasting	-16.594,00		6.734,00	-6.734,00
7342400	Verspreiding kosteloos reclaimedrukwerk	-27.769,00	506,50	26.944,00	-26.437,50
7360000	Plaatsrecht markten	-6.731,00	1.674,00	7.203,00	-5.529,00
7360300	Dagbladkiosken, frituurkramen, handelsinrichtingen	-5.358,33		5.415,09	-5.415,09
7371000	Niet-bebouwde gronden	-17.875,00		21.050,00	-21.050,00
7374000	Leegstaande woningen en gebouwen	-45.286,04		89.490,35	-89.490,35
7377000	Tweede verblijven	-148.400,00	1.205,40	150.400,00	-149.194,60
7390000	Gemeentelijke administratieve sanctie	-1.025,00		630,00	-630,00
7390001	Boetes	-2.107,13	40,84	798,45	-757,61
7400000	Gemeentefonds	-1.964.857,00		1.996.016,00	-1.996.016,00
7400100	Gemeentefonds - aanvullende dotaties			176.026,14	-176.026,14
7401000	Gemeentelijke bijdrage	-1.126.000,00			
7402000	Werkingsubsidies Kind & Gezin	-8.360,54	15.483,84	15.483,84	
7402020	Werkingsubsidies Vlaamse Gemeenschap	-51.858,77	59.460,48	59.460,48	
7402030	Werkingsubsidies federale overheid	-280,00	220,00	220,00	
7402070	Subsidie open ruimte			99.251,00	-99.251,00
7402080	Tussenkomst responsabiliseringsbijdrage		5.035,00	10.070,00	-5.035,00
7404020	Overige algemene werkingsubsidies Vlaamse Gemeenschap	-158.299,21	1.317,15	288.645,29	-287.328,14
7404999	Overige algemene werkingsubsidies	-509.702,57	519.575,68	863.023,51	-343.447,83
7405000	Tewerkstellingssubsidies Kind & Gezin	-178.691,47	85.827,07	266.998,12	-181.171,05
7405001	Tewerkstellingssubsidies Sociale Maribel			275.187,36	-275.187,36
7405002	Tewerkstellingssubsidies Siné			6.545,33	-6.545,33
7405003	Bijdrage Siné-personeel	-13.915,94	485,53	8.735,53	-8.250,00
7405004	Toelage CREG dienst schuldbemiddeling en budgetbegeleiding	-25.738,39	25.838,04	51.676,08	-25.838,04
7405005	Toelage arbeidsduurvermindering/eindloopbaan	-95.264,24	8.509,07	109.973,41	-101.464,34
7405006	Toelage derde luik/bovennormpersoneel	-80.120,05	3.948,90	32.017,41	-28.068,51
7405009	Bijdrage vakbondspremie	-1.716,83		1.766,29	-1.766,29
7405030	Tewerkstellingssubsidies Gemeenschappelijke Sociale Dienst	-885,25	0,01	106.703,52	-106.703,51
7405070	Financiëring jobcreatie project 600	-31.728,02	1.006,36	34.685,89	-33.679,53
7406999	Overige specifieke projectsubsidies	-1.406,25			
7407000	PWA-middelen voor tewerkstellingsinitiatieven	-612,75		7,50	-7,50
7408000	Toelagen RMI : leefloon	-100.997,57	15.696,68	196.189,06	-180.492,38
7408002	Toelagen RMI : installatiepremie	-2.509,64		1.295,91	-1.295,91
7408003	Toelagen RMI : personeelskost	-9.172,95		12.546,16	-12.546,16
7408004	Toelagen federale overheid : sociale, culturele en sportieve manifestaties	-1.265,60		567,76	-567,76
7408006	Toelagen federale overheid : kinderarmoede	-2.040,40		1.883,97	-1.883,97
7408007	Toelagen federale overheid : huurwaarborgen	-50,00		50,00	-50,00
7408009	Toelagen federale overheid : toegewezen asielzoekers LOI	-171.862,96		144.095,40	-144.095,40
7408010	Toelagen federale overheid : toegewezen asielzoekers LOI medische kosten	-2.300,01		500,34	-500,34
7408011	Toelagen federale overheid : wet 2 april 1965	-15.057,84		16.200,16	-16.200,16
7408013	Toelagen federale overheid : verwarmingsfonds	-5.550,44		4.541,74	-4.541,74
7408014	Toelagen federale overheid : sociaal energiefonds	-1.315,62		2.320,28	-2.320,28
7408015	Toelagen federale overheid : hulp voor het betalen van onderhoudsge...	-641,62		1.283,24	-1.283,24
7408900	Werkingsubsidies netbeheerder minimale levering aardgas	-666,55	58,32	333,61	-275,29
7408990	Specifieke werkingsubsidie consumptiebudget kwetsbare gezinnen			4.675,00	-4.675,00
7408999	Overige specifieke werkingsubsidies OCMW		24.674,15	41.866,72	-17.192,57
7409000	Werkingsubsidies VIPA			30.752,99	-30.752,99

-- AR --	AR-OMSCHRIJVING	31/12/2019	DEBET	CREDIT	31/12/2020
7409002	Specifieke werkingssubsidies Kind & Gezin		34.186,76	88.712,51	-54.525,75
7409003	Specifieke werkingssubsidies Federale Overheid			220,00	-220,00
7409004	Specifieke werkingssubsidies Vlaamse Overheid			44.671,89	-44.671,89
7409999	Overige specifieke werkingssubsidies	-19.621,03	217,50	613.898,16	-613.680,66
7420000	Meerwaarde op de realisatie van vorderingen	-50,00		2.636,15	-2.636,15
7440000	Inhouding pensioen	-13.238,13		13.273,68	-13.273,68
7450000	Recuperaties van kosten	-343.026,32		321.081,99	-321.081,99
7450001	Schadevergoedingen	-3.204,46		13.348,13	-13.348,13
7450002	Recuperatie van kosten oplaadterminal voor budgetmeters			9.235,38	-9.235,38
7450010	Recuperatie van kosten allerlei activiteiten	-865,18		26,00	-26,00
7450020	Recuperatie van kosten fonds voor beroepsziekten			13.314,46	-13.314,46
7450050	Recuperatie van kosten onderhoud gebouwen	-3.106,50		338,80	-338,80
7450999	Recuperatie van overige kosten	-18.944,66	1.231,50	7.412,09	-6.180,59
7451000	Recuperatie van personeelskosten	-2.850,00		552,03	-552,03
7459999	Recuperatie van aangerekende kosten OCMW-diensten	-326.555,95	12.078,00	379.529,37	-367.451,37
7460000	Giften, schenkingen & legaten			566,06	-566,06
7461000	Recuperatie persoonlijke kosten residenten WZC De Mey externe hulpverlening	-125.527,11	11.055,56	92.896,07	-81.840,51
7470000	Werknemersinhouding maaltijdcheques	-25.613,50		21.319,10	-21.319,10
7480000	Terugbetaling leefloon bij begunstigden	-12.532,50	906,51	17.957,88	-17.051,37
7480001	Terugbetaling leefloon bij begunstigden - 65 %	-247,47			
7480004	Terugbetaling leefloon bij begunstigden - 100 %	-205,60		3.561,72	-3.561,72
7481000	Terugbetaling van dienstverlening in speciën	-1.100,00	2.645,91	7.883,64	-5.237,73
7481050	Terugbetaling tegemoetkoming kosten energielevering			369,28	-369,28
7481099	Terugbetaling coronapremie voor gerechtigden sociale bijstandsuitkering			200,00	-200,00
7481130	Terugbetaling voorschotten op pensioenen	-5.503,29			
7481140	Terugbetaling voorschotten op uitkeringen ziekte en invaliditeit	-3.249,34			
7481150	Terugbetaling voorschotten op kinderbijslag	-50,00			
7481160	Terugbetaling voorschotten op werkloosheidsuitkeringen	-1.254,82	518,83	2.882,58	-2.363,75
7481170	Terugbetaling voorschotten op inkomensvervangende tegemoetkomingen	-2.468,84			
7481190	Terugbetaling andere voorschotten	-150,00			
7482010	Terugbetaling steun dienstverlening in natura	-1.415,00	600,00	4.239,95	-3.639,95
7482020	Terugbetaling mutualiteitsbijdragen ziekte en invaliditeit	-21,54		16,60	-16,60
7482040	Terugbetaling hospitalisatiekosten	-525,22		2.482,66	-2.482,66
7482110	Terugbetaling verblijfskosten bejaarden in rusthuizen	-742,92	209,77	3.721,93	-3.512,16
7482230	Terugbetaling kosten medische verzorging	-1.168,17	77,50	298,27	-220,77
7482470	Terugbetaling steun in huur	-6.056,31	1.800,00	22.236,16	-20.436,16
7500000	Opbrengsten uit financiële vaste activa	-224.742,72		172.192,31	-172.192,31
7510000	Creditintresten op rekening courant	-1.638,44		706,36	-706,36
7510002	Opbrengsten termijn -en spaarrekeningen	-529,65		181,58	-181,58
7530000	In resultaat genomen kapitaalsubsidies en schenkingen	-152.930,01		152.930,02	-152.930,02
7540000	Gerealiseerde wisselresultaten	-870,45	24,75	1.296,41	-1.271,66
7590000	Intresten op toegestane leningen	-907,34		907,34	-907,34
7930000	Over te dragen tekort van het boekjaar	-2.393.657,88		1.337.341,05	-1.337.341,05
0120000	Debiteuren wegens persoonlijke zekerheden	148.457,16	148.457,16	4.702,77	143.754,39
0130000	Crediteuren wegens borgstelling voor financiële schulden aangegaan ...	-148.457,16	4.702,77	148.457,16	-143.754,39
0320000	Ontvangen zekerheden	151.963,33	246.359,24	143.075,41	103.283,83
0330000	Zekerheidstellers	-151.963,33	143.075,41	246.359,24	-103.283,83
0903000	Bestemde gelden voor andere uitgaven	600.000,00			
0910000	Bestemde gelden	-600.000,00			
0920000	Gecumuleerd budgettair resultaat vorig boekjaar	1.200.600,78	5.285.524,49	148.951,65	5.136.572,84
0930000	Gecumuleerd budgettair resultaat vorig boekjaar	-1.200.600,78	148.951,65	5.285.524,49	-5.136.572,84
0940000	Overige diverse rechten en verplichtingen		1.317.213,93	32.338,50	1.284.875,43
0950000	Overige diverse rechten en verplichtingen		32.338,50	1.317.213,93	-1.284.875,43
		0,00	241.706.386,11	241.706.386,11	0,00





# WACHTEBEKE

## OVERZICHT VAN DE DEELNEMINGEN - 31/12/2020

RUBRIEK 28	BEC	INSTELLING	AANTAL	NOMINALE WAARDE	INGESCHREVEN	NOG TE VOLSTORTEN	HER- WAARDERING	WAARDE- VERMINDERING	NETTO BOEKWAARDE
284	10	Westlede	7	2.478,94	5.856.462,81	531.544,55	950.288,37	0,00	6.275.206,63
284	10	Kleine Landeigendom Het Volk cvba	22	25,00	17.352,55	412,50			17.352,55
284	10	Volkshaard cvba so	200	12,50	2.500,00	1.875,00			137,50
281	10	IMEWO - A elektriciteit aandelen	55.435		926.066,95		580.655,49		625,00
281	10	IMEWO - A gas aandelen	20.801	18,31	380.821,58		194.223,74		1.506.722,44
284	10	De Watergroep - P&G-watervedienst	68.616	25,00	1.715.400,00	528.355,23			575.045,32
284	10	De Watergroep - RioP	1	25,00	25,00				1.187.044,77
284	10	De Watergroep - RioP preferente	86.328	25,00	2.158.200,00	1,82			25,00
281	10	Veneco	81	250,00	20.250,00				2.158.198,18
281	10	Intercommunale Durme Moervaart	1.504	24,79	37.283,19				20.250,00
284	10	Onze Thuis	3.600	0,22	777,33				37.283,19
281	10	Farys - aandelen	1	1.000,00	1.000,00	750,00			777,33
281	10	Veneco uitgiftepremie			749,70				250,00
284	10	Zefier	184.681	0,06	11.450,00		6.397,74		749,70
281	10	Imewo zonder kapitaal					57.200,92		17.847,74
281	10	Imewo Apg					-1.494,20		57.200,92
281	10	Imewo Apt	21.585	3,63	78.280,92		79.533,59		-1.494,20
281	10	Imewo Apg	13.958	6,13	85.595,03		33.771,09		157.814,51
281	10	Imewo Ate	1	4,15	4,15				119.366,12
281	10	Imewo Aov	18.321		419.856,41				4,15
283	11	Weizijnband	2	150,00	300,00	150,00			419.856,41
									150,00



# WACHTEBEKE

## VORDERINGEN OP LANGE TERMIJN

### TOEGESTANE LENINGEN EN ANDERE RUIJL TRANSACTIES

2903	Vorderingen wegens toegestane leningen	Som bedrag van de leningen	Som omgezette bedragen	Som resterende schuld 2020	Voorziene aflossingen 2020 *	Werkelijke aflossingen 2020 *	Verschil werkelijk - voorzien	Som terug te betalen in 2021
	BEC	370.734,11	370.734,11	292.734,11	14.000,00	14.000,00	0,00	14.000,00
		0,00	0,00	0,00	0,00	0,00	0,00	0,00
	Leningen ten laste van derden							
	Anderere toegestane leningen	370.734,11	370.734,11	292.734,11	14.000,00	14.000,00	0,00	14.000,00
	Veneco (achtergestelde lening)	90.734,11	90.734,11	90.734,11			0,00	
	Tenniscub Wachtebeke 1 (2015)	220.000,00	220.000,00	154.000,00	11.000,00	11.000,00	0,00	11.000,00
	Tenniscub Wachtebeke 2 (2017)	60.000,00	60.000,00	48.000,00	3.000,00	3.000,00	0,00	3.000,00

2904	Vorderingen wegens tussenkomst in gewaarborgde leningen	Som bedrag van de leningen	Som omgezette bedragen	Som resterende schuld 2020	Voorziene aflossingen 2020 *	Werkelijke aflossingen 2020 *	Verschil werkelijk - voorzien	Som terug te betalen in 2021
		0,00	0,00	0,00	0,00	0,00	0,00	0,00

--05	Vorderingen wegens toegestaan betalingsuitstel	Som bedrag van de leningen	Som omgezette bedragen	Som resterende schuld 2020	Voorziene aflossingen 2020 *	Werkelijke aflossingen 2020 *	Verschil werkelijk - voorzien	Som terug te betalen in 2021
		0,00	0,00	0,00	0,00	0,00	0,00	0,00

# WACHTEBEKE

## SCHULDEN OP LANGE TERMIJN

### FINANCIËLE SCHULDEN

Som bedrag van de leningen      Som omgezette bedragen      Som resterende schuld 2020      Voorziene aflossingen 2020 \*      Werkelijke aflossingen 2020 \*      Verschil werkelijk - voorzien      Som terug te betalen in 2021

171	Obligatieleningen	BEC	0,00	0,00	0,00	0,00	0,00	0,00	0,00	0,00
<b>172</b>	<b>Leasingschulden en soortgelijke schulden</b>	<b>BEC</b>	<b>676.299,33</b>	<b>676.299,33</b>	<b>624.458,09</b>	<b>0,00</b>	<b>0,00</b>	<b>51.841,24</b>	<b>51.841,24</b>	<b>118.687,78</b>
	Overname openbare verlichtingsnet door Fluvius	10	676.299,33	676.299,33	624.458,09	0,00	0,00	51.841,24	51.841,24	118.687,78
<b>1733</b>	<b>Schulden aan kredietinstellingen aangegaan door het bestuur</b>	<b>BEC</b>	<b>8.070.956,31</b>	<b>8.070.956,31</b>	<b>4.923.544,83</b>	<b>603.030,34</b>	<b>603.030,34</b>	<b>0,00</b>	<b>0,00</b>	<b>593.456,68</b>
	Leningen ten laste van het bestuur		8.070.956,31	8.070.956,31	4.923.544,83	603.030,34	603.030,34	0,00	0,00	593.456,68
	BELFIUS	10	922.732,57	922.732,57	477.298,72	47.730,79	47.730,79	0,00	0,00	50.089,16
	BNP PARIBAS FORTIS	10	3.000.000,00	3.000.000,00	1.645.466,36	297.278,85	297.278,85	0,00	0,00	300.019,77
	ING	10	1.000.000,00	1.000.000,00	664.954,71	64.793,26	64.793,26	0,00	0,00	65.372,74
	ING - obligatielening	10	1.000.000,00	1.000.000,00	1.000.000,00	0,00	0,00	0,00	0,00	0,00
	BELFIUS (volledig terugbetaald in 2020)	10	268.473,67	268.473,67	0,00	15.252,43	15.252,43	0,00	0,00	0,00
	BELFIUS	11	300.000,00	300.000,00	30.000,00	20.000,00	20.000,00	0,00	0,00	20.000,00
	BNP PARIBAS FORTIS	11	1.579.750,07	1.579.750,07	1.105.825,04	157.975,01	157.975,01	0,00	0,00	157.975,01



AANSLUITING WERKKAPITAAL MET BUDGETTAIR RESULTAAT

		31/12/2019	31/12/2020
<b>Geldbeleggingen en liquide middelen</b>		3.928.453,28	4.113.155,74
51	Aandelen en niet-vastrentende effecten	0,00	0,00
52	Vastrentende effecten	0,00	0,00
53	Termijndeposito's	970.402,24	170.018,19
54	Te incasseren vervallen waarden	0,00	0,00
55	Kredietinstellingen	2.937.997,04	3.922.322,55
57	Kassen	19.045,00	20.245,00
58	Interne overboekingen	1.009,00	570,00
<b>Vorderingen op ten hoogste een jaar</b>		1.766.277,23	2.176.274,88
40	Vorderingen uit ruiltransacties	405.451,41	488.329,71
41	Vorderingen uit niet-ruiltransacties	1.320.650,45	1.657.413,76
409	<i>Vorderingen uit ruiltransacties - waardeverminderingen (-)</i>	6.172,31	7.568,52
419	<i>Vorderingen uit niet-ruiltransacties - waardeverminderingen (-)</i>	34.003,06	22.962,89
<b>Schulden op ten hoogste een jaar</b>		558.157,67	1.162.286,82
43	Financiële schulden	0,00	0,00
44	Diverse schulden uit ruiltransacties	434.286,29	554.372,96
45	Schulden met betrekking tot bezoldigingen en sociale lasten	-44.547,38	121.898,84
47	Schulden met betrekking tot belastingen	1.199,18	1.217,49
48	Diverse schulden uit niet-ruiltransacties	167.219,58	484.797,53
499	Wachtrekeningen	0,00	0,00
		<b>31/12/2019</b>	<b>31/12/2020</b>
Geldbeleggingen en liquide middelen		3.928.453,28	4.113.155,74
Vorderingen op ten hoogste een jaar		1.766.277,23	2.176.274,88
Schulden op ten hoogste een jaar		558.157,67	1.162.286,82
<b>Gecumuleerde budgettair resultaat volgens P&amp;S</b>		<b>5.136.572,84</b>	<b>5.127.143,80</b>
<b>Gecumuleerde budgettair resultaat volgens J2 (rubriek VII.)</b>		<b>5.136.572,84</b>	<b>5.127.143,80</b>
Interne facturering tussen gemeente en OCMW		0,00	0,00
Tussenkost in de financiële verplichtingen van het OCMW		0,00	0,00
<b>Te verantwoorden verschil</b>		<b>0,00</b>	<b>0,00</b>

## **3.5. Financiële risico's**

### **Risico 1 : Ontvangsten uit de aanvullende personenbelasting**

De ontvangst uit de aanvullende personenbelasting is één van de belangrijkste inkomstenbronnen van Wachtebeke. Er zijn echter een aantal risico's aan verbonden :

- De opbrengst is afhankelijk van de conjunctuur, de levensstandaard en de samenstelling van de inwoners. Het risico voor Wachtebeke ligt in het feit dat als de conjunctuur achteruitgaat, de ontvangsten uit de personenbelasting ook zullen dalen. Tevens heeft ook een hoge graad van vergrijzing een negatieve impact op onze ontvangsten.
- De inning van de aanvullende belasting is afhankelijk van het inningsritme van de FOD financiën. Pas na inkohiering van de individuele aanslagen, het versturen van de aanslagbiljetten (met een betaaltermijn van 2 maanden) én de daadwerkelijke inning van de verschuldigde belastingen zal de FOD financiën het gemeentelijk aandeel doorstorten. Sinds 2017 wordt er gewerkt met voorschotten (periode september->april). Deze voorschotten hebben echter enkel impact op de thesaurie: de gemeente is zeker een vooraf bepaald bedrag te ontvangen, los van het inkohieringsritme van het bewuste aanslagjaar. Het heeft echter géén budgettaire impact: hierdoor kunnen er nog steeds budgettaire schommelingen ontstaan wat deze belangrijke opbrengstenrubriek betreft.
- De opbrengsten worden negatief beïnvloed door vrijstellingsmaatregelen door de federale overheid (taxshift).
- Positief is de blijvende groei van onze bevolking, waardoor we een gestage stijging van de ontvangsten uit de aanvullende personenbelasting mogen verwachten. Dit ondanks de verwachte daling van de aanvullende personenbelasting in 2021 t.o.v. 2020 te wijten aan de coronacrisis.

### **Risico 2 : Ontvangsten uit opcentiemen op de onroerende voorheffing**

Ook de opcentiemen op de onroerende voorheffing hebben een belangrijke impact op de financiën van Wachtebeke. Ook hier een aantal risico's :

- De opbrengst is afhankelijk van de gemiddelde levensstandaard van de inwoners (via het gezamenlijk KI van de gebouwen en de woningen).
- Wordt negatief beïnvloed door vrijstellingsmaatregelen door de Vlaamse overheid (ondermeer vrijstellingen op materieel en outillage, na renovatie van verwaarloosde en onbewoonbare woningen, verbouwen van handelspanden tot woning,...).
- Wordt negatief beïnvloed door leegstand, verkrotting en verwaarlozing. Leegstaande bedrijfspanden worden vrijgesteld wegens inactiviteit, verkrotting en verwaarlozen leidt bij herschatting tot een lager KI van het pand zelf, en mogelijks een lagere aantrekkingskracht van de panden uit de omgeving. Zo kan leegstand en verkrotting onrechtstreeks en op middellange termijn een negatieve impact hebben op het KI van een ganse zone/regio.

### **Risico 3 : Pensioenbijdrage statutaire ambtenaren en responsabiliseringsbijdrage**

Een responsabiliseringsbijdrage is verschuldigd door de provinciale en lokale besturen waarvan de pensioenlast, voor hun gewezen vastbenoemde personeelsleden en/of hun rechthebbenden meer bedraagt dan de wettelijke basispensioenbijdragen die zij voor datzelfde jaar betaalt. Het verschil tussen beide (=deficit) wordt vermenigvuldigd met de responsabiliseringscoëfficiënt en het resultaat vormt het bedrag van de bruto responsabiliseringsbijdrage. De responsabiliseringscoëfficiënt is een (tijdelijke) korting die deficitaire besturen genieten op hun deficit. De responsabiliseringsbijdrage

zorgt er met andere woorden voor dat de ene gemeente niet moet opdraaien voor de opgebouwde pensioenlast van de andere.

Twee factoren hebben met andere woorden een impact op de responsabiliseringsbijdragen 1. De pensioenlast van de gewezen vastbenoemde personeelsleden. Deze pensioenlast daalt bij het overlijden van een gepensioneerd voormalig statutair personeelslid. De pensioenlast stijgt telkens er een statutair personeelslid met pensioen gaat. 2. De wettelijke basispensioenbijdrage die de gemeente jaarlijks (op maandbasis) overmaakt aan het wettelijk pensioenfonds (via RSZ). Deze bijdrage wordt berekend op het basisloon van de in dienst zijnde statutaire ambtenaren. In de mate dat de gemeente statutaire ambtenaren niet vervangt, of vervangt door contractuele ambtenaren, daalt de bijdrage aan het wettelijk pensioenfonds van RSZ. Het pensioen van contractuele ambtenaren wordt immers betaald door een ander (gesolidariseerd) pensioenfonds. De patronale bijdrage die de gemeente betaalt voor contractuele personeelsleden (28,86%) is lager dan deze voor statutaire ambtenaren (50,19%). De werknemersbijdrage bedraagt in beide gevallen 7,5%.

De verhoging van de wettelijke pensioenleeftijd heeft een tijdelijk positief gevolg voor de evolutie van de te betalen responsabiliseringsbijdrage. Statutaire ambtenaren gaan immers een paar jaar later met pensioen. Gedurende die jaren spijs de gemeente verder de pensioenkas, terwijl aan de betrokken ambtenaren gedurende die extra jaren nog geen pensioen dient uitbetaald te worden. Op heden is er nog geen solidariteit tussen de responsabiliseringsbalans van de gemeente en het OCMW binnen eenzelfde gemeente. Een gemeentebestuur kan met andere woorden deficitair zijn, terwijl het OCMW een positief saldo vertoont. In dat geval wordt het overschot van de gemeente gebruikt voor de solidariteit van andere besturen, terwijl er voor het deficitair bedrag van de gemeente toch een bijdrage moet worden betaald. Er is een nieuw wetgevend initiatief nodig om deze onlogische situatie uit de wereld te helpen. In de komende jaren dient overwogen te worden of het de moeite loont om het aanwervingsbeleid van beide besturen in die mate aan te passen dat de responsabiliseringsbijdrage wordt geminimaliseerd. Er moet dan worden afgewogen of de lagere bijdrage voor contractuele personeelsleden (zie infra) al dan niet opweegt tegen de hogere bijdrage voor statutaire ambtenaren (die dan wel het responsabiliseringsdeficit verkleint). Hierbij dient ingeschat te worden in welke mate het omschakelen van statutaire naar contractuele aanstellingen een impact zal hebben op de aantrekkelijkheid van de lokale overheden als werkgever. Er kan concurrentie ontstaan tussen besturen die wel nog statutair aanwerven, en andere besturen die dat niet meer doen.

#### **Risico 4 : Kosten gepaard met vergroening en vergrijzing van de bevolking**

Uit recente cijfers blijkt dat de meeste Vlaamse gemeenten geconfronteerd zullen worden met zowel een vergroening en tegelijk een vergrijzing van de bevolking. Dit betekent dat het aandeel van jongeren en ouderen zal toenemen, in vergelijking met het aantal inwoners die tot de middengroep behoren (actieve bevolking). Volgens Statistiek Vlaanderen mogen we ons de komende jaren verwachten aan volgende tendensen :

- De bevolking zal in de komende 10 jaar naar verwachting in bijna alle gemeenten blijven aangroeien. Het aantal private huishoudens zal blijven stijgen in alle gemeenten. • Daarbij zet de vergrijzing zich door.
- Bij jongeren op middelbare schoolleeftijd wordt een belangrijke stijging van de aantallen verwacht, zij het zeker niet in alle gemeenten.
- Er komen meer alleenwonenden, vooral onder ouderen. Niettemin blijven ook meer oudere koppels langer samenwonen.

Deze tendens heeft een impact op tal van vlakken:

- Uitbreiding van de vraag naar voorzieningen voor baby-/peuter opvang (overheid of privé).
- Uitbreiding van de vraag naar voor- en naschoolse opvang (overheid of privé).
- Druk op de lokale lagere en middelbare scholen qua leerlingenaantallen (eveneens nood aan infrastructurele uitbreidingen).
- Uitbreiding van voorzieningen voor senioren (omkadering en activering, thuiszorg, projecten tegen vereenzaming en armoede, ouderenvoorzieningen,...).

De gemeente kan in deze actief dienstverlening opzetten, of een regisseursrol opnemen van gelijk(w)aardige privé initiatieven.

### **Risico 5 : Gebundelde obligatielening**

De obligatielening is enerzijds aangegaan als een soort kaskrediet. Een kaskrediet geeft de mogelijkheid om tijdelijk in het 'rood' te gaan op de zichtrekening. Een bulletlening heeft het voordeel dat je niet in het rood moet gaan, daartegenover staat dat er een jaarlijkse vaste rente dient afgelost te worden, alsook de totale aflossing op het einde van de looptijd. Anderzijds biedt de bulletlening ons een zekere liquiditeit, zonder bestaande beleggingen te moeten aantasten. Tevens biedt de bulletlening een soort buffer voor het aangaan van nieuwe leningen. Het groot voordeel is dat we niet om de haverklap een nieuwe (kleine) lening moeten aangaan, maar financiële noden kunnen bundelen en zodoende betere voorwaarden kunnen afdwingen. Nadeel is dat we de volledige lening (€ 1.000.000,00) moeten terugbetalen in 2023.

### **Risico 6 : Covid-19**

De coronacrisis is een financieel risico waar niemand bij de opmaak van het oorspronkelijk meerjarenplan mee rekening had kunnen houden. De coronacrisis heeft zowel gevolgen voor de uitgaven als de ontvangsten van gemeente en OCMW :

#### Uitgaven

Door de coronacrisis zijn er heel wat bijkomende uitgaven : aankoop mondklappers en andere beschermende kledij, bijkomende kosten in woonzorgcentrum door de verplichte cohortering, grote inzet van interimpersoneel in het WZC, uitbesteden van de eigen keuken, aankoop laptops en IT materiaal (hardware en software) wegens scheiding Covid en niet Covid afdeling, coronabon voor inwoners, materialen voor afscheiden burelen, noodopvang kinderen tijdens sluiting scholen, aankoop handgels en extra schoonmaakprodukten, hoger aantal vragen om leefloon en andere steun, ...

#### Ontvangsten

Door de coronacrisis zijn ook heel wat inkomsten weggevallen : minder inkomsten BKO, minder zaalreservaties, minder sport- en jeugdactiviteiten (lessenreeksen, kampen, eenmalige activiteiten), minder verkopen bar cultuurhuis en woonzorgcentrum, minder inkomsten markten en kermis, minder verblijftaks, ... Sommige van deze minderinkomsten worden gedeeltelijk gecompenseerd doordat we geen uitgaven hiervoor hebben (er moet geen drank aangekocht worden om te verkopen, er moeten geen lesgevers betaald worden, ...). Maar globaal genomen betekent dit alles toch een verliespost.

Het grootste verlies aan inkomsten, met de meeste gevolgen op lange termijn, situeert zich in ons woonzorgcentrum. Door de grote leegstand zijn er heel wat minder inkomsten. Deze worden wel gedeeltelijk gecompenseerd, maar het blijft een verliespost voor Wachtebeke. De leegstand van net vóór de Covid-19 uitbraak wordt immers niet gecompenseerd.

### Conclusie

Ondanks het feit dat we voor sommige bijkomende uitgaven en minder ontvangsten gesubsidieerd worden (woonzorgcentrum, culturele en vrijetijdssector, bijkomende toelage leefloon, subsidie kansarmoede) is en blijft de coronacrisis een groot risico voor Wachtebeke dat nog verschillende jaren gevolgen zal hebben. Momenteel is het nog heel moeilijk om de totale impact in te schatten. In de meerjarenplanaanpassing is hier al in de mate van het mogelijke rekening mee gehouden.





## WACHTEBEKE

### UITTREKSEL UIT DE NOTULEN VAN COLLEGE VAN BURGEMEESTER EN SCHEPENEN VAN 07 DECEMBER 2020

---

**Aanwezig:** Rudy Van Cronenburg, Burgemeester  
Piet Penneman, Peter Van Bambost, Eddy Heirwegh, Christine Bax, Schepenen  
Lise Gosseye, Waarnemend Algemeen Directeur

**Verontschuldigd:** /

**Afwezig:** /

---

#### **Waarderingsregels lokaal bestuur Wachtebeke BBC2020.**

##### **Voorwerp en motivering**

In de zitting van het college van 27/10/2014 werden de waarderingsregels voor de gemeente vastgelegd in kader van BBC. Door BBC2020 is het noodzakelijk dat in zowel gemeente als OCMW dezelfde manier van boeken wordt gehanteerd. Sinds BBC2020 is het dus noodzakelijk dat de waarderingsregels voor beide besturen dezelfde zijn.

Belangrijkste wijzigingen t.o.v. de waarderingsregels vastgesteld in het college van 27/10/2014 :

- Investering of exploitatie : bij roerende goederen werden bedragen lager dan € 2.500,00 telkens in exploitatie geboekt. Voor onroerende goederen was dit € 8.500,00. Dit wordt nu aangepast naar € 1.000,00 voor roerende goederen en € 5.000,00 voor onroerende goederen.
- Waardeverminderingen op vorderingen op korte termijn : hier worden de regels van het OCMW overgenomen.
- Afschrijvingstermijnen : hier worden de termijnen van de gemeente overgenomen.

##### **Regelgeving**

het Decreet van 22 december 2017 over het lokaal bestuur, en latere wijzigingen;

het Besluit van de Vlaamse Regering van 30 maart 2018 over de beleids- en beheerscyclus van de lokale en de provinciale besturen (BBC 2020), en latere wijzigingen;

het Ministerieel besluit van 26 juni 2018 over de beleids- en beheerscyclus, en latere wijzigingen;

##### **Besluit**

Art. 1 De waarderingsregels zoals voorgesteld in bijlage, worden vastgelegd. Ze zijn van toepassing met ingang van 1/1/2020.

Art. 2 Afschrift van deze beslissing wordt bezorgd aan de **financieel directeur**.

Namens het College van Burgemeester en Schepenen:

De Waarnemend Algemeen Directeur,  
Lise Gosseye

De Burgemeester;  
Rudy Van Cronenburg

Voor éénsluïdend afschrift,  
WACHTEBEKE, 8 december 2020

De Waarnemend Algemeen Directeur,

De Burgemeester,



Lise Gosseye



Rudy Van Cronenburg

## Waarderingsregels lokaal bestuur Wachtebeke

Waarderingsregels zijn de boekhoudkundige spelregels voor de waardering van de bezittingen, vorderingen, schulden en verplichtingen van het bestuur. Deze regels moeten van het ene financiële boekjaar op het andere identiek zijn en consequent worden toegepast, onafhankelijk van het resultaat van het boekjaar. Ze moeten evenwel gewijzigd worden wanneer ze door omstandigheden niet langer zorgen voor een waar en getrouw beeld van de jaarrekening. In het kader van BBC2020 moeten de waarderingsregels bij zowel gemeente als OCMW dezelfde zijn. Hieronder worden de waarderingsregels op elkaar afgestemd.

De waarderingsregels worden opgenomen in de toelichting bij de jaarrekening.

### **REGELGEVING :**

- Decreet van 22 december 2017 over het lokaal bestuur, en latere wijzigingen
- Besluit van de Vlaamse Regering van 30 maart 2018 over de beleids- en beheerscyclus van de lokale en de provinciale besturen (BBC 2020), en latere wijzigingen
- Ministerieel besluit van 26 juni 2018 over de beleids- en beheerscyclus, en latere wijzigingen

### **ALGEMENE PRINCIPES :**

#### **INVESTERING OF EXPLOITATIE**

Alle vermogensbestanddelen worden uitgedrukt en gewaardeerd aan hun gebruikswaarde. De gebruikswaarde van een activum stemt overeen met de toekomstige economische voordelen of het dienstverleningspotentieel dat het activum voor het bestuur zal opleveren.

Alle vermogensbestanddelen worden afzonderlijk gewaardeerd en voor dat bedrag in de balans opgenomen, na aftrek van de desbetreffende afschrijvingen en waardeverminderingen.

In afwijking op deze regel opteert het bestuur ervoor om het meubilair, de kantooruitrusting, het klein materieel, alsook de grond- en hulpstoffen die bestendig worden hernieuwd en waarvan de aanschaffingswaarde te verwaarlozen is in verhouding tot het balanstotaal, in de boekhouding op te nemen voor een vast bedrag. De prijs voor de hernieuwing van deze bestanddelen komt ten laste van het exploitatieresultaat.

In aansluiting op voorgaande opteert het bestuur ervoor om individuele roerende verrichtingen van minder dan € 1.000 die geen deel uitmaken van een ruimer 'project', niet als investering te beschouwen, maar op te nemen in het exploitatieresultaat. Voor verrichtingen met betrekking tot onroerende goederen wordt dit bedrag verhoogd naar € 5.000.

## AANSCHAFFINGSWAARDE

Het bestuur hanteert als algemene regel dat elk actiefbestanddeel gewaardeerd wordt tegen aanschaffingswaarde en neemt voor dat bedrag de bestanddelen op in de balans, onder aftrek van de gecumuleerde afschrijvingen en waardeverminderingen. In sommige gevallen kan het actief ook worden geherwaardeerd. Op deze algemene regel zijn hieronder afwijkingen bepaald.

Met de aanschaffingswaarde wordt bedoeld de aanschaffingsprijs (aankoopprijs + bijkomende kosten), de ruilwaarde, de vervaardigingsprijs (aanschaffingsprijs grondstoffen,... + rechtstreekse productiekosten), de schenkingswaarde (marktwaarde van de goederen op het moment van de schenking of datum van het openvallen van de nalatenschap + belastingen en kosten) of de inbrengwaarde.

## AFSCHRIJVINGEN EN WAARDEVERMINDERINGEN

Afschrijvingen drukken de slijtage uit van het actief met een beperkte gebruiksduur. Het afschrijvingsbedrag wordt per financieel boekjaar bepaald door het verschil tussen de boekhoudkundige waarde en de restwaarde te delen door de resterende gebruiksduur, uitgedrukt in jaren. Ten minste aan het einde van elk financieel boekjaar wordt de restwaarde en de gebruiksduur van de activa opnieuw geëvalueerd. Het bestuur opteert ervoor de initiële afschrijvingsduur voor de diverse categorieën van activa te bepalen zoals opgenomen in bijgevoegde tabel.

Het bestuur boekt waardeverminderingen op de aanschaffingswaarde van actiefbestanddelen om rekening te houden met (al dan niet als definitief aan te merken) ontwaardingen van activa bij de afsluiting van het boekjaar. Waardeverminderingen zijn correcties op de aanschaffingswaarde die niet voortvloeien uit hun *waarschijnlijke* nuttigheids- of gebruiksduur (bv. naar aanleiding van een schadegeval). Dit houdt in dat waardeverminderingen zowel mogelijk zijn voor activa met een beperkte (gebouwen) als een onbeperkte levensduur (gronden). Waardeverminderingen blijven niet behouden als de boekhoudkundige waarde van het activum daardoor op het einde van het boekjaar lager is dan de gebruikswaarde. In dat geval worden de waardeverminderingen teruggenomen.

## HERWAARDERINGEN

Sommige activa kunnen worden geherwaardeerd om hun boekwaarde in overeenstemming te brengen met een marktwaarde. Herwaardering is enkel toegestaan voor de financiële vaste activa en overige materiële vaste activa. Bij de herwaardering van een actief, wordt de volledige categorie waartoe dat actief behoort, geherwaardeerd. De overige materiële vaste activa met beperkte gebruiksduur worden op basis van deze geherwaardeerde waarde afgeschreven.

## **AFWIJKINGEN EN SPECIFIEKE WAARDERINGSREGELS :**

### **GELDBELEGGINGEN EN LIQUIDE MIDDELEN**

Het bestuur waardeert de liquide middelen en de geldbeleggingen, tegen de nominale waarde. De aandelen en vastrentende effecten worden bij verwerving geboekt en gewaardeerd tegen de aanschaffingswaarde.

Het bestuur past op de liquide middelen en geldbeleggingen waardeverminderingen toe als blijkt dat de realisatiewaarde op de datum van de jaarafsluiting lager is dan de aanschaffingswaarde. Er zullen bovendien aanvullende waardeverminderingen geboekt worden om rekening te houden met de evolutie van hun realisatie- of marktwaarde of met de risico's die inherent zijn aan de aard van de producten in kwestie of van de uitgevoerde activiteit.

### **VORDERINGEN OP KORTE TERMIJN**

Vorderingen worden in de balans weergegeven tegen de nominale waarde. In geval er onzekerheid bestaat over de invorderbaarheid van bepaalde vorderingen, worden deze overgeboekt naar dubieuze debiteuren.

Op de dubieuze debiteuren worden waardeverminderingen geboekt in functie van de ouderdom van de vordering, zijnde :

Ouder dan 1 jaar : 10 %

Ouder dan 2 jaar : 25 %

Ouder dan 3 jaar : 50 %

Ouder dan 4 jaar : 75 %

Ouder dan 5 jaar : 100 %

Het bestuur opteert ervoor om ook waardeverminderingen toe te passen als hun realisatiewaarde op de datum van de jaarafsluiting lager is dan hun boekhoudkundige waarde.

Op het ogenblik dat de insolventie van een schuldenaar is bewezen, moet de vordering als oninbaar worden geboekt en zal in de kosten een minderwaarde moeten worden geboekt voor het openstaande saldo van de vordering. De vordering wordt dan uit de boekhouding verwijderd en eventuele geboekte waardeverminderingen op deze oninbare vordering worden teruggenomen. Indien achteraf zou blijken dat er alsnog een gedeelte van de vordering kan worden gerecupereerd, dan zal dit aanleiding geven tot de boeking van een meerwaarde (opbrengst) voor het effectief gestorte bedrag.

## VOORRADEN

De voorraden die het bestuur heeft verworven naar aanleiding van een ruiltransacties, waardeert ze tegen de aanschaffingswaarde of de marktwaarde op de balansdatum als die lager is. De waardering tegen een lagere marktwaarde, zal niet worden behouden als de marktwaarde achteraf hoger is dan de lagere waarde waartegen de voorraad werd gewaardeerd. De voorraden die verworven zijn door niet-ruiltransacties, worden gewaardeerd tegen de marktwaarde op de datum van de verwerving. Deze zullen echter niet worden gewaardeerd indien ze gratis of tegen een symbolische prijs worden verdeeld of verbruikt worden in het productieproces van goederen die gratis of tegen een symbolische prijs worden verdeeld. Het bestuur opteert ervoor om initieel geen voorraden uit te drukken. In afwijking zal geopteerd worden voor de FIFO-waardering (waardering voorraden aan de 'recentste' aankooprijzen).

## FINANCIEEL VASTE ACTIVA

Belangen of aandelen in rechtspersonen worden in de boekhouding opgenomen tegen hun aanschaffingswaarde. De aanschaffingswaarde van belangen of aandelen, ontvangsten als vergoeding voor inbrengen die niet bestaan in contanten of die voortkomen uit de omzetting van vorderingen, stemt overeen met de conventionele waarde van de ingebrachte goederen en waarden of van de omgezette vorderingen. Als de conventionele waarde echter lager is dan de marktwaarde van de ingebrachte goederen en waarden of van de omgezette vorderingen, wordt de aanschaffingswaarde geherwaardeerd tot de hogere marktwaarde.

Er worden waardeverminderingen toegepast op de belangen en de aandelen die onder de financiële vaste activa zijn opgenomen in geval van duurzame minderwaarde of ontwaarding, verantwoord door de toestand, de rentabiliteit of de vooruitzichten van de entiteit waarin de belangen of de aandelen worden aangehouden. Het bestuur zal ook op de vorderingen, inclusief de vastrentende effecten, die in de financiële vaste activa zijn opgenomen waardeverminderingen toepassen als er voor het geheel of een gedeelte van de vordering onzekerheid bestaat over de betaling ervan op de vervaldag.

## MATERIELE VASTE ACTIVA

De materiële vaste activa worden onderverdeeld in 3 categorieën. De **gemeenschapgoederen** zijn de roerende en onroerende activa die worden aangewend binnen het 'maatschappelijk doel' van de organisatie, los van enige bedrijfseconomische activiteit. De **bedrijfsmatige activa** worden aangewend binnen een bedrijfsmatige context, dat betekent waar een bepaald rendement of zekere productiviteit kan worden gekoppeld aan de aangewende activa. De dienstverbonden aan deze activa worden aangeboden aan concurrentiële tarieven, die beogen zoveel als mogelijk de kosten verbonden aan deze diensten te dekken. De **overige activa** worden voor geen van vorige doeleinden aangewend, maar worden aangehouden als '(on)roerende reserve'. Deze activa zijn niet nuttig bij het functioneren van het bestuur, en kunnen mogelijk in de toekomst worden gerealiseerd ter financiering van andere investeringen. Tot het **erfgoed** behoren de activa met historische, artistieke, wetenschappelijke, ... waarde. Erfgoed zal in veel gevallen weinig economische voordelen opleveren en enig dienstenpotentieel inhouden. Deze hebben dus in principe geen gebruikswaarde. Daarom zal op de aanschafwaarde van deze activa een waardevermindering worden toegepast

om de boekhoudkundige waarde terug te brengen tot € 1,00. Indien het actief dat behoort tot erfgoed wordt ingezet voor de uitvoering van het 'maatschappelijk doel', kan dat actief tóch een gebruikswaarde hebben. Dat actief wordt dan niet afgeschreven maar de waarde kan worden aangepast door het uitdrukken van waardeverminderingen.

**Overige zakelijke rechten op onroerende goederen** betreft de andere zakelijke rechten die het bestuur bezit op een onroerend goed als de vergoedingen bij aanvang van het contract werden vooruitbetaald (geactiveerde eenmalige vergoeding). Deze activa worden afgeschreven over de looptijd van de overeenkomst, tenzij de economische gebruiksduur van het actief waarop het zakelijk recht betrekking heeft, korter is.

De **gebruiksrechten voor materiële vaste activa** waarover het bestuur beschikt op grond van **leasing of gelijkaardige overeenkomsten** (bv. erfpacht) worden onder de activa opgenomen voor het gedeelte van de volgens de overeenkomst te storten termijnen, dat strekt tot de wedersamenstelling van de kapitaalwaarde van het goed waarop de overeenkomst betrekking heeft. De overeenkomstige schuld aan de passiefzijde waardeert het bestuur ieder jaar ten bedrage van het gedeelte van de in de volgende boekjaren te storten termijnen, dat strekt tot de wedersamenstelling van de kapitaalwaarde van het goed waarop de overeenkomst betrekking heeft. De duur van de afschrijvingsperiode wordt geregeld door IAS17 en IPSAS13: indien het *redelijk zeker* is dat het geleasede actief overgenomen wordt bij het verstrijken van de leaseperiode (lichten van de aankoopoptie), zal het actief worden afgeschreven over de normale gebruiksduur van soortgelijke activa (die in volle eigendom zijn). Indien het *niet redelijk zeker* is dat het actief wordt overgenomen bij het verstrijken van de leaseperiode (aankoopoptie wordt niet gelicht), wordt het actief afgeschreven over de leaseperiode, tenzij de (economische) gebruiksduur korter is.

#### **IMMATERIËLE VASTE ACTIVA**

De immateriële vaste activa worden gewaardeerd aan aanschafwaarde, tenzij deze niet verworven zijn van derden. In dat geval worden ze gewaardeerd tegen de vervaardigingsprijs, als die niet hoger is dan een voorzichtigte raming van de gebruikswaarde of van het toekomstige rendement of nut voor het bestuur van die vaste activa.

#### **VORDERINGEN OP LANGE TERMIJN**

Vorderingen worden in de balans weergegeven tegen de nominale waarde. Indien de inning van deze vorderingen twijfelachtig is, worden deze overgeboekt naar de post dubieuze debiteuren. Op dubieuze debiteuren worden correctie geboekt aan de hand van waardeverminderingen, om aan te duiden welk bedrag waarschijnlijk nog zal geïnd worden.

#### **SCHULDEN**

De schulden worden gewaardeerd tegen de nominale waarde.

## NETTO-ACTIEF

De **ontvangen investeringssubsidies en schenkingen** worden geleidelijk in resultaat genomen (verrekend) volgens hetzelfde ritme als de afschrijvingen of de waardeverminderingen op de vaste activa waarvoor deze werden verkregen. Zolang een investering in uitvoering is en dus nog niet wordt afgeschreven, wordt de verkregen investeringssubsidie nog niet verrekend.

De **voorzieningen** worden stelselmatig gevormd voor bestaande verplichtingen die zeker zijn op balansdatum en waarvan de omvang betrouwbaar kan worden bepaald. Ze worden niet gevormd voor 'waarschijnlijke' verplichtingen en worden niet gehandhaafd als ze op het einde van het financieel boekjaar hoger zijn dan wat vereist is op basis van een actuele beoordeling van de risico's en kosten voor het bestuur.



**AFSCHRIJVINGSTERMIJNEN :**

<u>Soort</u>	<u>Omschrijving</u>	<u>Inhoud</u>	<u>AFduur min</u>	<u>AFduur max</u>	<u>AFduur default</u>	<u>AFduur buitengewoon onderhoud</u>	<u>Restwaarde default</u>
Materiële Vaste Activa	Terreinen	Deze rubriek bevat naast de onbebouwde terreinen ook de gronden van wegen (wegzate), gebouwen, waterlopen en kunst(bouw)werken.	0	0	0	0	0,00
Materiële Vaste Activa	Terreinen - aanleg en uitrusting	De (afschrijfbare) aanleg en uitrusting op terreinen (bv. verharding, omheining, ...) wordt opgenomen onder de rubriek 'bebouwde terreinen'.	5	15	5	5	0,00
Materiële Vaste Activa	Gebouwen		33	33	33	10	0,00
Materiële Vaste Activa	Gebouwen - onderhoudswerken	Onderhoudswerken aan gebouwen die niet worden opgenomen in de exploitatie, worden over een kortere termijn afgeschreven. Deze termijn hangt af van de aard van het onderhoudswerk en de impact op de gebruikswaarde van het gebouw.	5	15	10	10	0,00
Materiële Vaste Activa	Wegen - verharding, slijtlaag, voetpaden, fietspaden, ....	Onder wegen worden alle elementen van het wegennet opgenomen (verharding, slijtlaag, voetpaden, fietspaden, ...).	33	33	33	33	0,00

<u>Soort</u>	<u>Omschrijving</u>	<u>Inhoud</u>	<u>AFduur min</u>	<u>AFduur max</u>	<u>AFduur default</u>	<u>AFduur buitengewoon onderhoud</u>	<u>Restwaarde default</u>
Materiële Vaste Activa	Wegen - slijtlaag (vervangen)	Het aanbrengen of vervangen van de slijtlaag wordt afgeschreven over een kortere termijn.	5	5	5		0,00
Materiële Vaste Activa	Wegen - overige infrastructuur (straatmeubilair, verkeerssignalisatie, wegbeplanting, ...)	Onder de overige infrastructuur betreffende de wegen worden onder meer straatmeubilair, verkeerssignalisatie, wegbeplanting, ... opgenomen.	10	10	10		0,00
Materiële Vaste Activa	Wegen - onderhoudswerken	Onderhoudswerken aan wegen die niet worden opgenomen in de exploitatie, worden over een kortere termijn afgeschreven. Deze termijn hangt af van de aard van het onderhoudswerk en de impact op de gebruikswaarde van de weg.	5	15	10		0,00
Materiële Vaste Activa	Waterlopen en waterbekkens		33	33	33		0,00
Materiële Vaste Activa	Waterlopen en waterbekkens - onderhoudswerken	Onderhoudswerken aan waterlopen en waterbekkens die niet worden opgenomen in de exploitatie, worden over een kortere termijn afgeschreven. Deze termijn hangt af van de aard van het onderhoudswerk en de impact op de gebruikswaarde.	5	15	10		0,00

<u>Soort</u>	<u>Omschrijving</u>	<u>Inhoud</u>	<u>AFduur min</u>	<u>AFduur max</u>	<u>AFduur default</u>	<u>AFduur buitengewoon onderhoud</u>	<u>Restwaarde default</u>
Materiële Vaste Activa	Overige onroerende infrastructuur (rioleringsnet, openbare verlichting, nutsleidingen en kunst(bouw)werken.)	Onder overige onroerende infrastructuur worden onder meer het rioleringsnet, de openbare verlichting, nutsleidingen en kunst(bouw)werken opgenomen.	33	33	33		0,00
Materiële Vaste Activa	Overige onroerende infrastructuur - onderhoudswerken	Onderhoudswerken aan overige onroerende infrastructuur die niet worden opgenomen in de exploitatie, worden over een kortere termijn afgeschreven. Deze termijn hangt af van de aard van het onderhoudswerk en de impact op de gebruikswaarde van de infrastructuur.	5	15	10		0,00
Materiële Vaste Activa	Installaties, machines en uitrusting (werkmetaal)	Onder de installaties, machines en uitrusting wordt onder meer opgenomen werkmetaal (boormachines, grasmachines, hakselaars, reanimatietoestellen, keukengerij, diepvriezers, koelkasten, ...	5	10	5	5	0,00
Materiële Vaste Activa	Meubilair	Onder meubilair wordt onder meer opgenomen kasten, stoelen, banken, bureaus... in de mate dat ze niet onroerend door bestemming zijn	10	10	10		0,00

<u>Soort</u>	<u>Omschrijving</u>	<u>Inhoud</u>	<u>AFduur min</u>	<u>AFduur max</u>	<u>AFduur default</u>	<u>AFduur buitengewoon onderhoud</u>	<u>Restwaarde default</u>
Materiële Vaste Activa	Kantooruitrusting	Onder kantooruitrusting wordt onder meer opgenomen faxtoestellen, kopieermachines, papiervernietigers, tv's, dvd-spelers, ...	5	5	5		0,00
Materiële Vaste Activa	Kantooruitrusting - informaticamateriaal	Gezien de snelle veroudering en technologische evolutie in het <u>informaticamaterieel</u> wordt deze rubriek over een kortere termijn afgeschreven. ... Informaticamateriaal bevat onder meer computers, computerschermen, beamers, laptops, ...	3	3	3		0,00
Materiële Vaste Activa	Rollend materiaal	Rollend materiaal bevat onder meer fietsen, vrachtwagens, brandweerwagens, tractoren en andere voertuigen en hun toebehoren.	5	10	5	5	0,00
Materiële Vaste Activa	Kunswerken (geen erfgoed)		0	0	0		0,00
Materiële Vaste Activa	Erfgoed		0	0	0		0,00
Immateriële Vaste Activa	Kosten van onderzoek en ontwikkeling		5	5	5		0,00
Immateriële Vaste Activa	Concessies, octrooien, licenties, knowhow, merken en soortgelijke rechten		5	5	5		0,00
materiële Vaste Activa	Goodwill		5	5	5		0,00

<b>Soort</b>	<b>Omschrijving</b>	<b>Inhoud</b>	<b>AFduur min</b>	<b>AFduur max</b>	<b>AFduur default</b>	<b>AFduur buitengewoon onderhoud</b>	<b>Restwaarde default</b>
Immateriële Vaste Activa	Plannen en studies		5	5	5		0,00



**WACHTEBEKE**  
**UITTREKSEL UIT DE NOTULEN VAN COLLEGE VAN BURGEMEESTER EN SCHEPENEN VAN  
15 FEBRUARI 2021**

---

**Aanwezig:** Rudy Van Cronenburg, Burgemeester  
Piet Penneman, Peter Van Bambost, Eddy Heirwegh, Christine Bax, Schepenen  
Lise Gosseye, Waarnemend Algemeen Directeur

**Verontschuldigd:** /

**Afwezig:** /

---

**Overdracht van niet-opgebruikte investeringskredieten van 2020 naar 2021.**

**Voorwerp en motivering**

Vanaf BBC2020 wordt er niet meer gewerkt met investeringsenveloppes maar wel met investeringsprojecten. Er zijn ook regels vastgelegd betreffende het overdragen van investeringskredieten naar een volgend boekjaar. In tegenstelling tot BBC2014 hoeven niet alle niet-opgebruikte kredieten te worden overgedragen. Er kan gekozen worden om slechts een deel van het voorziene krediet over te dragen.

In artikel 258 van het decreet lokaal bestuur is bepaald dat het college van burgemeester en schepenen voor 1 maart van het lopende boekjaar bepaalt welk gedeelte van de kredieten voor de gemeente voor investeringen en financiering, die voor het vorige boekjaar opgenomen waren in het meerjarenplan maar nog niet zijn aangewend, overgedragen worden naar het lopende boekjaar. De gemeente bezorgt de gegevens over de stand van het meerjarenplan na de overdrachten onmiddellijk in digitale vorm aan de Vlaamse Regering.

Voorstel om de kredieten in bijlage over te dragen van 2020 naar 2021.

**Regelgeving**

Wet van 29 juli 1991 betreffende de uitdrukkelijke motiveringsplicht van bestuurshandelingen en latere wijzigingen;

Bestuursdecreet van 7 december 2018;

Decreet lokaal bestuur van 22 december 2017, inzonderheid artikel 258.

**Besluit**

Art. 1 Het college van burgemeester en schepenen gaat akkoord om de investeringskredieten vermeld in bijlage over te dragen van 2020 naar 2021.

Art. 2 Afschrift van dit besluit wordt bezorgd aan de financieel directeur.

Namens het College van Burgemeester en Schepenen:

De Waarnemend Algemeen Directeur,  
Lise Gosseye

De Burgemeester,  
Rudy Van Cronenburg

Voor éénsluitend afschrift,  
WACHTEBEKE, 16 februari 2021

De Waarnemend Algemeen Directeur,

De Burgemeester,



Lise Gosseye



Rudy Van Cronenburg

Actie	Beleidsitem	Algemene rekening	Algemene omschrijving	Uitgavekrediet	Vastleggingen	Beschikbaar	Aanrekeningen	Over te dragen naar 2021
A1.2.4	0119-00	2410000	Informaticamaterieel - gemeenschapsgoederen	€ 145.000,00	€ 52.997,06	€ 92.002,94	€ 8.484,64	50 000,00
A2.2.2	0119-00	2410000	Informaticamaterieel - gemeenschapsgoederen	€ 22.000,00	€ 4.654,87	€ 17.345,13		0,00
A3.2.1	0110-00	2210007	Gebouwen - gemeenschapsgoederen - Activa in aanbouw	€ 15.000,00		€ 15.000,00		0,00
A3.2.2	0200-00	2140000	Plannen en studies	€ 60.000,00	€ 59.218,10	€ 781,90		60 000,00
A3.3.2	0670-00	2500000	Terreinen en gebouwen in leasing of via soortg recht - gemeenschapsgoederen	€ 747.009,00	€ 747.009,00		€ 747.009,00	0,00
A3.3.2	0670-00	2811000	Belang. in intergem. samenwerk. en soortg. ent. - te storten (-)	€ 458.025,00	€ 458.025,00		€ 458.025,00	0,00
A4.2.3	0741-00	2300000	Installaties, machines en uitrusting - gemeenschapsgoederen	€ 10.000,00	€ 8.845,10	€ 1.154,90		0,00
A4.2.3	0751-00	2300000	Installaties, machines en uitrusting - gemeenschapsgoederen	€ 6.000,00	€ 5.160,65	€ 839,35		0,00
A5.1.1	0752-00	2210007	Gebouwen - gemeenschapsgoederen - Activa in aanbouw	€ 20.000,00	€ 18.894,50	€ 1.105,50	€ 6.470,48	13 000,00
A5.2.1	0200-00	2240007	Wegen - Activa in aanbouw	€ 20.000,00		€ 20.000,00		10 000,00
A5.2.2	0200-00	2240007	Wegen - Activa in aanbouw	€ 30.000,00	€ 89,59	€ -89,59		0,00
A5.3.3	0680-00	2240007	Wegen - Activa in aanbouw	€ 30.000,00	€ 7.523,18	€ 22.476,82	€ 2.441,18	6 000,00
A5.3.6	0200-00	2240007	Wegen - Activa in aanbouw	€ 50.000,00	€ 1.955,18	€ -1.955,18	€ 1.955,18	0,00
A5.3.7	0742-00	2289000	Overige onroerende infrastructuur	€ 50.000,00	€ 47.775,92	€ 2.224,08	€ 43.717,30	5 000,00
A5.3.8	0990-00	2289000	Overige onroerende infrastructuur	€ 95.000,00		€ 95.000,00		95 000,00
GBB	0110-00	2210000	Gebouwen - gemeenschapsgoederen	€ 58.888,00	€ 58.137,64	€ 750,36	€ 48.645,85	10 000,00
GBB	0119-00	2410000	Informaticamaterieel - gemeenschapsgoederen	€ 100.000,00	€ 89.197,94	€ 10.802,06	€ 78.670,94	12 000,00
GBB	0200-00	2200000	Onbebouwde terreinen - gemeenschapsgoederen	€ 3.000,00	€ 3.000,00		€ 3.000,00	0,00
GBB	0200-00	2240000	Wegen		€ -1.603,49	€ 1.603,49	€ -1.603,49	0,00
GBB	0200-00	2240007	Wegen - Activa in aanbouw	€ 808.000,00	€ 797.992,53	€ 10.007,47	€ 385.009,00	422 000,00
GBB	0200-00	2300000	Installaties, machines en uitrusting - gemeenschapsgoederen	€ 6.000,00	€ 2.261,49	€ 3.738,51	€ 2.261,49	0,00
GBB	0210-00	2300000	Installaties, machines en uitrusting - gemeenschapsgoederen	€ 15.000,00		€ 15.000,00		0,00
GBB	0600-00	2140000	Plannen en studies	€ 25.000,00	€ 24.700,00	€ 300,00	€ 24.700,00	0,00
GBB	0670-00	2289000	Overige onroerende infrastructuur	€ 60.000,00	€ 30.133,21	€ 29.866,79		31 000,00
GBB	0680-00	2140000	Plannen en studies	€ 8.000,00	€ 9.580,00	€ -1.580,00		8 000,00
GBB	0680-00	2250000	Andere infrastructuur betreffende de wegen	€ 10.000,00	€ 2.146,18	€ 7.853,82	€ 2.146,18	0,00
GBB	0703-00	2410000	Informaticamaterieel - gemeenschapsgoederen	€ 5.000,00	€ 4.578,07	€ 421,93	€ 4.578,07	0,00
GBB	0705-00	2210000	Gebouwen - gemeenschapsgoederen	€ 30.000,00	€ 29.225,13	€ 774,87	€ 29.225,13	0,00
GBB	0705-00	2300000	Installaties, machines en uitrusting - gemeenschapsgoederen	€ 20.000,00	€ 15.468,44	€ 4.531,56	€ 1.086,58	15 000,00
GBB	0752-00	2210007	Gebouwen - gemeenschapsgoederen - Activa in aanbouw	€ 9.000,00	€ 8.058,60	€ 941,40	€ 7.756,10	0,00
GBB	0752-00	2300000	Installaties, machines en uitrusting - gemeenschapsgoederen	€ 15.000,00	€ 14.931,40	€ 68,60	€ 14.931,40	0,00
GBB	0990-00	2289000	Overige onroerende infrastructuur	€ 62.000,00	€ 30.250,00	€ 31.750,00	€ 22.687,50	10 000,00
GBB	0990-00	2300000	Installaties, machines en uitrusting - gemeenschapsgoederen	€ 12.000,00	€ 11.572,30	€ 427,70	€ 11.572,30	0,00
<b>Totaal over te dragen 2020 -&gt; 2021</b>								<b>747 000,00</b>





## UITTREKSEL UIT DE NOTULEN VAN HET VAST BUREAU VAN 15 FEBRUARI 2021

---

**Aanwezig:** Rudy Van Cronenburg, Voorzitter Vast Bureau  
Peter Van Bambost, Eddy Heirwegh, Christine Bax, Leden Vast Bureau  
Lise Gosseye, Waarnemend Algemeen Directeur

**Verontschuldigd:** Piet Penneman, Lid Vast Bureau

**Afwezig:** /

---

### Overdracht van niet-opgebruikte investeringskredieten van 2020 naar 2021.

#### **Voorwerp en motivering**

Vanaf BBC2020 wordt er niet meer gewerkt met investeringsenveloppes maar wel met investeringsprojecten. Er zijn ook regels vastgelegd betreffende het overdragen van investeringskredieten naar een volgend boekjaar. In tegenstelling tot BBC2014 hoeven niet alle niet-opgebruikte kredieten te worden overgedragen. Er kan gekozen worden om slechts een deel van het voorziene krediet over te dragen.

In artikel 258 van het decreet lokaal bestuur is bepaald dat het vast bureau voor 1 maart van het lopende boekjaar bepaalt welk gedeelte van de kredieten voor het OCMW voor investeringen en financiering, die voor het vorige boekjaar opgenomen waren in het meerjarenplan maar nog niet zijn aangewend, overgedragen worden naar het lopende boekjaar. Het OCMW bezorgt de gegevens over de stand van het meerjarenplan na de overdrachten onmiddellijk in digitale vorm aan de Vlaamse Regering.

Voorstel om de kredieten in bijlage over te dragen van 2020 naar 2021.

#### **Regelgeving**

Wet van 29 juli 1991 betreffende de uitdrukkelijke motiveringsplicht van bestuurshandelingen en latere wijzigingen;

Bestuursdecreet van 7 december 2018;

Decreet lokaal bestuur van 22 december 2017, inzonderheid artikel 258.

#### **Besluit**

Art. 1 Het vast bureau gaat akkoord om de investeringskredieten vermeld in bijlage over te dragen van 2020 naar 2021.

Art. 2 Afschrift van dit besluit wordt bezorgd aan de financieel directeur.

Namens het Vast Bureau:

De Waarnemend Algemeen Directeur,  
Lise Gosseye

De Voorzitter Vast Bureau,  
Rudy Van Cronenburg

Voor éénsluitend afschrift,  
WACHTEBEKE, 12 mei 2021

De Waarnemend Algemeen Directeur,

De Burgemeester,

Lise Gosseye

Rudy Van Cronenburg

## Boekjaar 2020 in grafiek

Exploitatie-uitgaven boekjaar 2020 in evolutie en grafiek

Exploitatie-ontvangsten boekjaar 2020 in evolutie en grafiek

Investeringsuitgaven boekjaar 2020 in evolutie en grafiek

Investeringsontvangsten boekjaar 2020 in evolutie en grafiek

EXPLOITATIEVERRICHTINGEN PER BELEIDSVELD

31/12/2020

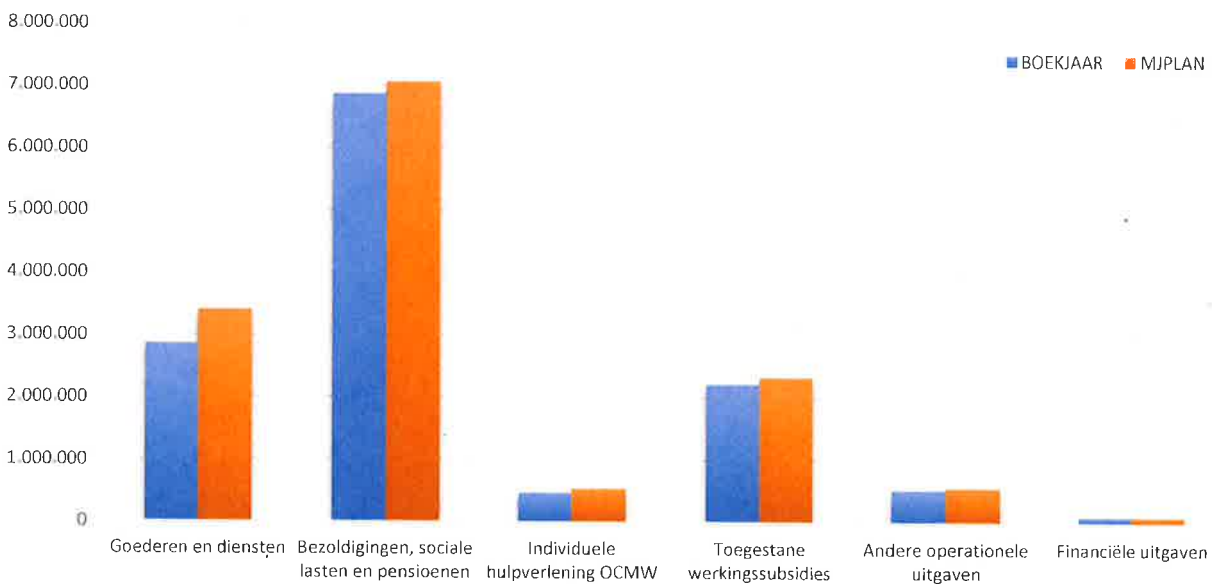
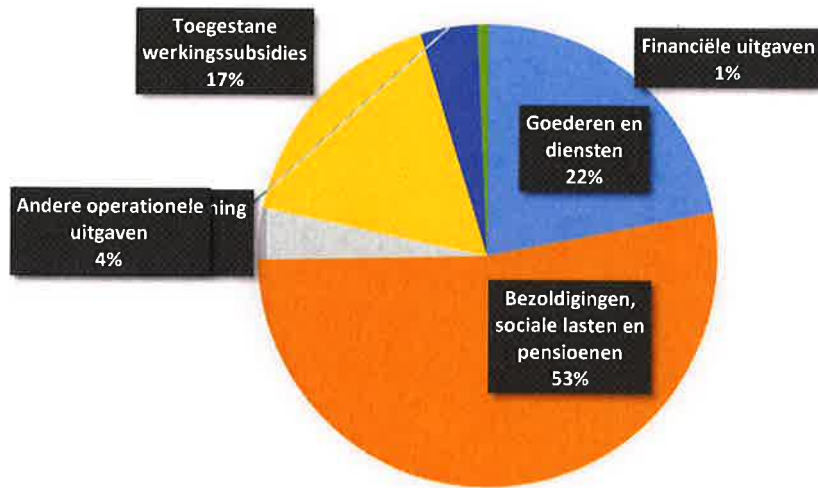
31/12/2019

<b>I. EXPLOITATIE-UITGAVEN</b>	<b>Code</b>	<b>13.010.219</b>	<b>12.351.853</b>
<b>A. Operationele uitgaven</b>	60/4	12.913.752	12.247.129
1. Goederen en diensten	60/1	2.850.768	2.791.875
0953 Woon- en zorgcentra		918.896	822.816
0112 Personeelsdienst en vorming		356.887	350.712
0200 Wegen		338.666	323.787
0110 Secretariaat		204.536	273.444
0670 Straatverlichting		104.213	96.382
0119 Overige algemene diensten		87.936	63.661
0985 Gezondheids promotie en ziektepreventie		68.893	17.841
0705 Gemeenschapscentrum		65.535	98.196
0100 Politieke organen		59.349	72.636
**** Overige beleidsvelden		645.857	672.401
2. Bezoldigingen, sociale lasten en pensioenen	62	6.863.431	6.535.285
0953 Woon- en zorgcentra		3.004.892	2.842.589
0705 Gemeenschapscentrum		433.278	398.378
0900 Sociale bijstand		361.671	320.101
0100 Politieke organen		359.495	360.378
0111 Fiscale en financiële diensten		335.977	327.813
0945 Kinderopvang		315.302	307.523
0110 Secretariaat		307.706	311.954
0130 Administratieve dienstverlening		273.639	227.648
0200 Wegen		251.212	269.887
**** Overige beleidsvelden		1.220.260	1.169.014
3. Individuele hulpverlening door het O.C.M.W.	648	468.624	318.143
4. Toegestane werkingssubsidies	649	2.212.122	2.114.929
0300 Ophalen en verwerken van huishoudelijk afval		811.753	748.119
0400 Politiediensten		737.291	719.308
0410 Brandweer		201.804	205.855
0390 Overige milieubescherming		70.370	56.322
0985 Gezondheids promotie en ziektepreventie		68.575	1.146
0909 Overige verrichtingen inzake sociaal beleid		61.000	66.491
0750 Jeugdsector- en verenigingsondersteuning		54.442	70.410
0319 Overig waterbeheer		47.476	60.022
0310 Beheer van regen- en afvalwater		28.834	23.935
**** Overige beleidsvelden		130.577	163.322
5. Andere operationele uitgaven	640/7	518.807	486.897
0953 Woon- en zorgcentra		300.005	301.172
0903 Lokale opvanginitiatieven voor asielzoekers		62.178	61.921
0900 Sociale bijstand		46.180	42.105
**** Overige beleidsvelden		110.444	81.698
<b>B. Financiële uitgaven</b>	65	96.468	104.724
0040 Transacties in verband met de openbare schuld		96.375	104.595
0903 Lokale opvanginitiatieven voor asielzoekers		52	70
0030 Financiële aangelegenheden		41	59
<b>C. Rechthebbenden uit het overschot van het boekjaar</b>	694		

EXPLOITATIEUITGAVEN BOEKJAAR 2020 IN EVOLUTIE EN GRAFIEK

1. Samenstelling van de exploitatie-uitgaven 2020 - Vergelijking jaarrekening-meerjarenplan

	BOEKJAAR		MJPLAN		REAL%
<b>Exploitatie-uitgaven</b>	<b>13.010.219</b>	100%	<b>13.966.429</b>	100%	<b>93%</b>
Goederen en diensten	2.850.768		3.401.890		84%
Bezoldigingen, sociale lasten en pensioenen	6.863.431		7.054.680		97%
<i>Onderwijzend personeel ten laste van hogere overheid</i>					
Individuele hulpverlening OCMW	468.624		535.263		88%
Toegestane werkingssubsidies	2.212.122		2.322.105		95%
Andere operationele uitgaven	518.807		555.570		93%
Financiële uitgaven	96.468		96.921		100%
Rechthebbenden uit het overschot van het boekjaar					

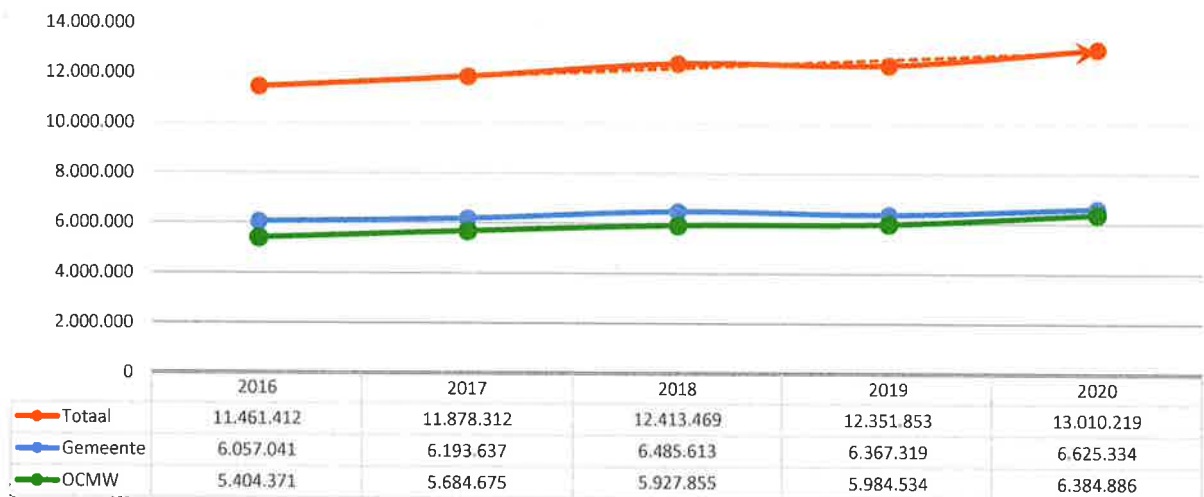
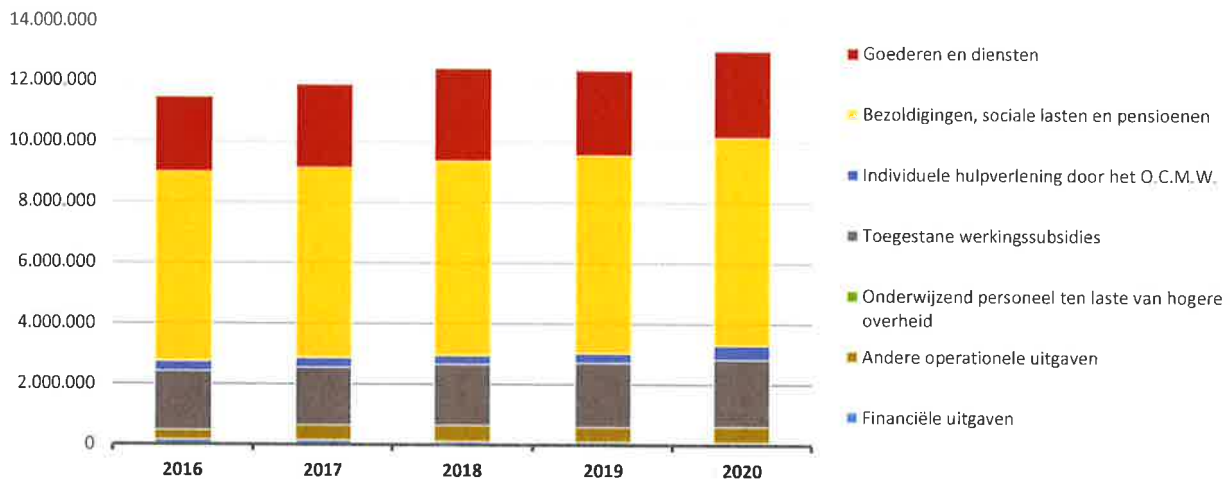


2. Evolutie van de exploitatie-uitgaven 2020-2016

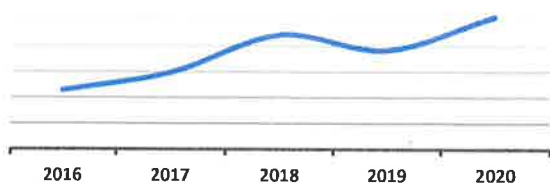
▲ stijging ▼ daling

	2020	2019	2018
<b>▲ Exploitatie-uitgaven</b>	<b>13.010.219</b>	<b>12.351.853</b>	<b>12.413.469</b>
▲ Goederen en diensten	2.850.768	2.791.875	3.038.178
▲ Bezoldigingen, sociale lasten en pensioenen	6.863.431	6.535.285	6.423.641
<i>Onderwijzend personeel ten laste van hogere overheid</i>			
▲ Individuele hulpverlening door het O.C.M.W.	468.624	318.143	293.002
▲ Toegestane werkingsubsidies *	2.212.122	2.114.929	2.015.210
▲ Andere operationele uitgaven	518.807	486.897	529.114
▼ Financiële uitgaven	96.468	104.724	114.323

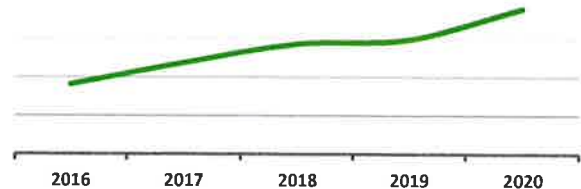
\* Exclusief de 'gemeentelijke bijdrage in het tekort van het OCMW'



Gemeente

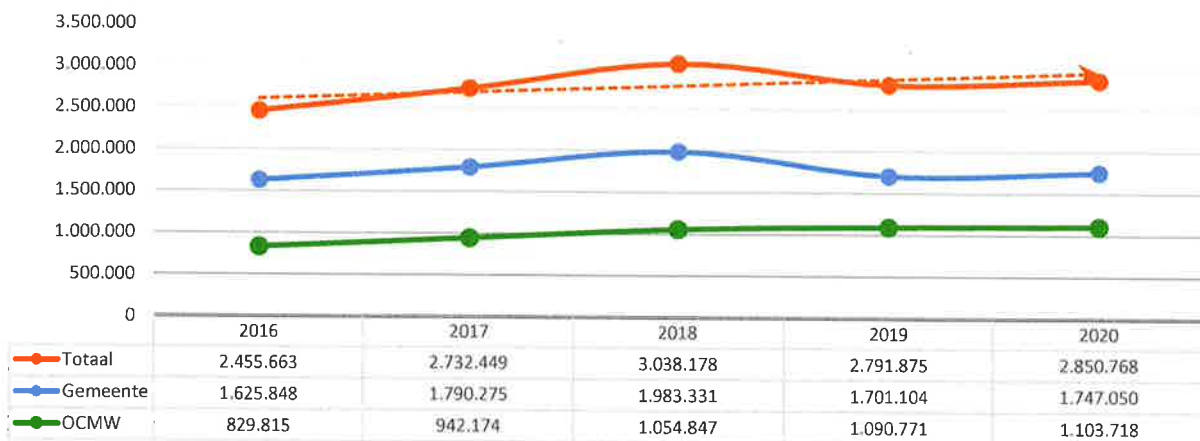
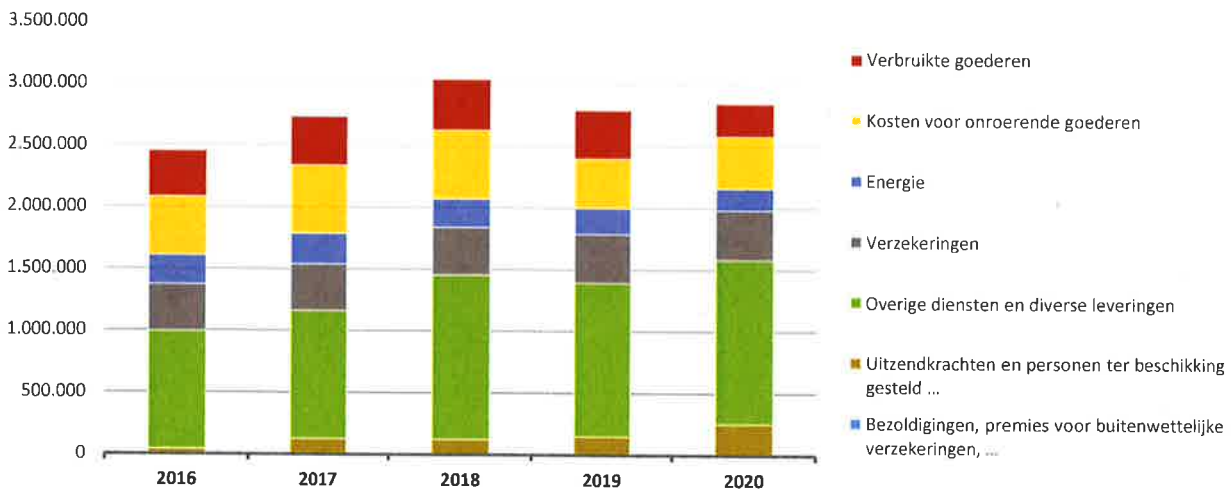


OCMW

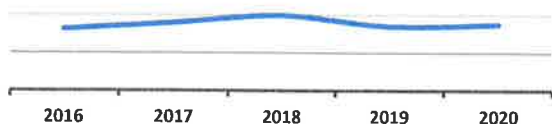


3. Evolutie van de 'goederen en diensten' 2020-2016

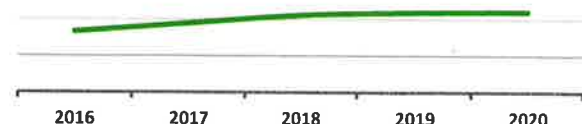
	2020	2019	2018
▲ stijging ▼ daling			
▲ <b>Goederen en diensten</b>	<b>2.850.768</b>	<b>2.791.875</b>	<b>3.038.178</b>
▼ Verbruikte goederen	265.209	389.591	407.696
▲ Kosten voor onroerende goederen	424.304	401.887	557.285
▼ Energie	174.995	212.628	231.585
▼ Elektriciteit	140.514	160.450	174.532
▼ Gas	34.048	49.434	55.526
▼ Aardolieproducten	432	2.743	1.527
▲ Verzekeringen	403.330	394.079	385.685
▲ Overige diensten en diverse leveringen	1.329.353	1.243.574	1.332.114
▲ Uitzendkrachten en personen ter beschikking gesteld ...	253.578	150.116	123.813
Bezoldigingen, premies voor buitenwettelijke verzekeringen, ...			



Gemeente



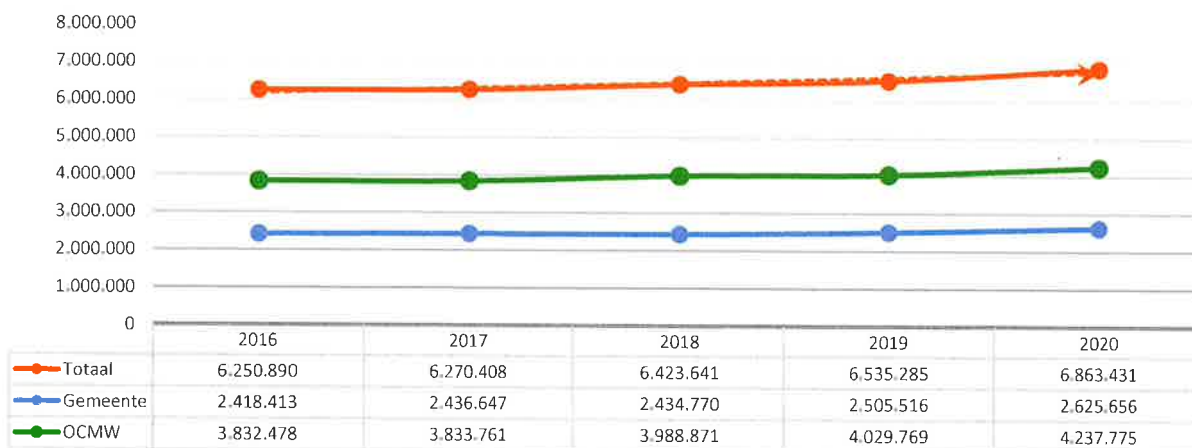
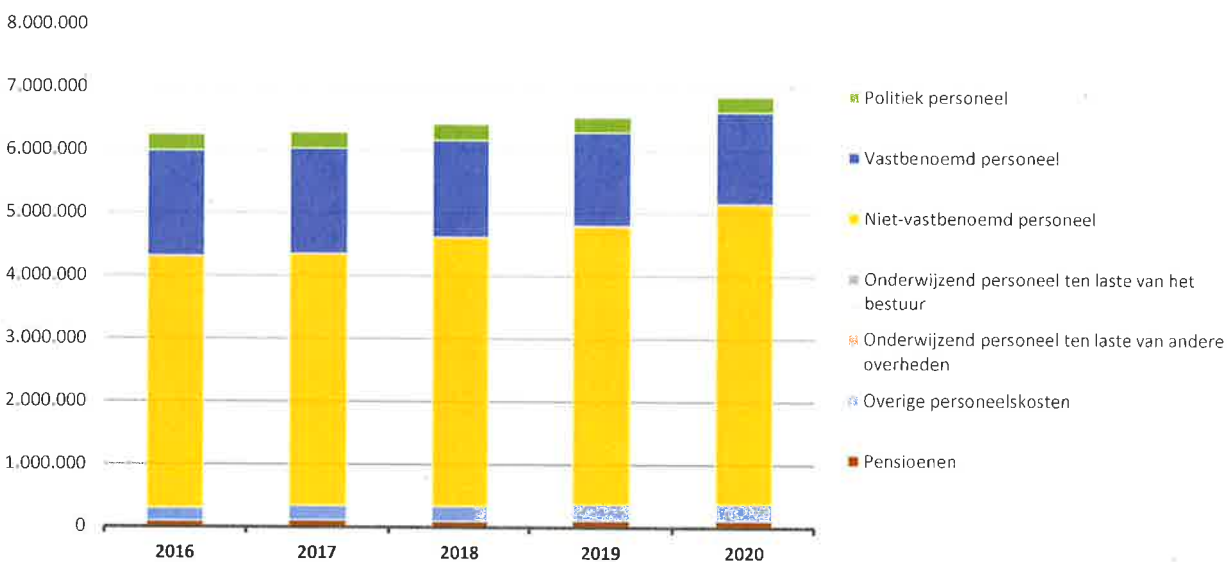
OCMW



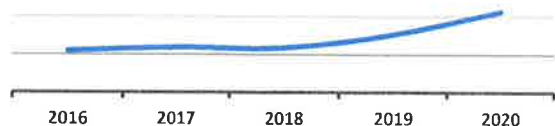


4. Evolutie van de personeelskosten 2020-2016

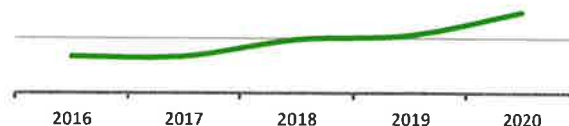
	2020	2019	2018
<b>▲ Personeelskosten</b>	<b>6.863.431</b>	<b>6.535.285</b>	<b>6.423.641</b>
▲ Bezooldigingen en werkgeversbijdragen	6.488.606	6.168.853	6.089.868
▲ Politiek personeel	247.804	247.606	264.505
▼ Vastbenoemd personeel	1.462.931	1.487.660	1.540.187
▲ Niet-vastbenoemd personeel	4.777.871	4.433.586	4.285.176
○ Onderwijzend personeel ten laste van het bestuur			
○ Onderwijzend personeel ten laste van andere overheden			
▲ Overige personeelskosten	264.631	255.149	238.796
▼ Pensioenen	110.194	111.283	94.978



Gemeente



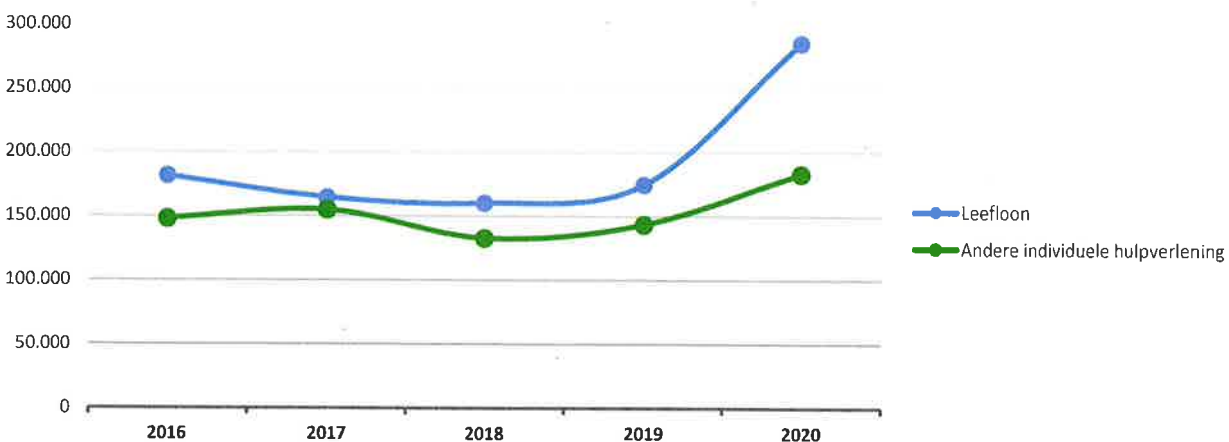
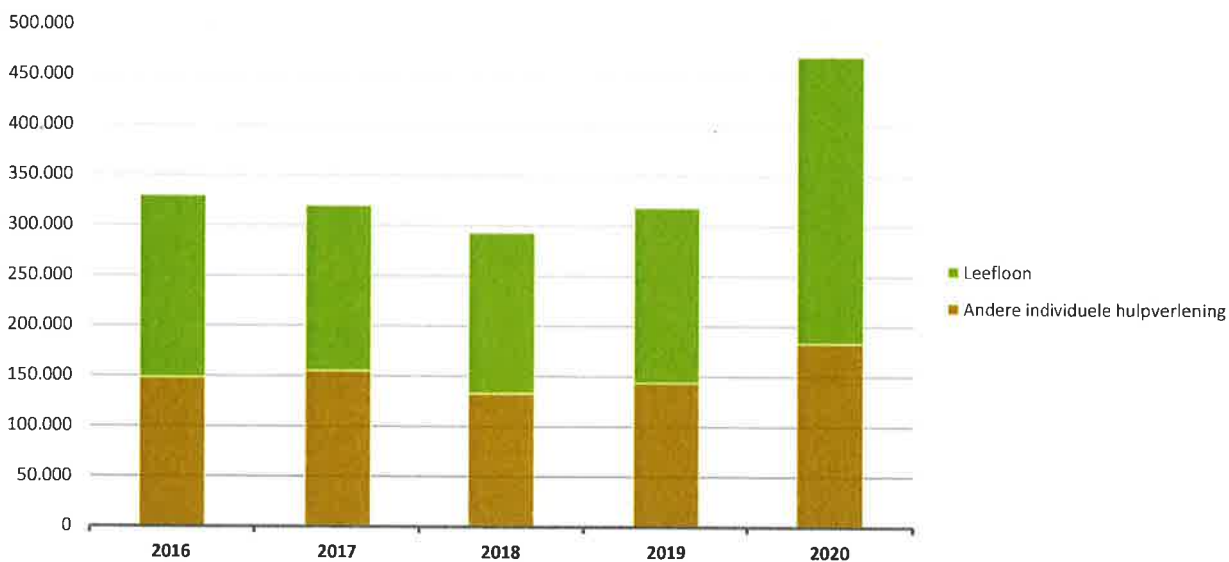
OCMW





5. Evolutie van de individuele hulpverlening door het OCMW 2020-2016

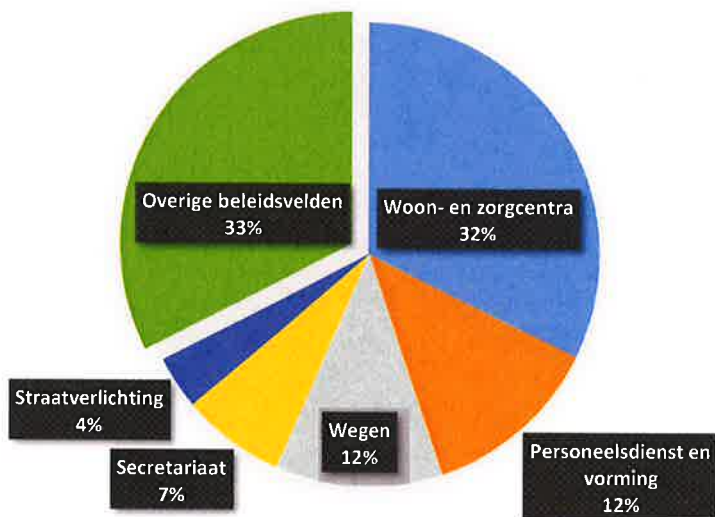
	2020	2019	2018
▲ stijging ▼ daling			
▲ <b>Individuele hulpverlening door het OCMW</b>	<b>468.624</b>	<b>318.143</b>	<b>293.002</b>
▲ Leefloon	285.529	174.615	160.239
▲ Andere individuele hulpverlening	183.095	143.528	132.763



6. Verdeling van de 'goederen en diensten' per beleidsveld 2020-2019 / meerjarenplan 2020

▲ stijging ▼ daling

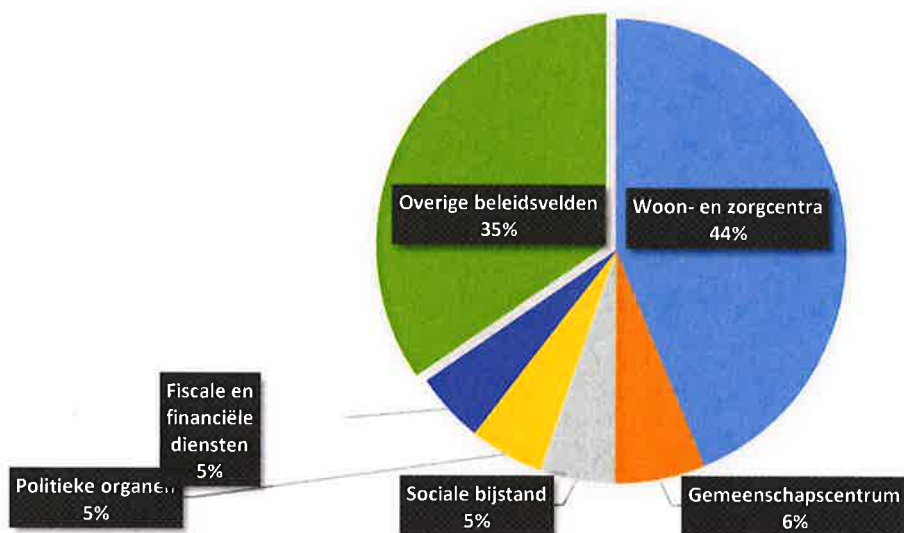
	2020	2019	MJPLAN
<b>▲ Goederen en diensten</b>	<b>2.850.768</b>	<b>2.791.875</b>	<b>3.401.890</b>
▲ 0953 Woon- en zorgcentra	918.896	822.816	967.096
▲ 0112 Personeelsdienst en vorming	356.887	350.712	365.862
▲ 0200 Wegen	338.666	323.787	380.110
▼ 0110 Secretariaat	204.536	273.444	300.374
▲ 0670 Straatverlichting	104.213	96.382	112.000
▲ 0119 Overige algemene diensten	87.936	63.661	79.110
▲ 0985 Gezondheids promotie en ziektepreventie	68.893	17.841	85.000
▼ 0705 Gemeenschapscentrum	65.535	98.196	99.826
▼ 0100 Politieke organen	59.349	72.636	74.000
▼ 0703 Openbare bibliotheken	51.932	57.293	70.719
▲ 0900 Sociale bijstand	46.432	45.551	61.263
▲ 0990 Begraafplaatsen	43.480	25.831	53.662
▼ 0190 Overig algemeen bestuur	38.657	59.714	59.023
▼ 0945 Kinderopvang	37.618	66.811	50.163
▲ 0790 Erediensten	32.729	2.456	33.300
▲ 0751 Gemeentelijke dienstverlening gericht op kinderen &	31.361		58.100
▲ 0952 Assistentiewoningen	30.423	15.402	28.245
▼ 0020 Fiscale aangelegenheden	29.695	31.289	28.804
▲ 0741 Sportpromotie en -evenementen	25.731		80.000
▲ 0410 Brandweer	23.956		10.000
▼ **** Overige beleidsvelden	253.844	368.054	405.233



7. Verdeling van de personeelskosten per beleidsveld 2020-2019 / meerjarenplan 2020

▲ stijging ▼ daling

	2020	2019	MJPLAN
<b>▲ Personeelskosten</b>	<b>6.863.431</b>	<b>6.535.285</b>	<b>7.054.680</b>
▲ 0953 Woon- en zorgcentra	3.004.892	2.842.589	3.102.946
▲ 0705 Gemeenschapscentrum	433.278	398.378	437.053
▲ 0900 Sociale bijstand	361.671	320.101	371.737
▼ 0100 Politieke organen	359.495	360.378	356.309
▲ 0111 Fiscale en financiële diensten	335.977	327.813	339.484
▲ 0945 Kinderopvang	315.302	307.523	320.596
▼ 0110 Secretariaat	307.706	311.954	318.163
▲ 0130 Administratieve dienstverlening	273.639	227.648	280.789
▼ 0200 Wegen	251.212	269.887	262.297
▲ 0112 Personeelsdienst en vorming	221.875	183.862	241.114
▲ 0680 Groene ruimte	191.357	166.276	195.460
▲ 0600 Ruimtelijke planning	169.126	148.548	175.352
▲ 0703 Openbare bibliotheken	161.525	160.840	168.061
▲ 0119 Overige algemene diensten	144.037	128.575	149.243
▼ 0948 Poetsdienst	97.994	105.735	106.727
▲ 0309 Overig afval- en materialenbeheer	58.923	58.528	59.740
▲ 0903 Lokale opvanginitiatieven voor asielzoekers	57.999	55.767	58.288
▲ 0740 Sportsector- en verenigingsondersteuning	52.479	44.288	52.942
▼ 0990 Begraafplaatsen	51.783	52.548	51.909
▼ 0750 Jeugdsector- en verenigingsondersteuning	13.098	13.975	6.470
▼ **** Overige beleidsvelden	64	50.071	



8. Verdeling van de toegestane subsidies per beleidsveld 2020-2019 / meerjarenplan 2020

▲ stijging ▼ daling

	2020	2019	MJPLAN
<b>▲ Toegestane subsidies</b>	<b>2.212.122</b>	<b>2.114.929</b>	<b>2.322.105</b>
▲ 0300 Ophalen en verwerken van huishoudelijk afval	811.753	748.119	782.396
▲ 0400 Politiediensten	737.291	719.308	737.291
▼ 0410 Brandweer	201.804	205.855	227.373
▲ 0390 Overige milieubescherming	70.370	56.322	71.722
▲ 0985 Gezondheidspromotie en ziektepreventie	68.575	1.146	108.652
▼ 0909 Overige verrichtingen inzake sociaal beleid	61.000	66.491	75.229
▼ 0750 Jeugdsector- en verenigingsondersteuning	54.442	70.410	61.568
▼ 0319 Overig waterbeheer	47.476	60.022	72.027
▲ 0310 Beheer van regen- en afvalwater	28.834	23.935	30.000
▲ 0710 Feesten en plechtigheden	28.690	26.930	28.450
▼ 0740 Sportsector- en verenigingsondersteuning	26.731	27.247	27.540
▼ 0629 Overig woonbeleid	14.874	15.834	16.000
▲ 0115 Welzijn op het werk	12.782	10.316	13.000
▲ 0490 Overige elementen van openbare orde en veiligheid	12.353	12.300	14.000
▼ 0790 Erediensten	12.163	49.345	32.646
0709 Overige culturele instellingen	8.661	8.661	8.661
▲ 0160 Hulp aan het buitenland	7.700	5.200	7.700
0500 Handel en middenstand	5.000	5.000	5.000
0200 Wegen	1.000	1.000	1.000
0440 Overige hulpdiensten	275	275	275
▼ **** Overige beleidsvelden	348	1.214	1.575



31/12/2020

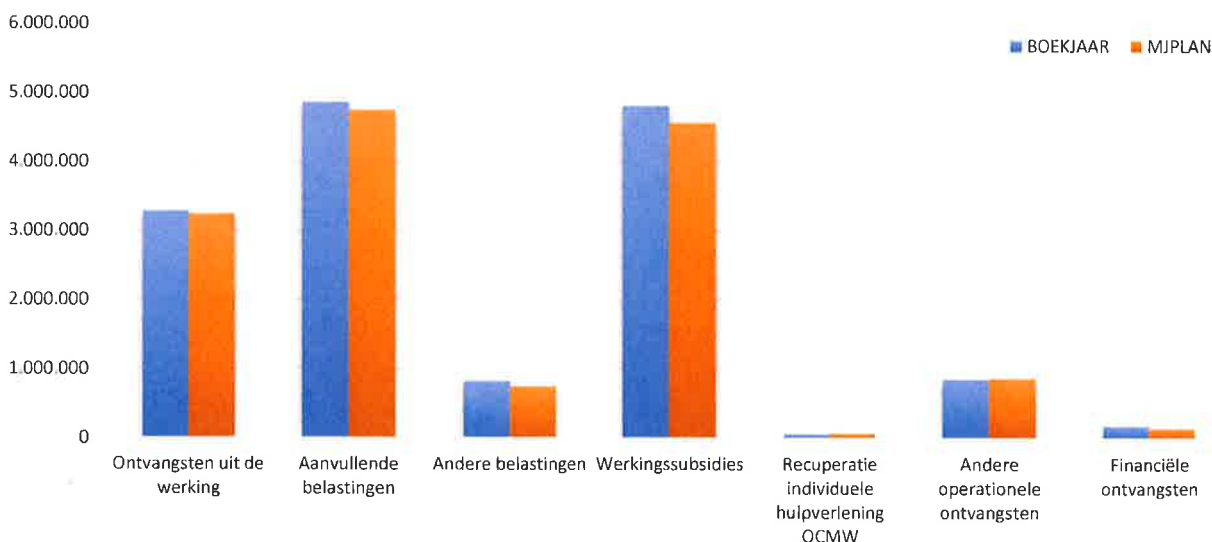
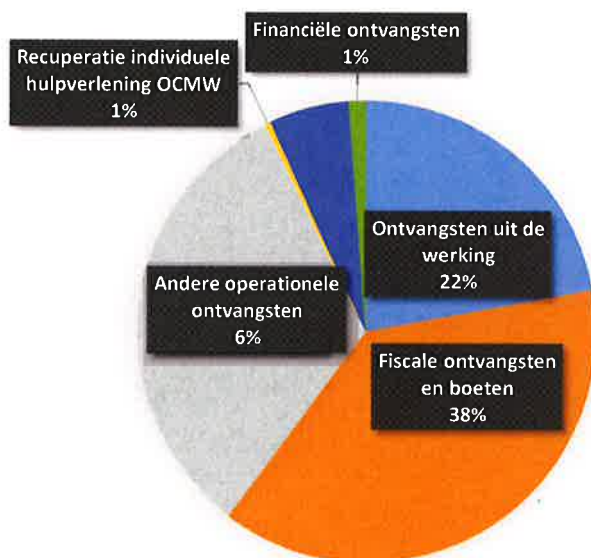
31/12/2019

II. EXPLOITATIE-ONTVANGSTEN	Code	14.850.443	14.172.243
A. Operationele ontvangsten	70/4	14.675.184	13.943.554
1. Ontvangsten uit de werking	70	3.278.876	3.806.003
0953 Woon- en zorgcentra		2.898.922	3.292.608
0952 Assistentiewoningen		128.621	129.033
0945 Kinderopvang		56.006	86.071
0600 Ruimtelijke planning		44.090	34.320
0948 Poetsdienst		26.658	33.372
0705 Gemeenschapscentrum		21.039	69.158
0741 Sportpromotie en -evenementen		18.745	
**** Overige beleidsvelden		84.795	161.440
2. Fiscale ontvangsten en boeten	73	5.678.494	5.781.389
a. Aanvullende belastingen		4.857.398	4.988.908
Opcentiemen op de onroerende voorheffing	7300	1.779.350	1.748.219
Aanvullende belasting op de personenbelasting	7301	2.969.505	3.128.926
Andere aanvullende belastingen	7302/9	108.544	111.763
b. Andere belastingen en boetes	731/9	821.096	792.481
Diftar/ophaalronde	73322	296.424	279.355
Jaarlijkse milieubelasting	73321	177.705	178.085
Tweede verblijven	7377	149.195	148.400
Leegstaande woningen en gebouwen	7374	89.490	45.286
Verspreiding kosteloos reclamedrukwerk	73424	26.438	27.769
Overige belastingen	****	81.845	113.586
3. Werkingssubsidies		4.807.557	3.456.490
a. Algemene werkingssubsidies		2.907.104	2.693.358
Gemeentefonds (basis- en aanvullende dotatie)	7400	2.172.042	1.964.857
Andere algemene werkingssubsidies	7401/4	735.062	728.501
b. Specifieke werkingssubsidies	7405/9	1.900.453	763.131
0953 Woon- en zorgcentra		1.021.113	209.281
0900 Sociale bijstand		316.520	153.545
0945 Kinderopvang		250.904	178.691
0903 Lokale opvanginitiatieven voor asielzoekers		144.596	174.163
0948 Poetsdienst		60.293	13.916
0190 Overig algemeen bestuur		47.543	1.047
0112 Personeelsdienst en vorming		37.659	1.308
**** Overige beleidsvelden		21.825	31.181
4. Recuperatie individuele hulpverlening	748	59.092	36.691
5. Andere operationele ontvangsten	742/7	851.164	862.982
0112 Personeelsdienst en vorming		332.598	346.303
0953 Woon- en zorgcentra		198.355	217.253
0111 Fiscale en financiële diensten		104.602	102.010
**** Overige beleidsvelden		215.609	197.416
B. Financiële ontvangsten	75	175.259	228.689
0640 Elektriciteitsvoorziening		103.298	155.826
0650 Gasvoorziening		68.864	68.864
0030 Financiële aangelegenheden		2.160	3.039
0510 Nijverheid		907	907
**** Overige beleidsvelden		30	52
C. Tussenkost door derden in het tekort van het boekjaar	794		



1. Samenstelling van de exploitatieontvangsten 2020 - Vergelijking rekening-meerjarenplan

	BOEKJAAR		MJPLAN		REAL%
<b>Exploitatieontvangsten</b>	<b>14.850.443</b>	100%	<b>14.368.439</b>	100%	<b>103%</b>
Ontvangsten uit de werking	3.278.876		3.235.301		101%
Fiscale ontvangsten en boeten	5.678.494		5.490.643		103%
<i>Aanvullende belastingen</i>	<i>4.857.398</i>		<i>4.745.493</i>		<i>102%</i>
<i>Andere belastingen</i>	<i>821.096</i>		<i>745.150</i>		<i>110%</i>
Werkingsubsidies	4.807.557		4.562.045		105%
Recuperatie individuele hulpverlening OCMW	59.092		69.175		85%
Andere operationele ontvangsten	851.164		867.512		98%
Financiële ontvangsten	175.259		143.763		122%
Tussenkost door derden in het tekort van het boekjaar					



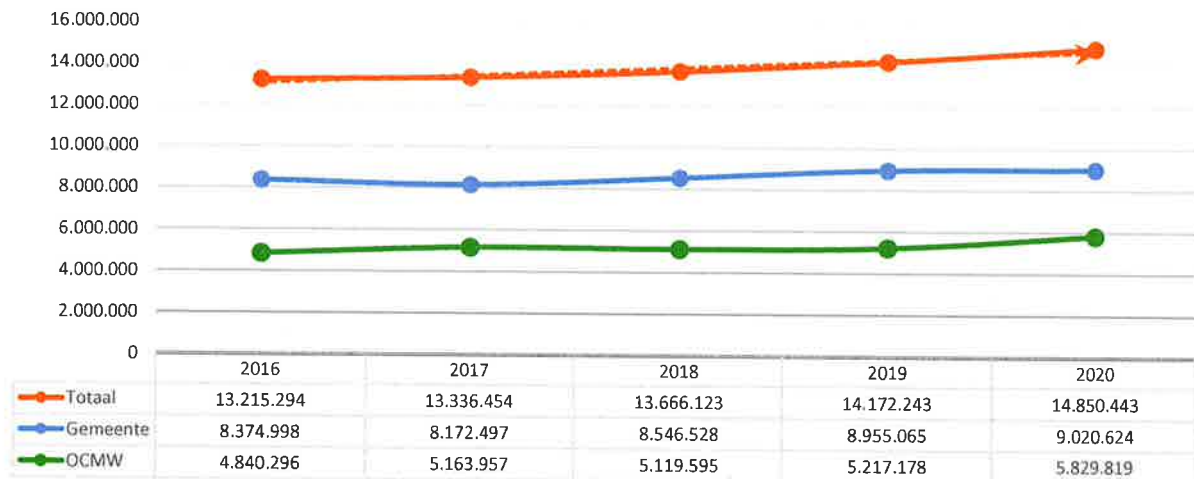
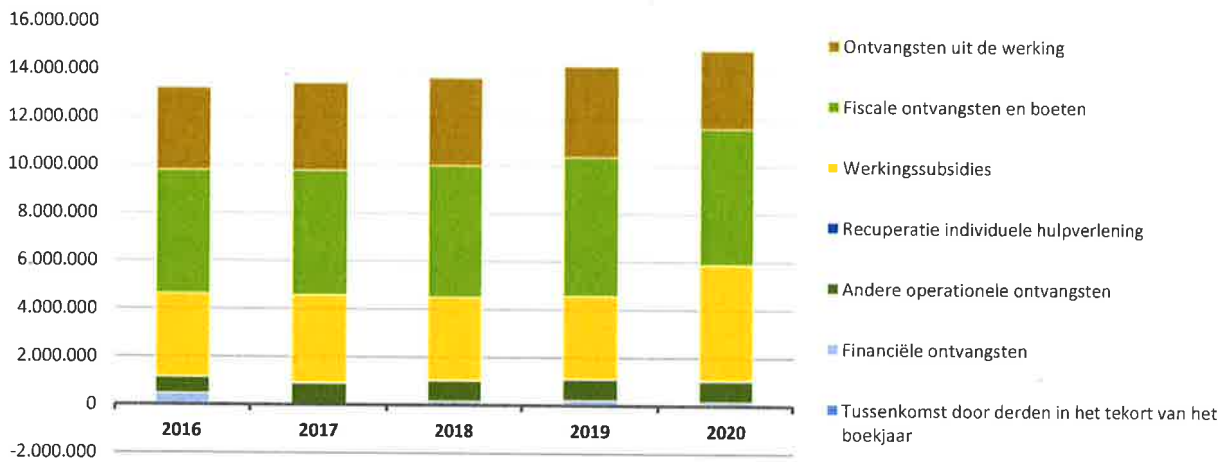
EXPLOITATIEONTVANGSTEN BOEKJAAR 2020 IN EVOLUTIE EN GRAFIEK

2. Evolutie van de exploitatie-ontvangsten 2020-2016

▲ stijging ▼ daling

	2020	2019	2018
▲ <b>Exploitatie-ontvangsten</b>	<b>14.850.443</b>	<b>14.172.243</b>	<b>13.666.123</b>
▼ Ontvangsten uit de werking	3.278.876	3.806.003	3.670.429
▼ Fiscale ontvangsten en boeten	5.678.494	5.781.389	5.485.704
▼ Aanvullende belastingen	4.857.398	4.988.908	4.678.763
▲ Andere belastingen en boeten	821.096	792.481	806.941
▲ Werkingssubsidies <sup>4</sup>	4.807.557	3.456.490	3.453.844
▲ Recuperatie individuele hulpverlening	59.092	36.691	39.506
▼ Andere operationele ontvangsten	851.164	862.982	836.804
▼ Financiële ontvangsten	175.259	228.689	179.835
Tussenkost door derden in het tekort van het boekjaar			

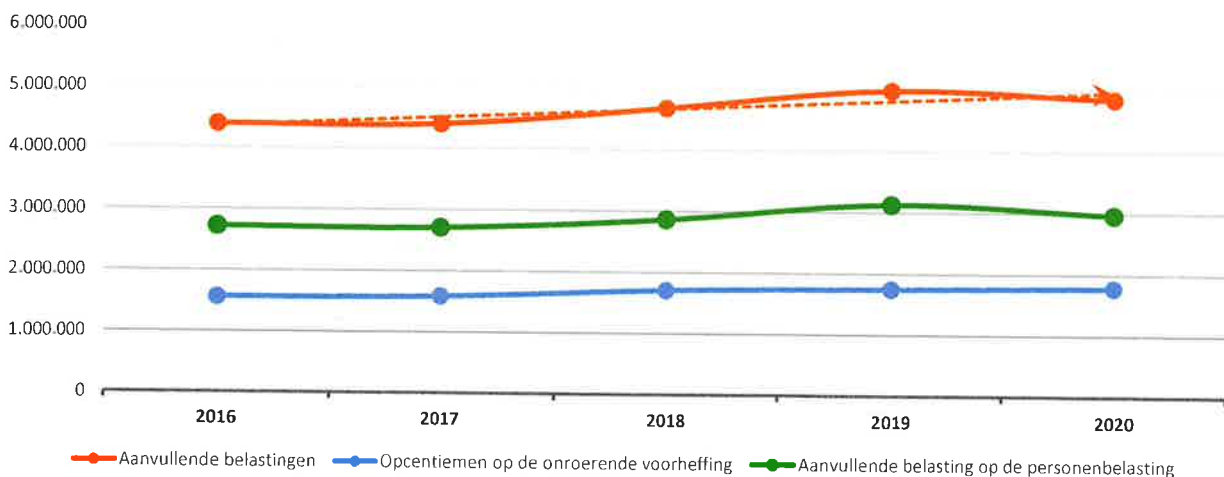
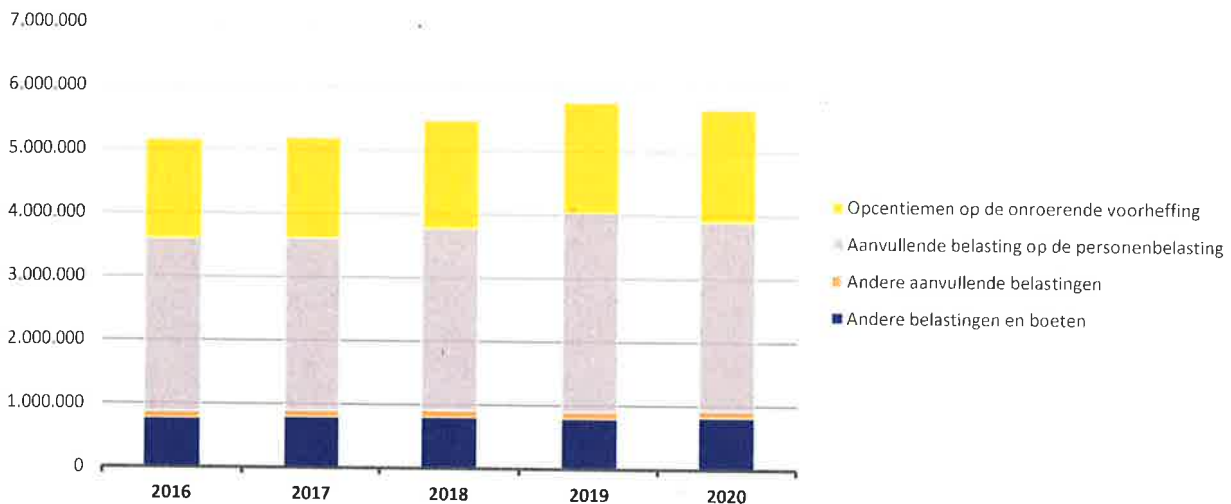
<sup>4</sup> Exclusief de 'gemeentelijke bijdrage in het tekort van het OCMW'



3. Evolutie van de fiscale ontvangsten en boeten 2020-2016

▲ stijging ▼ daling

	2020	2019	2018
<b>▼ Fiscale ontvangsten</b>	<b>5.678.494</b>	<b>5.781.389</b>	<b>5.485.704</b>
▼ Aanvullende belastingen	4.857.398	4.988.908	4.678.763
▲ <i>Opcentiemen op de onroerende voorheffing</i>	1.779.350	1.748.219	1.707.970
▼ <i>Aanvullende belasting op de personenbelasting</i>	2.969.505	3.128.926	2.860.453
▼ <i>Andere aanvullende belastingen</i>	108.544	111.763	110.340
▲ <i>Andere belastingen en boeten</i>	821.096	792.481	806.941
▲ <i>Diftar/ophaalronde</i>	296.424	279.355	272.993
▼ <i>Jaarlijkse milieubelasting</i>	177.705	178.085	174.254
▲ <i>Tweede verblijven</i>	149.195	148.400	151.400
▲ <i>Leegstaande woningen en gebouwen</i>	89.490	45.286	37.635
▼ <i>Verspreiding kosteloos reclamedrukwerk</i>	26.438	27.769	30.983
▼ <i>Andere belastingen op de afgifte van administratieve stukke</i>	25.104	42.789	64.544
▲ <i>Niet-bebouwde gronden</i>	21.050	17.875	19.675
▲ <i>Afgifte zakken, klevers, recipiënten</i>	10.470	9.617	10.835
▼ <i>Verblijfsbelasting</i>	6.734	16.594	17.386
▼ <i>Plaatsrecht markten</i>	5.529	6.731	7.044
▼ <i>Overige belastingen</i>	12.958	19.980	20.192

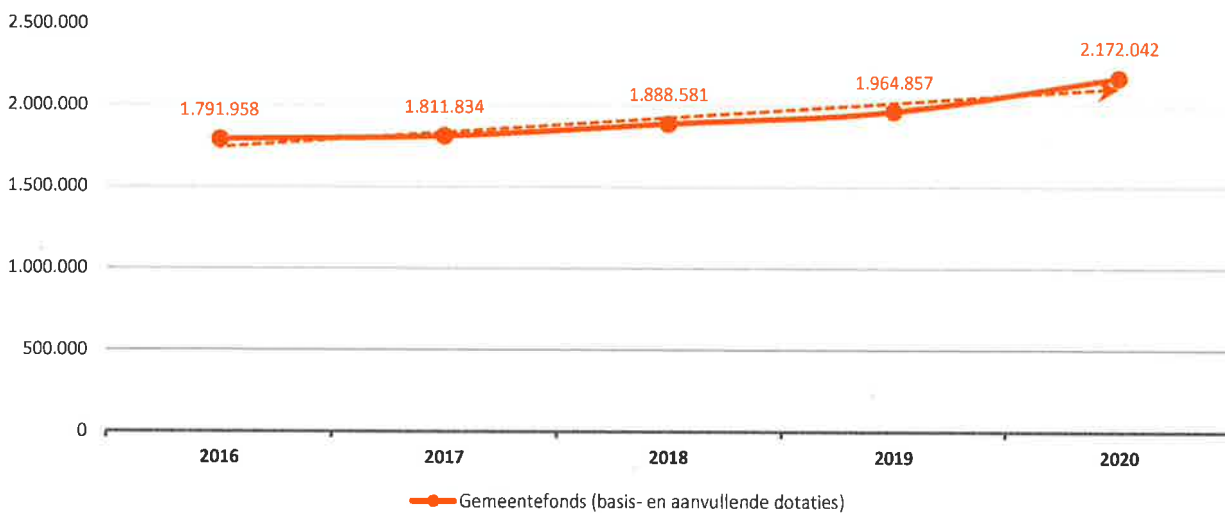
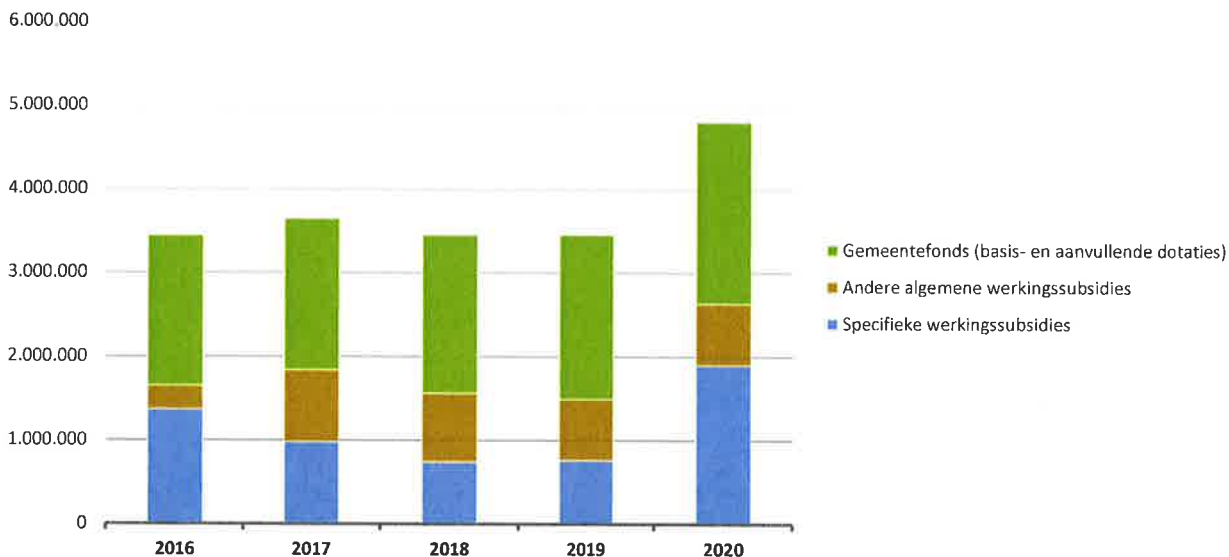




4. Evolutie van de werkingssubsidies 2020-2016

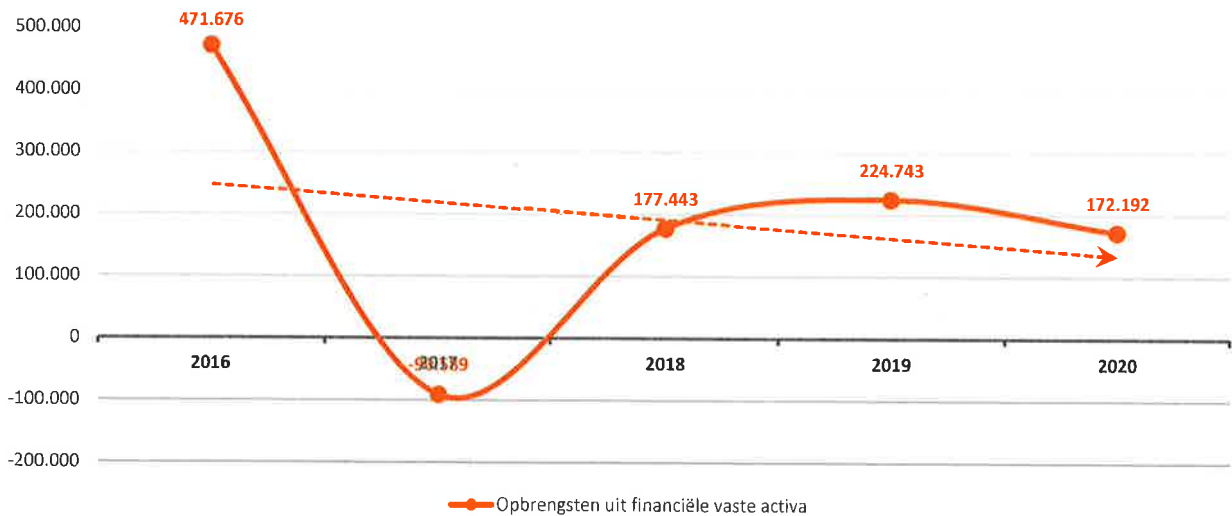
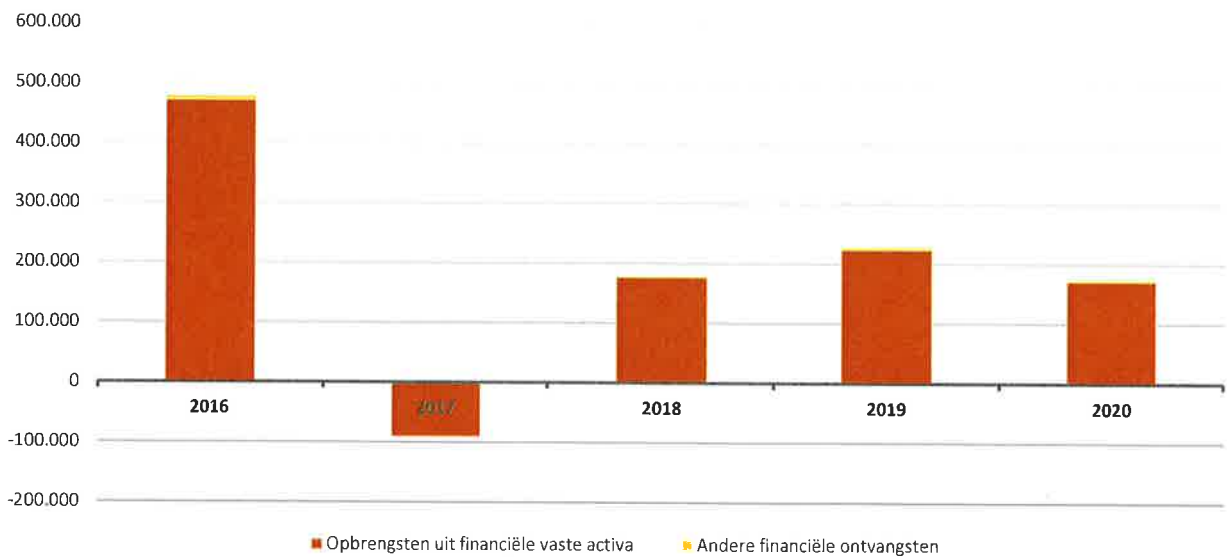
▲ stijging ▼ daling

	2020	2019	2018
<b>▲ Werkingssubsidies</b>	<b>4.807.557</b>	<b>3.456.490</b>	<b>3.453.844</b>
▲ Gemeentefonds (basis- en aanvullende dotaties)	2.172.042	1.964.857	1.888.581
▲ Andere algemene werkingssubsidies *	735.062	728.501	824.284
▲ Specifieke werkingssubsidies	1.900.453	763.131	740.979



5. Evolutie van de financiële ontvangsten 2020-2016

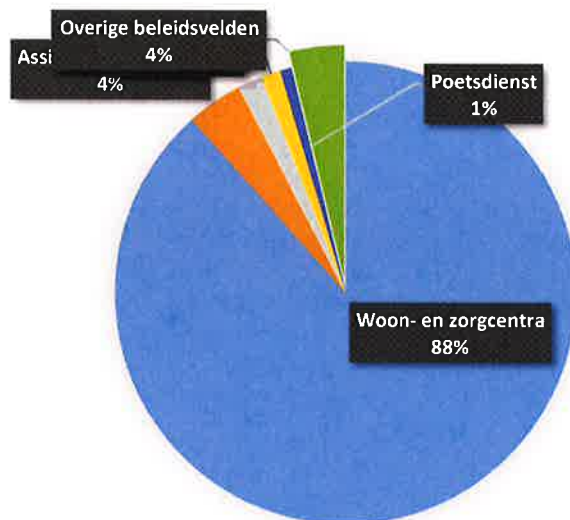
	2020		2019		2018	
▲ stijging ▼ daling						
▼ Financiële ontvangsten	175.259	100%	228.689	100%	179.835	100%
▼ Opbrengsten uit financiële vaste activa	172.192		224.743		177.443	
▼ Andere financiële ontvangsten	3.067		3.946		2.393	



6. Verdeling van de ontvangsten uit de werking per beleidsveld 2020-2019 / meerjarenplan 2020

▲ stijging ▼ daling

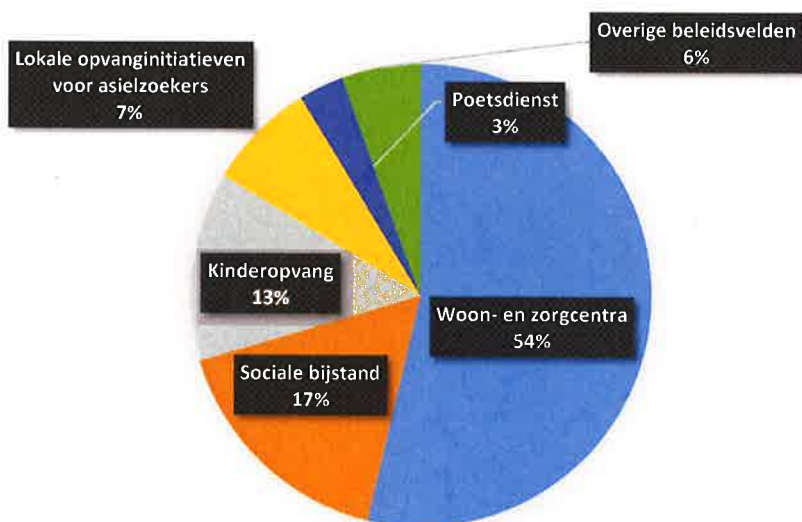
	2020	2019	MJPLAN
<b>▼ Ontvangsten uit de werking</b>	<b>3.278.876</b>	<b>3.806.003</b>	<b>3.235.301</b>
▼ 0953 Woon- en zorgcentra	2.898.922	3.292.608	2.861.651
▼ 0952 Assistentiewoningen	128.621	129.033	130.750
▼ 0945 Kinderopvang	56.006	86.071	63.001
▲ 0600 Ruimtelijke planning	44.090	34.320	24.000
▼ 0948 Poetsdienst	26.658	33.372	29.000
▼ 0705 Gemeenschapscentrum	21.039	69.158	32.350
▲ 0741 Sportpromotie en -evenementen	18.745		22.000
▲ 0751 Gemeentelijke dienstverlening gericht op kinderen &	15.554		16.000
▲ 0640 Elektriciteitsvoorziening	14.243	11.361	14.243
▲ 0900 Sociale bijstand	11.361	7.725	
▼ **** Overige beleidsvelden	43.638	142.353	42.306



7. Verdeling van de specifieke werkingssubsidies per beleidsveld 2020-2019 / meerjarenplan 2020

▲ stijging ▼ daling

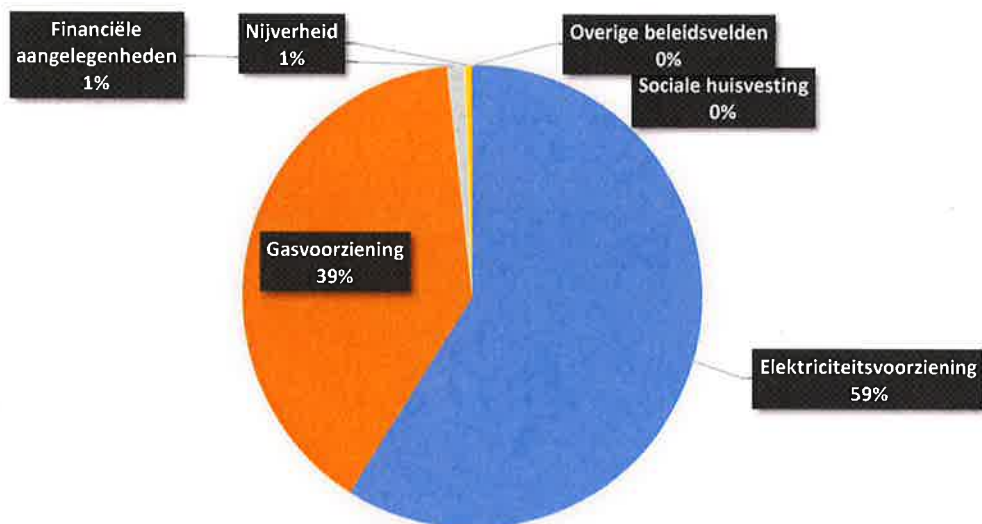
	2020	2019	MJPLAN
<b>▲ Specifieke werkingssubsidies</b>	<b>1.900.453</b>	<b>763.131</b> 100%	<b>1.560.047</b>
▲ 0953 Woon- en zorgcentra	1.021.113	209.281	840.455
▲ 0900 Sociale bijstand	316.520	153.545	359.712
▲ 0945 Kinderopvang	250.904	178.691	192.530
▼ 0903 Lokale opvanginitiatieven voor asielzoekers	144.596	174.163	145.700
▲ 0948 Poetsdienst	60.293	13.916	20.550
▲ 0190 Overig algemeen bestuur	47.543	1.047	
▲ 0112 Personeelsdienst en vorming	37.659	1.308	
▲ 0200 Wegen	15.612	11.100	
▲ 0750 Jeugdsector- en verenigingsondersteuning	4.239		
▲ 0705 Gemeenschapscentrum	1.038		
▼ **** Overige beleidsvelden	937	20.081	1.100



8. Verdeling van de financiële ontvangsten per beleidsveld 2020-2019 / meerjarenplan 2020

▲ stijging ▼ daling

	2020		2019		MJPLAN	
▼ <b>Financiële ontvangsten</b>	<b>175.259</b>	100%	<b>228.689</b>	100%	<b>143.763</b>	100%
▼ 0640 Elektriciteitsvoorziening	103.298		155.826		72.243	
▲ 0650 Gasvoorziening	68.864		68.864		68.700	
▼ 0030 Financiële aangelegenheden	2.160		3.039		1.250	
0510 Nijverheid	907		907		1.520	
▼ 0930 Sociale huisvesting	31		44		50	
▼ 0110 Secretariaat			9			

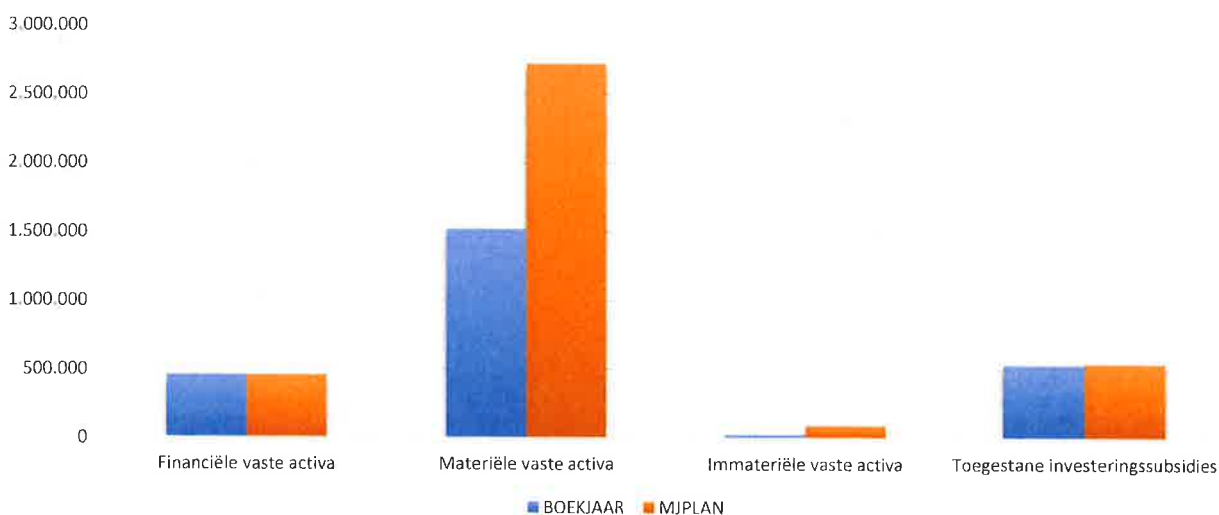
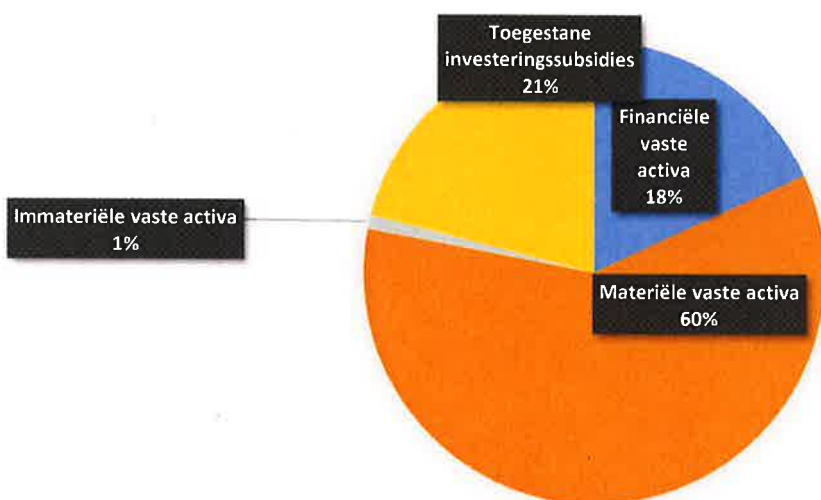


**INVESTERINGSVERRICHTINGEN PER BELEIDSVELD**
**31/12/2020**
**31/12/2019**

<b>UITGAVEN</b>	<b>Code</b>	<b>2.533.969</b>	<b>1.199.551</b>
<b>I. Investerings in financiële vaste activa</b>	<b>28</b>	<b>458.025</b>	<b>150</b>
0670 Straatverlichting		458.025	
0190 Overig algemeen bestuur			150
<b>II. Investerings in materiële vaste activa</b>		<b>1.518.654</b>	<b>1.056.165</b>
<b>Onroerende goederen</b>		<b>1.346.729</b>	<b>879.393</b>
0670 Straatverlichting		676.299	
0200 Wegen		388.361	769.217
0953 Woon- en zorgcentra		118.980	
0110 Secretariaat		48.646	6.169
0742 Sportinfrastructuur		43.717	
0705 Gemeenschapscentrum		29.225	2.937
0990 Begraafplaatsen		22.688	2.239
0752 Infrastructuur en faciliteiten ten behoeve van kinderen en jongeren		14.227	
0680 Groene ruimte		4.587	11.776
**** Overige beleidsvelden			87.056
<b>Roerende goederen</b>		<b>171.924</b>	<b>176.771</b>
0119 Overige algemene diensten		91.810	39.643
0953 Woon- en zorgcentra		22.252	26.378
0752 Infrastructuur en faciliteiten ten behoeve van kinderen en jongeren		14.931	
0990 Begraafplaatsen		11.572	4.985
0741 Sportpromotie en -evenementen		8.845	
0751 Gemeentelijke dienstverlening gericht op kinderen & jongeren		5.161	
0703 Openbare bibliotheken		4.578	13.093
0900 Sociale bijstand		3.521	8.994
0200 Wegen		2.261	2.735
0903 Lokale opvanginitiatieven voor asielzoekers		1.761	621
**** Overige beleidsvelden		5.231	80.322
<b>Vooruitbetalingen op investeringen in materiële vaste activa</b>	<b>2906</b>		
<b>III. Investerings in immateriële vaste activa</b>	<b>21</b>	<b>24.700</b>	
0600 Ruimtelijke planning		24.700	
<b>IV. Toegestane investeringsubsidies</b>	<b>664</b>	<b>532.590</b>	<b>143.236</b>
0790 Erediensten		350.000	
0310 Beheer van regen- en afvalwater		125.000	125.000
0400 Politiediensten		38.888	
0410 Brandweer		18.702	18.236

1. Samenstelling van de investeringsuitgaven 2020 - Vergelijking rekening-meerjarenplan

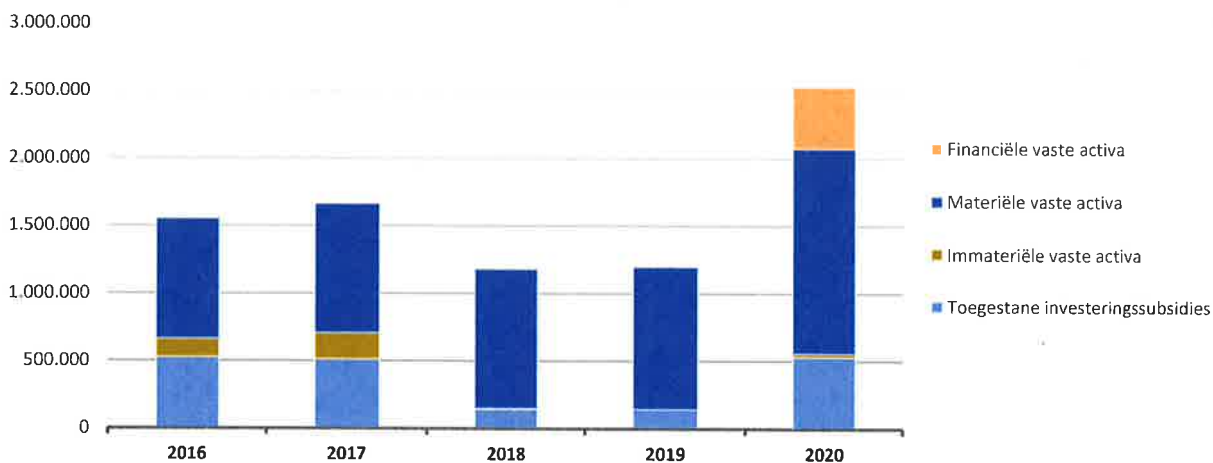
	BOEKJAAR		MJPLAN		REAL%
<b>Investeringsuitgaven</b>	<b>2.533.969</b>	100%	<b>3.814.391</b>	100%	<b>66%</b>
Financiële vaste activa	458.025		458.025		100%
Materiële vaste activa	1.518.654		2.721.317		56%
Gemeenschapsgoederen en bedrijfsmatige MVA	1.518.654		2.721.317		56%
<i>Terreinen en gebouwen</i>	214.077		361.833		59%
<i>Wegen en overige infrastructuur</i>	456.353		1.135.000		40%
<i>Roerende goederen</i>	171.924		477.475		36%
<i>Leasing en soortgelijke rechten</i>	676.299		747.009		91%
<i>Erfgoed</i>					
Andere materiële vaste activa					
<i>Terreinen en gebouwen</i>					
<i>Roerende goederen</i>					
Immateriële vaste activa	24.700		93.000		27%
Toegestane investeringsubsidies	532.590		542.049		98%





2. Evolutie van de investeringsuitgaven 2020-2016

	2020		2019		2018	
<b>Investeringsuitgaven</b>	<b>2.533.969</b>	100%	<b>1.199.551</b>	100%	<b>1.179.531</b>	100%
Financiële vaste activa	458.025	18%	150	0%		0%
Materiële vaste activa	1.518.654	60%	1.056.165	88%	1.030.002	87%
Gemeenschapsgoederen en bedrijfsmatige MVA	1.518.654		1.056.165		1.030.002	
<i>Terreinen en gebouwen</i>	214.077		91.401		492.451	
<i>Wegen en overige infrastructuur</i>	456.353		787.992		385.759	
<i>Roerende goederen</i>	171.924		176.771		151.793	
<i>Leasing en soortgelijke rechten</i>	676.299					
<i>Erfgoed</i>						
Overige materiële vaste activa						
<i>Onroerende goederen</i>						
<i>Roerende goederen</i>						
Immateriële vaste activa	24.700	1%		0%	6.171	0%
Toegestane investeringssubsidies	532.590	21%	143.236	12%	143.357	12%





## 3. Verdeling van de investeringsuitgaven per beleidsveld 2020-2019 / meerjarenplan 2020

	2020	2019	MJPLAN
<b>Financiële vaste activa</b>	<b>458.025</b>	<b>150</b>	<b>458.025</b>
0670 Straatverlichting	458.025		458.025
0190 Overig algemeen bestuur		150	
0510 Nijverheid			
<b>Materiële vaste activa</b>	<b>1.518.654</b>	<b>1.056.165</b>	<b>2.721.317</b>
0670 Straatverlichting	676.299		807.009
0200 Wegen	390.622	771.951	837.000
0953 Woon- en zorgcentra	141.232	26.378	238.500
0119 Overige algemene diensten	91.810	39.643	267.000
0110 Secretariaat	48.646	10.998	73.888
0742 Sportinfrastructuur	43.717		50.000
0990 Begraafplaatsen	34.260	7.224	169.000
0705 Gemeenschapscentrum	30.312	43.325	50.000
0752 Infrastructuur en faciliteiten ten behoeve van kinderen en jongeren	29.158		44.000
0741 Sportpromotie en -evenementen	8.845		10.000
0751 Gemeentelijke dienstverlening gericht op kinderen & jongeren	5.161		6.000
0680 Groene ruimte	4.587	11.776	40.000
0703 Openbare bibliotheken	4.578	13.093	5.000
0900 Sociale bijstand	3.521	8.994	14.350
0903 Lokale opvanginitiatieven voor asielzoekers	1.761	621	6.675
**** Overige beleidsvelden	4.144	122.162	102.895
<b>Imateriële vaste activa</b>	<b>24.700</b>		<b>93.000</b>
0600 Ruimtelijke planning	24.700		25.000
0909 Overige verrichtingen inzake sociaal beleid			
0200 Wegen			60.000
0945 Kinderopvang			
0953 Woon- en zorgcentra			
**** Overige beleidsvelden			8.000
<b>Toegestane investeringssubsidies</b>	<b>532.590</b>	<b>143.236</b>	<b>542.049</b>
0790 Erediensten	350.000		350.000
0310 Beheer van regen- en afvalwater	125.000	125.000	125.000
0400 Politiediensten	38.888		47.809
0410 Brandweer	18.702	18.236	19.240

## INVESTERINGSVERRICHTINGEN PER BELEIDSVELD

31/12/2020

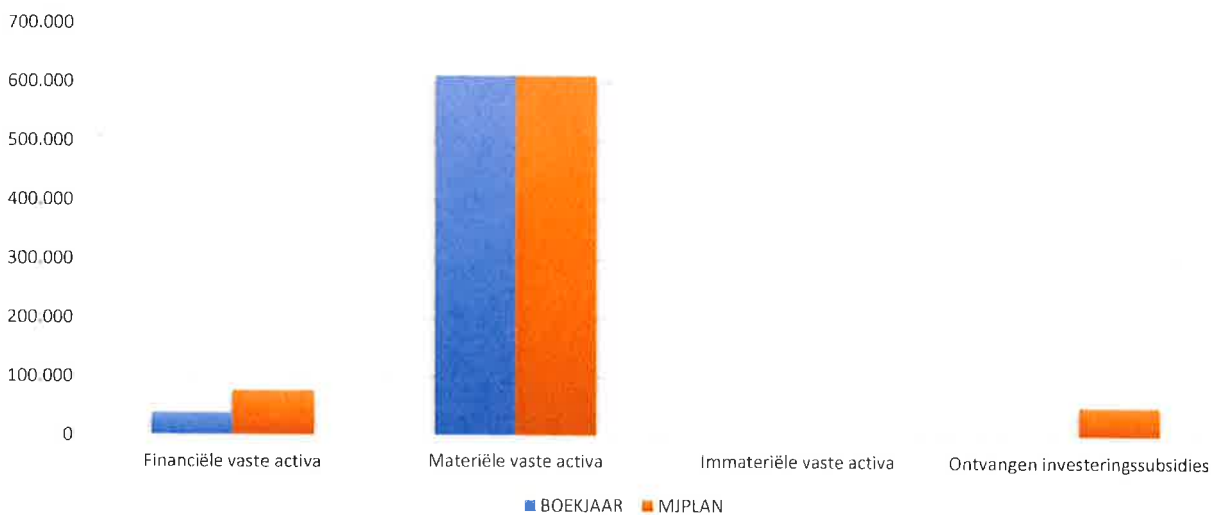
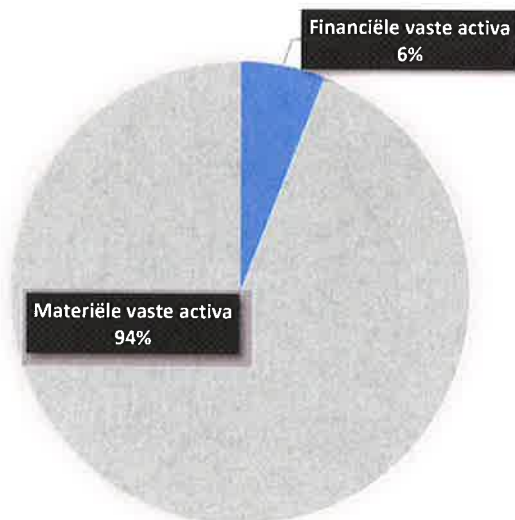
31/12/2019

ONTVANGSTEN	Code	648.889	282.354
I. Verkoop van financiële vaste activa	28	38.169	224.054
0670 Straatverlichting		38.169	
0640 Elektriciteitsvoorziening			224.054
II. Verkoop van materiële vaste activa		610.720	
Onroerende goederen		610.720	
0670 Straatverlichting		610.720	
Roerende goederen			
Vooruitbetalingen op investeringen in materiële vaste activa	176		
III. Verkoop van immateriële vaste activa	21		
IV. Investeringsubsidies en -schenkingen	150-18-4951/2		58.300
0200 Wegen			58.300

INVESTERINGSONTVANGSTEN BOEKJAAR 2020 IN EVOLUTIE EN GRAFIEK

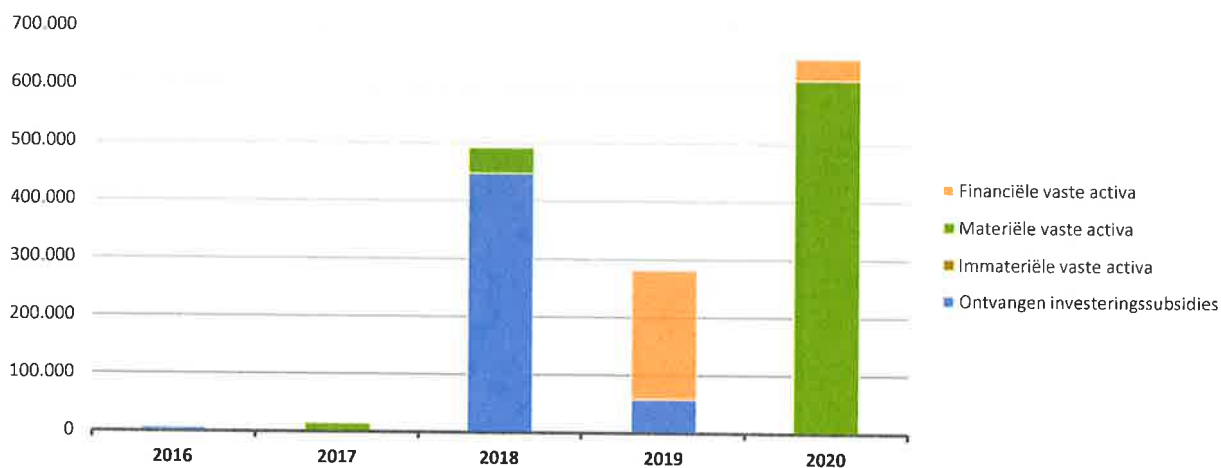
1. Samenstelling van de investeringsontvangsten 2020 - Vergelijking rekening-meerjarenplan

	BOEKJAAR		MJPLAN		REAL%
<b>Investeringsontvangsten</b>	<b>648.889</b>	100%	<b>737.058</b>	100%	<b>88%</b>
Financiële vaste activa	38.169		<b>76.338</b>		<b>50%</b>
Materiële vaste activa	610.720		<b>610.720</b>		<b>100%</b>
Gemeenschapsgoederen en bedrijfsmatige MVA	610.720		610.720		100%
<i>Terreinen en gebouwen</i>					
<i>Wegen en overige infrastructuur</i>	610.720		610.720		100%
<i>Roerende goederen</i>					
<i>Leasing en soortgelijke rechten</i>					
<i>Erfgoed</i>					
Andere materiële vaste activa					
<i>Onroerende goederen</i>					
<i>Roerende goederen</i>					
Immateriële vaste activa					
Ontvangen investeringssubsidies			<b>50.000</b>		



2. Evolutie van de investeringsontvangsten 2020-2016

	2020	2019	2018
<b>Investeringsontvangsten</b>	<b>648.889</b> 100%	<b>282.354</b> 100%	<b>491.819</b> 100%
Financiële vaste activa	38.169	224.054	
Materiële vaste activa	610.720		43.753
Gemeenschapsgoederen en bedrijfsmatige MVA	610.720		43.753
<i>Terreinen en gebouwen</i>			28.013
<i>Wegen en overige infrastructuur</i>	610.720		
<i>Roerende goederen</i>			15.740
<i>Leasing en soortgelijke rechten</i>			
<i>Erfgoed</i>			
Overige materiële vaste activa			
<i>Onroerende goederen</i>			
<i>Roerende goederen</i>			
Immateriële vaste activa			
Ontvangen investeringssubsidies		58.300	448.067



3. Verdeling van de investeringsontvangsten per beleidsveld 2020-2019 / meerjarenplan 2020

	2020		2019		MJPLAN	
<b>Financiële vaste activa</b>	<b>38.169</b>	100%	<b>224.054</b>	100%	<b>76.338</b>	100%
0670 Straatverlichting	38.169	100%			76.338	100%
0640 Elektriciteitsvoorziening			224.054	100%		
<b>Materiële vaste activa</b>	<b>610.720</b>	100%			<b>610.720</b>	100%
0670 Straatverlichting	610.720	100%			610.720	100%
<b>Imateriële vaste activa</b>						
<b>Ontvangen investeringssubsidies</b>			<b>58.300</b>	100%	<b>50.000</b>	100%
0990 Begraafplaatsen					20.000	40%
0200 Wegen			58.300	100%	30.000	51%

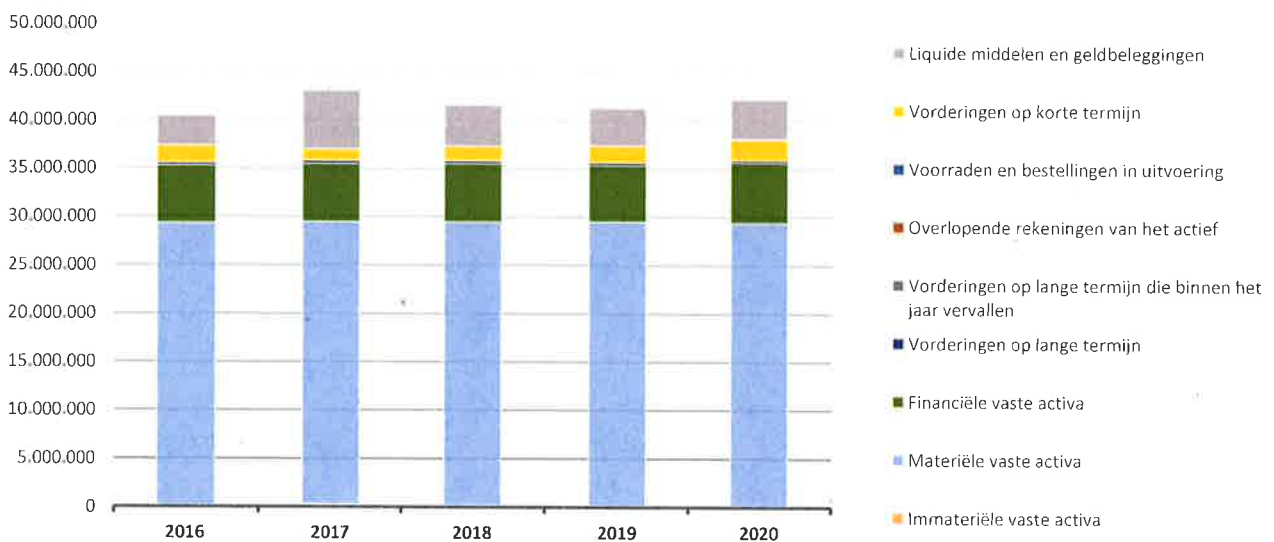
ACTIVA	2020	2019
<b>I. Vlottende activa</b>	<b>6.261.355,44</b>	<b>5.668.555,14</b>
A. Liquide middelen en geldbeleggingen	4.113.155,74	3.928.453,28
B. Vorderingen op korte termijn	2.134.199,70	1.726.101,86
1. Vorderingen uit ruiltransacties	476.785,94	405.451,41
2. Vorderingen uit niet-ruiltransacties	1.657.413,76	1.320.650,45
C. Voorraden en bestellingen in uitvoering	0,00	0,00
D. Overlopende rekeningen van het actief	0,00	0,00
E. Vorderingen op lange termijn die binnen het jaar vervallen	14.000,00	14.000,00
<b>II. Vaste activa</b>	<b>35.954.819,09</b>	<b>35.643.988,18</b>
A. Vorderingen op lange termijn	278.734,11	292.734,11
1. Vorderingen uit ruiltransacties	278.734,11	292.734,11
2. Vorderingen uit niet-ruiltransacties	0,00	0,00
B. Financiële vaste activa	6.275.206,63	5.831.326,62
1. Extern verzelfstandigde agentschappen	0,00	0,00
2. Intergemeentelijke samenwerkingsverbanden en soortgelijke entiteiten	2.893.048,56	2.449.168,55
3. OCMW-verenigingen	150,00	150,00
4. Andere financiële vaste activa	3.382.008,07	3.382.008,07
C. Materiële vaste activa	29.340.176,26	29.411.810,96
1. Gemeenschapsgoederen	28.919.893,13	28.991.527,83
a. Terreinen en gebouwen	20.402.872,13	20.486.991,44
b. Wegen en overige infrastructuur	5.538.471,59	6.001.572,77
c. Installaties, machines en uitrusting	277.500,27	278.169,30
d. Meubilair, kantooruitrusting en rollend materieel	233.353,71	248.026,65
e. Leasing en soortgelijke rechten	2.396.290,12	1.905.362,36
f. Erfgoed	71.405,31	71.405,31
2. Bedrijfsmatige materiële vaste activa	0,00	0,00
a. Terreinen en gebouwen	0,00	0,00
b. Installaties, machines en uitrusting	0,00	0,00
c. Meubilair, kantooruitrusting en rollend materieel	0,00	0,00
d. Leasing en soortgelijke rechten	0,00	0,00
3. Overige materiële vaste activa	420.283,13	420.283,13
a. Terreinen en gebouwen	420.283,13	420.283,13
b. Roerende goederen	0,00	0,00
D. Immateriële vaste activa	60.702,09	108.116,49
<b>TOTAAL ACTIVA</b>	<b>42.216.174,53</b>	<b>41.312.543,32</b>

PASSIVA	2020	2019
<b>I. Schulden</b>	<b>8.641.148,76</b>	<b>8.142.476,72</b>
A. Schulden op korte termijn	2.516.608,10	1.724.190,81
1. Schulden uit ruiltransacties	1.318.448,62	952.741,71
a. Voorzieningen voor risico's en kosten	653.720,59	563.002,80
b. Financiële schulden	0,00	0,00
c. Niet-financiële schulden uit ruiltransacties	664.728,03	389.738,91
2. Schulden uit niet-ruiltransacties	486.015,02	168.418,76
3. Overlopende rekeningen van het passief	0,00	0,00
4. Schulden op lange termijn die binnen het jaar vervallen	712.144,46	603.030,34
B. Schulden op lange termijn	6.124.540,66	6.418.285,91
1. Schulden uit ruiltransacties	6.124.540,66	6.218.977,54
a. Voorzieningen voor risico's en kosten	1.288.682,20	1.295.432,71
1. Pensioenen en soortgelijke verplichtingen	1.288.682,20	1.295.432,71
2. Andere risico's en kosten	0,00	0,00
b. Financiële schulden	4.835.858,46	4.923.544,83
c. Niet-financiële schulden uit ruiltransacties	0,00	0,00
2. Schulden uit niet-ruiltransacties	0,00	199.308,37
<b>II. Nettoactief</b>	<b>33.575.025,77</b>	<b>33.170.066,60</b>
A. Kapitaalssubsidies en schenkingen	2.417.447,91	2.371.069,56
B. Gecumuleerd overschot of tekort	424.470,99	89.913,77
C. Herwaarderingsreserves	950.288,37	926.264,77



1. Samenstelling van de activa

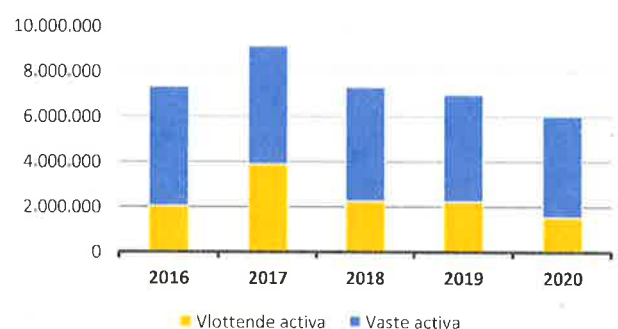
	2020		2019		2018	
<b>ACTIVA</b>	<b>42.216.175</b>	100%	<b>41.312.543</b>	100%	<b>41.588.641</b>	100%
<b>Vlottende activa</b>	<b>6.261.355</b>	15%	<b>5.668.555</b>	14%	<b>5.755.713</b>	14%
Liquide middelen en geldbeleggingen	4.113.156		3.928.453		4.280.329	
Vorderingen op korte termijn	2.134.200		1.726.102		1.461.384	
<i>Vorderingen uit ruiltransacties</i>	<i>476.786</i>		<i>405.451</i>		<i>534.397</i>	
<i>Vorderingen uit niet-ruiltransacties</i>	<i>1.657.414</i>		<i>1.320.650</i>		<i>926.987</i>	
Vorraden en bestellingen in uitvoering						
Overlopende rekeningen van het actief						
Vorderingen op lange termijn die binnen het jaar vervallen	14.000		14.000		14.000	
<b>Vaste activa</b>	<b>35.954.819</b>	85%	<b>35.643.988</b>	86%	<b>35.832.928</b>	86%
Vorderingen op lange termijn	278.734		292.734		306.734	
Financiële vaste activa	6.275.207		5.831.327		6.047.584	
Materiële vaste activa	29.340.176		29.411.811		29.294.744	
Immateriële vaste activa	60.702		108.116		183.866	



Gemeente



OCMW



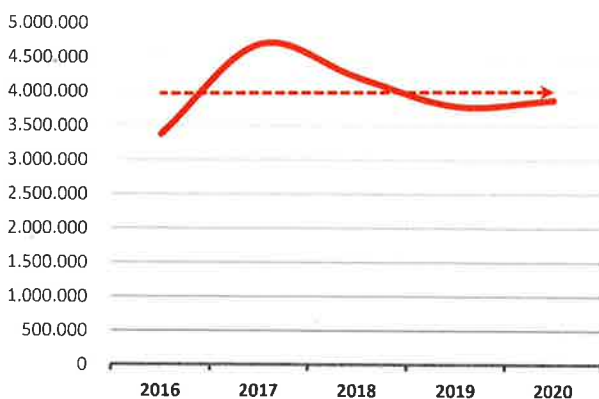


2. Samenstelling van de passiva

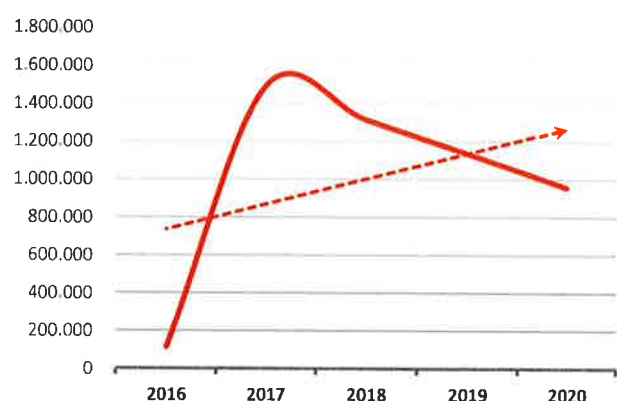
	2020		2019		2018	
<b>PASSIVA</b>	<b>42.216.175</b>	100%	<b>41.312.543</b>	100%	<b>41.588.641</b>	100%
<b>Schulden op korte termijn</b>	<b>2.516.608</b>	6%	<b>1.724.191</b>	4%	<b>2.167.215</b>	5%
Schulden uit ruiltransacties	1.318.449		952.742		1.374.713	
Voorzieningen voor risico's en kosten	653.721		563.003		606.913	
Financiële schulden						
Diverse schulden op korte termijn uit ruiltransacties	664.728		389.739		767.800	
Schulden uit niet-ruiltransacties	486.015		168.419		138.333	
Overlopende rekeningen van het passief						
Schulden op lange termijn die binnen het jaar vervallen	712.144		603.030		654.170	
<b>Schulden op lange termijn</b>	<b>6.124.541</b>	15%	<b>6.418.286</b>	16%	<b>6.552.444</b>	16%
Schulden uit ruiltransacties	6.124.541		6.218.978		6.353.136	
Voorzieningen voor risico's en kosten	1.288.682		1.295.433		826.561	
Financiële schulden	4.835.858		4.923.545		5.526.575	
Niet-financiële schulden uit ruiltransacties						
Schulden uit niet-ruiltransacties			199.308		199.308	
<b>Nettoactief</b>	<b>33.575.026</b>	80%	<b>33.170.067</b>	80%	<b>32.868.981</b>	79%



Financiële schulden  
Gemeente

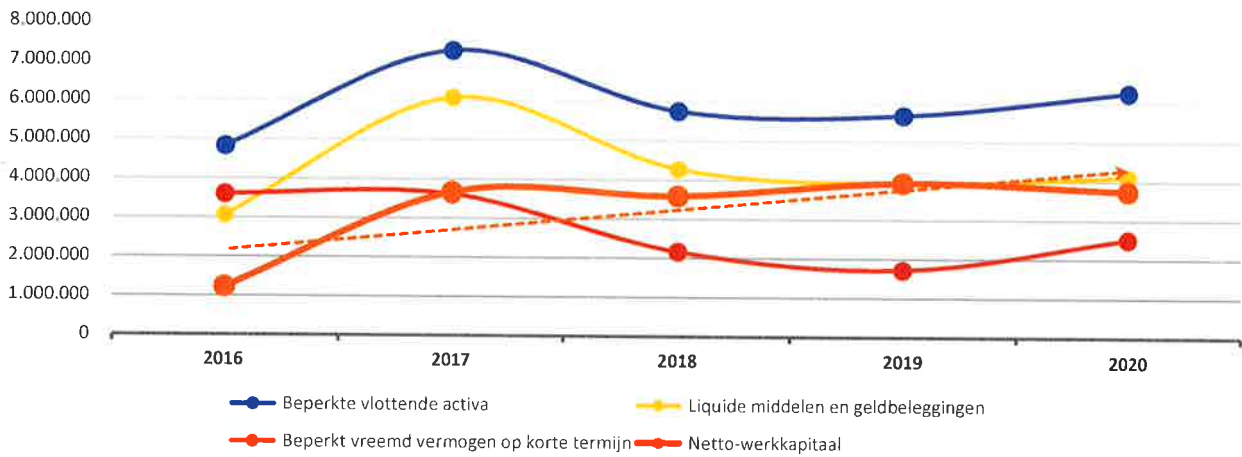


Financiële schulden  
OCMW

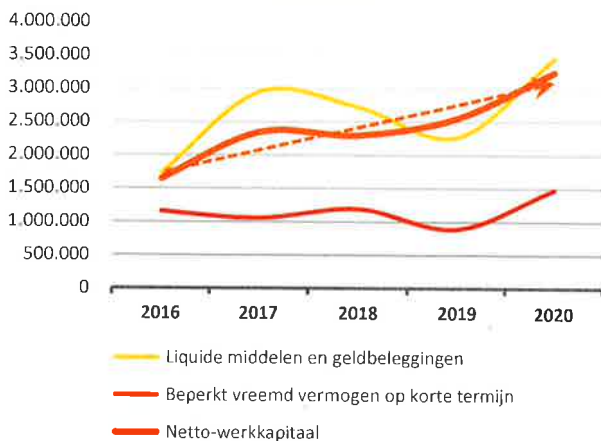


1. Liquiditeit

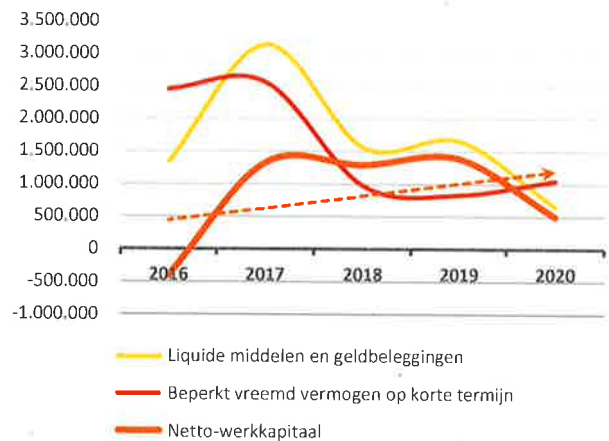
	2020	2019	2018	2017
<b>Beperkte vlottende activa</b>	<b>6.261.355</b>	<b>5.668.555</b>	<b>5.755.713</b>	<b>7.286.714</b>
Liquide middelen en geldbeleggingen	4.113.156	3.928.453	4.280.329	6.086.980
Vorderingen op korte termijn	2.134.200	1.726.102	1.461.384	1.185.733
<i>Vorderingen uit ruiltransacties</i>	<i>476.786</i>	<i>405.451</i>	<i>534.397</i>	<i>567.533</i>
<i>Vorderingen uit niet-ruiltransacties</i>	<i>1.657.414</i>	<i>1.320.650</i>	<i>926.987</i>	<i>618.201</i>
Vorderingen op lange termijn die < 1jr vervallen	14.000	14.000	14.000	14.000
<b>Beperkt vreemd vermogen op korte termijn</b>	<b>2.516.608</b>	<b>1.724.191</b>	<b>2.167.215</b>	<b>3.617.988</b>
Schulden uit ruiltransacties	1.318.449	952.742	1.374.713	2.747.328
Schulden uit niet-ruiltransacties	486.015	168.419	138.333	174.501
Schulden op lange termijn die binnen het jaar vervallen	712.144	603.030	654.170	696.159
<b>Netto-werkkapitaal</b>	<b>3.744.747</b>	<b>3.944.364</b>	<b>3.588.498</b>	<b>3.668.726</b>



Liquiditeit  
Gemeente

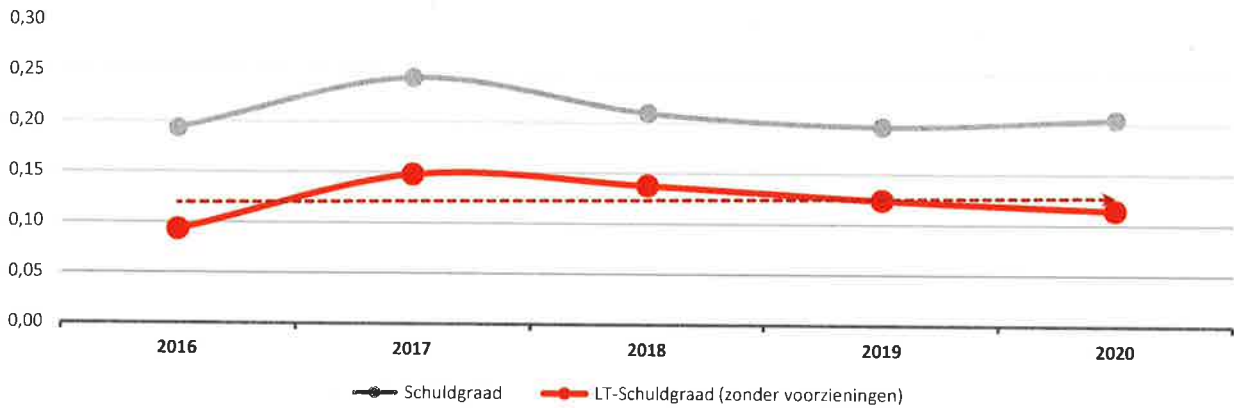


Liquiditeit  
OCMW

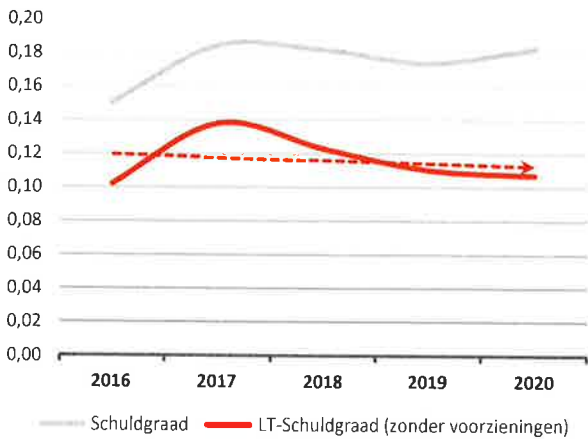


2. Solvabiliteit

	2020	2019	2018	2017
Vreemdvermogen	8.641.149	8.142.477	8.719.659	10.519.728
Totaal vermogen	42.216.175	41.312.543	41.588.641	43.105.714
Schuldgraad	<b>0,20</b>	<b>0,20</b>	<b>0,21</b>	<b>0,24</b>
Schulden op lange termijn (zonder voorzieningen)	4.835.858	5.122.853	5.725.884	6.380.154
Totaal vermogen	42.216.175	41.312.543	41.588.641	43.105.714
LT-Schuldgraad (zonder voorzieningen)	<b>0,11</b>	<b>0,12</b>	<b>0,14</b>	<b>0,15</b>



Solvabiliteit  
Gemeente



Solvabiliteit  
OCMW

